



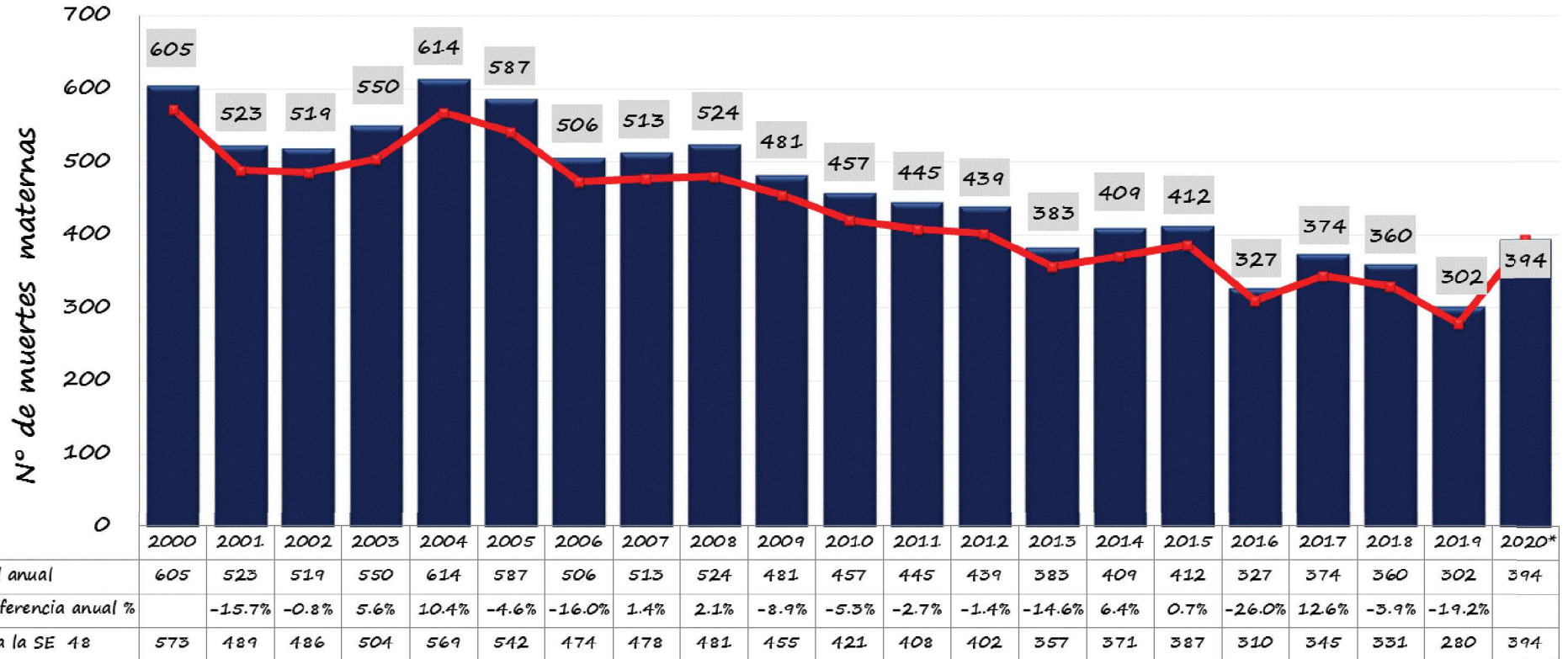
PERÚ

Ministerio de Salud

Viceministerio de Salud Pública

Centro Nacional de Epidemiología, Prevención y Control de Enfermedades

## Número de muertes maternas anual y hasta la SE 48, 2000 - 2020\*



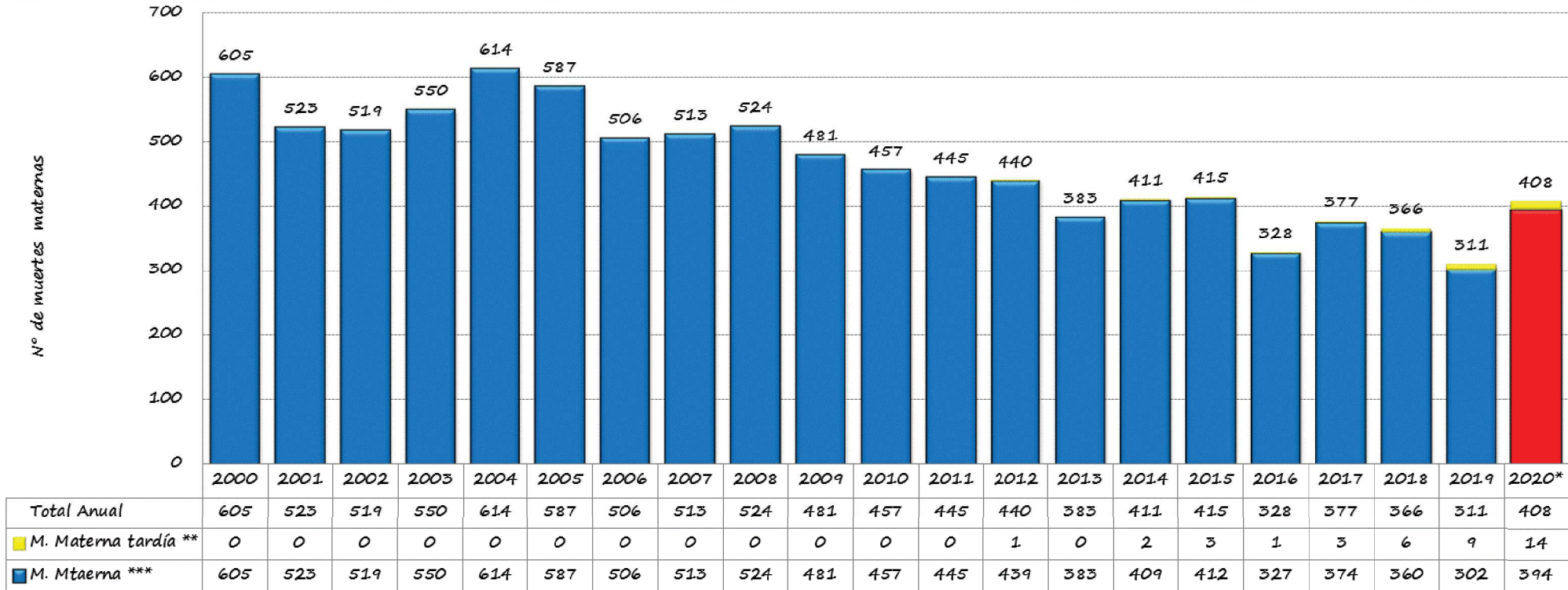
\*2020: Hasta la SE 48 (Al 28 de Noviembre 2020) /\*\* Diferencia porcentual con respecto al año anterior. 2019: Datos corresponden al cierre preliminar del año 2019.

\*\*\* Se consideraron las muertes maternas de clasificación preliminar directa e indirecta ocurridas hasta los 42 días de culminada la gestación.

**No incluye muertes maternas tardías.**



# Número de muertes maternas, Perú del año 2000 - 2019 y a la SE 48 del 2020\*



\*2020: Hasta la SE 48 - 2020 (Al 28 de Noviembre 2020). 2019: Datos corresponden al cierre preliminar del año 2019.

\*\*M. Maternas tardías: Muerte materna directa e indirecta ocurrida después de los 42 días de culminada la gestación pero hasta antes del año.

\*\*\*M. Materna: Muerte materna directa e indirecta ocurrida hasta los 42 días de culminada la gestación.



PERÚ

Ministerio  
de SaludViceministerio  
de Salud PúblicaCentro Nacional de Epidemiología,  
Prevención y Control de  
Enfermedades

## Muerte materna según departamento de ocurrencia y procedencia, Perú del año 2014 – 2019 y hasta la SE 48 del 2020\*

DEPARTAMENTOS DE OCURRENCIA	AÑOS							TOTAL	%
	2014	2015	2016	2017	2018	2019	2020*		
AMAZONAS	11	12	17	12	9	10	12	83	3.22
ANCASH	14	12	14	8	15	9	16	88	3.41
APURÍMAC	2	4	3	1	1	3	3	17	0.66
AREQUIPA	11	11	14	8	11	9	13	77	2.99
AYACUCHO	10	8	6	8	10	5	8	55	2.13
CAJAMARCA	29	30	21	31	18	12	18	159	6.17
CALLAO	18	9	7	6	12	7	12	71	2.75
CUSCO	29	18	22	26	21	9	21	146	5.66
HUANCAVELICA	6	4	2	8	2	1	8	31	1.20
HUÁNUCO	8	14	10	14	17	10	10	83	3.22
ICA	4	4	3	4	7	8	7	37	1.44
JUNÍN	30	26	11	19	15	16	23	140	5.43
LA LIBERTAD	30	28	25	23	23	19	24	172	6.67
LAMBAYEQUE	23	24	15	17	18	18	25	140	5.43
LIMA	50	73	55	50	65	54	66	413	16.02
LORETO	32	24	24	34	26	23	35	198	7.68
MADRE DE DIOS	3	2	2	2	2	5	9	25	0.97
MOQUEGUA	0	1	0	0	0	0	0	1	0.04
PASCO	5	2	1	6	7	2	2	25	0.97
PIURA	28	42	34	36	30	26	17	213	8.26
PUNO	25	28	13	26	23	20	15	150	5.82
SAN MARTÍN	13	14	8	18	7	11	14	85	3.30
TACNA	1	2	7	3	2	1	5	21	0.81
TUMBES	3	2	2	1	3	2	5	18	0.70
UCAYALI	24	18	11	13	16	22	26	130	5.04
<b>Total Perú</b>	<b>409</b>	<b>412</b>	<b>327</b>	<b>374</b>	<b>360</b>	<b>302</b>	<b>394</b>	<b>2578</b>	<b>100.00</b>

DEPARTAMENTOS DE PROCEDENCIA	AÑOS							TOTAL	%
	2014	2015	2016	2017	2018	2019	2020*		
AMAZONAS	13	13	19	13	10	10	14	92	3.57
ANCASH	15	15	15	12	19	12	17	105	4.07
APURIMAC	3	4	3	2	1	3	3	19	0.74
AREQUIPA	10	11	13	6	10	7	12	69	2.68
AYACUCHO	10	5	8	8	11	7	8	57	2.21
CAJAMARCA	35	37	20	33	26	13	19	183	7.10
CALLAO	19	10	7	7	8	5	8	64	2.48
CUSCO	30	19	21	26	21	9	20	146	5.66
HUANCAVELICA	8	6	3	12	4	2	9	44	1.71
HUANUCO	9	18	13	17	18	12	10	97	3.76
ICA	3	5	2	5	9	9	8	41	1.59
JUNIN	26	27	11	16	16	17	26	139	5.39
LA LIBERTAD	31	29	26	23	21	19	23	172	6.67
LAMBAYEQUE	13	16	15	12	13	15	21	105	4.07
LIMA	41	57	45	34	51	42	62	332	12.88
LORETO	32	27	24	40	29	25	37	214	8.30
MADRE DE DIOS	3	2	3	3	3	5	11	30	1.16
MOQUEGUA	0	1	2	1	0	1	0	5	0.19
PASCO	11	4	5	8	8	2	3	41	1.59
PIURA	29	41	35	35	31	28	17	216	8.38
PUNO	26	28	13	27	24	20	16	154	5.97
SAN MARTIN	16	14	8	18	6	12	16	90	3.49
TACNA	1	2	7	3	3	1	5	22	0.85
TUMBES	2	4	2	2	3	2	5	20	0.78
UCAYALI	23	17	7	11	15	24	24	121	4.69
<b>Total Perú</b>	<b>409</b>	<b>412</b>	<b>327</b>	<b>374</b>	<b>360</b>	<b>302</b>	<b>394</b>	<b>2578</b>	<b>100</b>

Se ha considerado los casos de muerte materna de clasificación preliminar directa e indirecta.

**Ocurrencia:** Departamento/región donde se produjo la muerte y que notifica el caso.

**Procedencia:** Departamento/región de residencia de forma permanente de la fallecida en los últimos doce meses o la mayor parte del tiempo de ese período.



PERÚ

Ministerio  
de SaludViceministerio  
de Salud PúblicaCentro Nacional de Epidemiología,  
Prevención y Control de  
Enfermedades

## Muerte materna según departamento de ocurrencia y procedencia, Perú comparativo hasta la SE 48 del año 2014\* al 2020\*

DEPARTAMENTOS DE OCURRENCIA	AÑOS							TOTAL	%
	2014*	2015*	2016*	2017*	2018*	2019*	2020*		
AMAZONAS	10	11	17	11	8	10	12	79	3.27
ANCASH	13	12	14	7	13	8	16	83	3.43
APURÍMAC	1	4	3	1	1	2	3	15	0.62
AREQUIPA	9	11	11	8	11	9	13	72	2.98
AYACUCHO	10	7	6	8	10	4	8	53	2.19
CAJAMARCA	27	29	20	28	18	11	18	151	6.24
CALLAO	15	7	7	6	11	7	12	65	2.69
CUSCO	26	17	20	22	20	9	21	135	5.58
HUANCAVELICA	6	3	1	7	2	1	8	28	1.16
HUÁNUCO	8	14	10	13	16	10	10	81	3.35
ICA	3	4	3	4	6	8	7	35	1.45
JUNÍN	26	25	11	16	13	16	23	130	5.38
LA LIBERTAD	24	26	25	22	19	17	24	157	6.49
LAMBAYEQUE	23	22	15	16	18	18	25	137	5.67
LIMA	46	70	53	45	60	47	66	387	16.00
LORETO	28	22	23	31	24	23	35	186	7.69
MADRE DE DIOS	2	2	2	2	2	5	9	24	0.99
MOQUEGUA	0	1	0	0	0	0	0	1	0.04
PASCO	4	2	1	6	7	2	2	24	0.99
PIURA	27	39	31	33	25	22	17	194	8.02
PUNO	23	25	13	25	20	17	15	138	5.71
SAN MARTÍN	13	14	7	18	7	11	14	84	3.47
TACNA	1	2	7	3	2	1	5	21	0.87
TUMBES	3	2	0	1	3	1	5	15	0.62
UCAYALI	23	16	10	12	15	21	26	123	5.09
<b>Total Perú</b>	<b>371</b>	<b>387</b>	<b>310</b>	<b>345</b>	<b>331</b>	<b>280</b>	<b>394</b>	<b>2418</b>	<b>100.00</b>

Se ha considerado los casos de muerte materna de clasificación preliminar directa e indirecta.

**Ocurrencia:** Departamento/región donde se produjo la muerte y que notifica el caso.

**Procedencia:** Departamento/región de residencia de forma permanente de la fallecida en los últimos doce meses, o la mayor parte del tiempo de ese período.



PERÚ

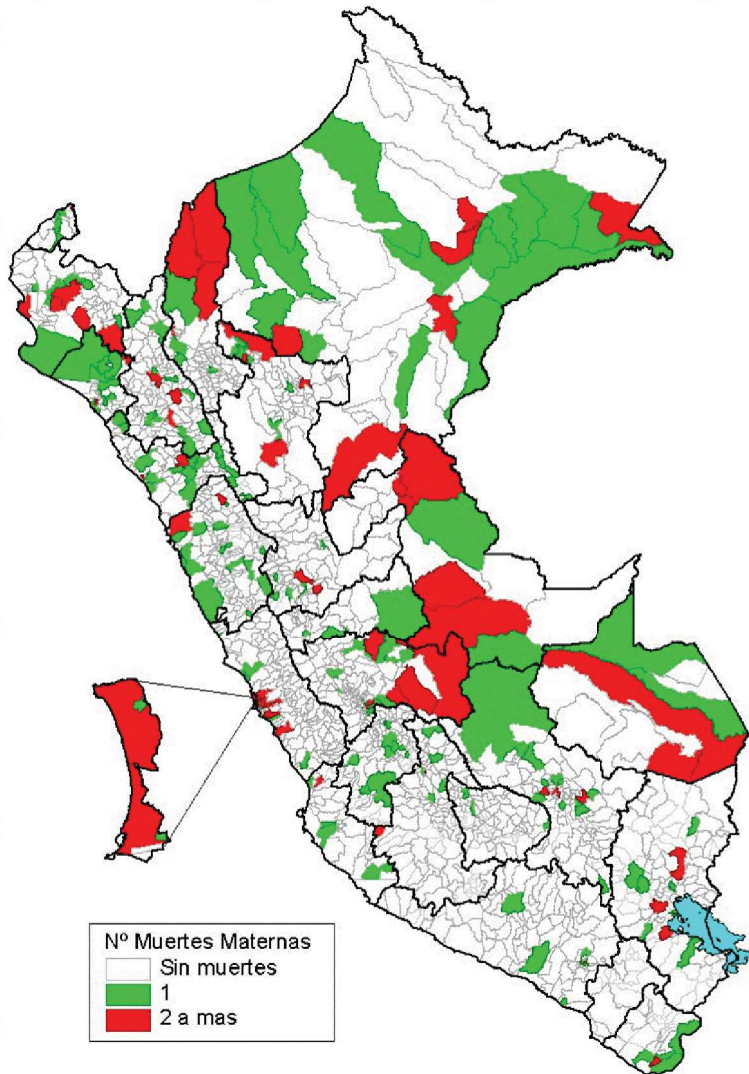
Ministerio de Salud

Viceministerio de Salud Pública

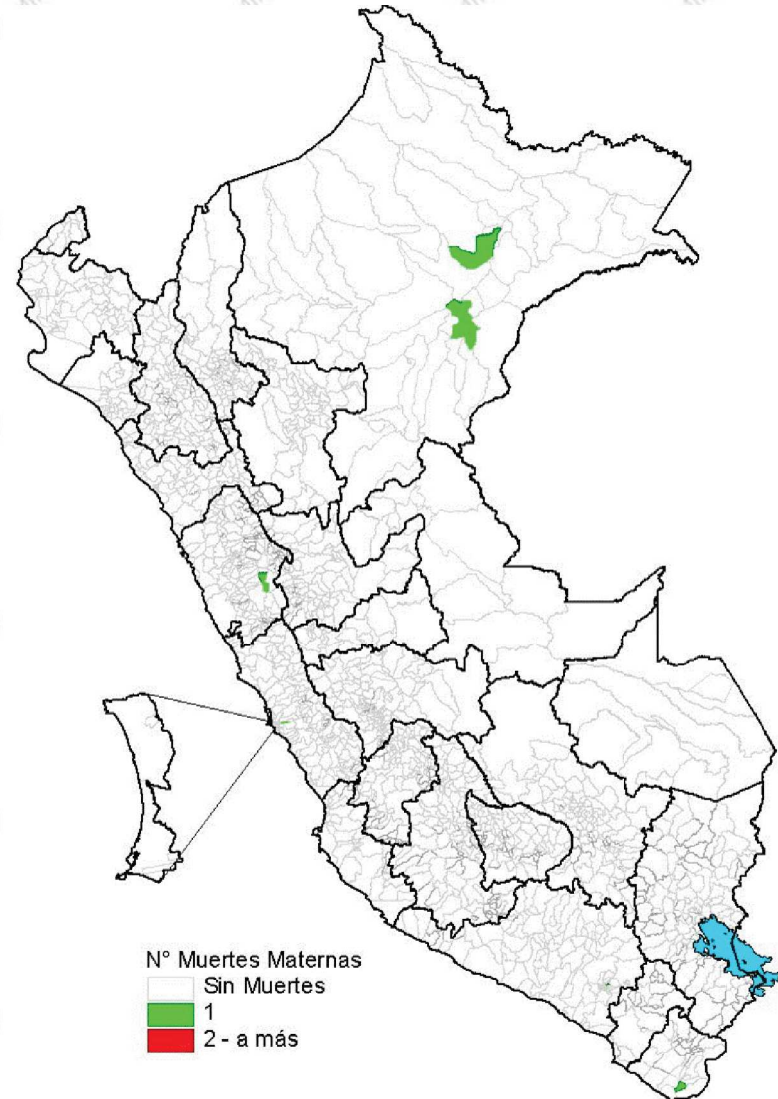
Centro Nacional de Epidemiología, Prevención y Control de Enfermedades

## N° de Muertes maternas por distritos, Perú 2020

Casos acumulados del 2020\*



Casos en la SE 48 - 2020





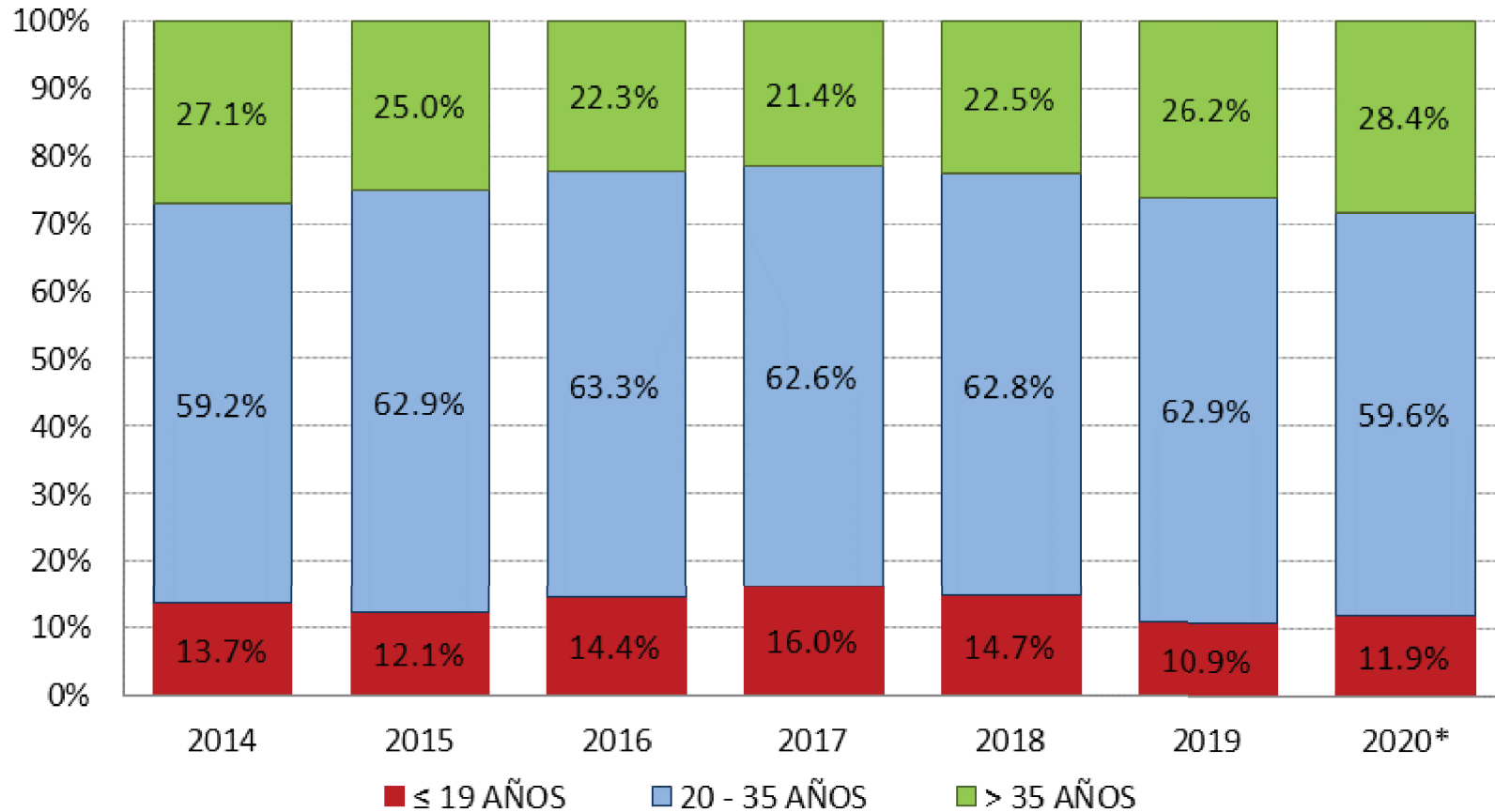
PERÚ

Ministerio de Salud

Viceministerio de Salud Pública

Centro Nacional de Epidemiología, Prevención y Control de Enfermedades

## Muertes maternas según grupo de edad, Perú 2014 – 2019 y hasta la SE 48 del 2020\*



Se ha considerado los casos de muerte materna de clasificación preliminar directa e indirecta. Se notificaron casos con edad de hasta 57 años en este periodo de tiempo 2014 -2020\*.



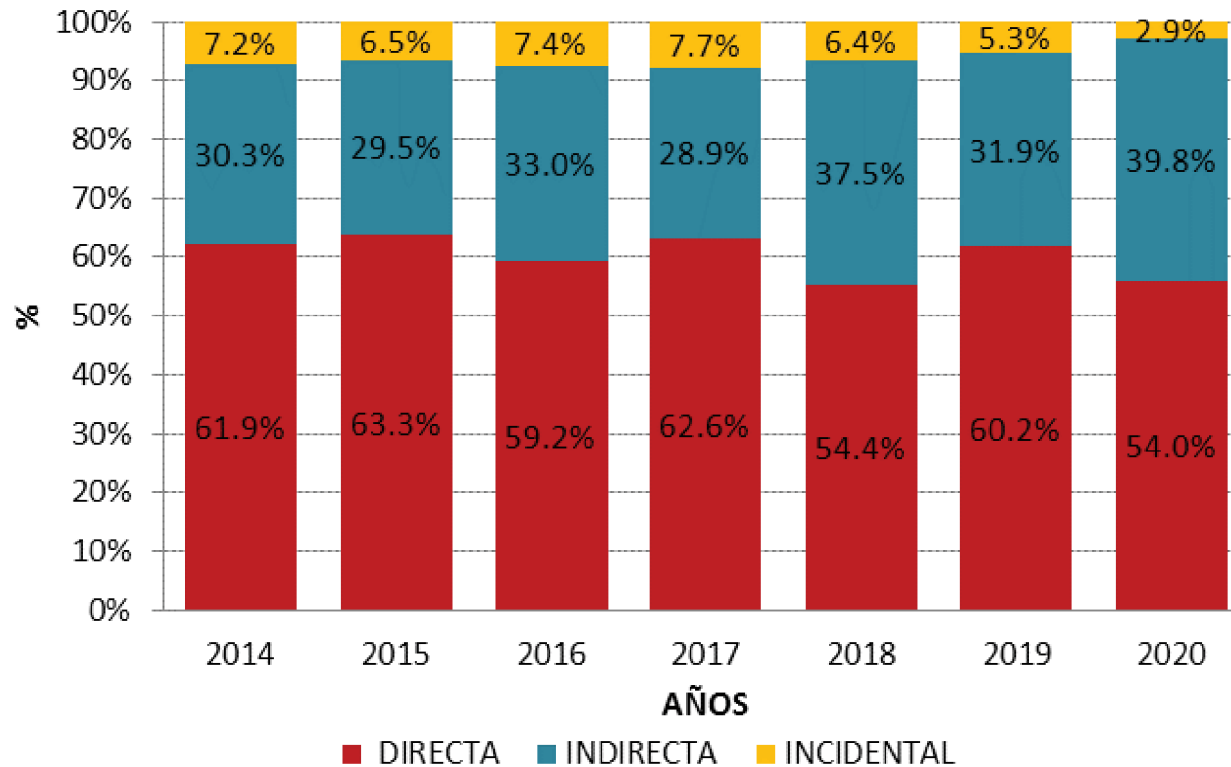
PERÚ

Ministerio de Salud

Viceministerio de Salud Pública

Centro Nacional de Epidemiología, Prevención y Control de Enfermedades

## Muerte materna según clasificación preliminar Perú comparativo hasta la SE 48 del año 2014\* al 2020\*



### \*\*Muerte materna directa:

Es la muerte obstétrica que resulta de complicaciones obstétricas del embarazo, parto o puerperio, de intervenciones, de omisiones, de tratamiento incorrecto, o de una cadena de acontecimientos originados en cualquiera de las circunstancias mencionadas.

### \*\*Muerte materna indirecta:

Es la muerte obstétrica que resulta o deriva de enfermedad previamente existente o enfermedad que apareció durante el embarazo y que no fue debida a causas obstétricas directas, pero agravada por los efectos o cambios fisiológicos propios del embarazo.

### \*\*Muerte materna incidental:

Es la muerte que no está relacionada con el embarazo, parto o puerperio, ni con una enfermedad preexistente o intercurrente agravada por efecto del mismo y que es producida por causas accidentales o incidentales.

Los datos de clasificación preliminar son recogidos del sistema de notificación de casos y podría variar de acuerdo a los hallazgos de la investigación epidemiológica de cada caso de muerte materna.

Directiva Sanitaria N° 036-MINSA/DGE-V-02. "Directiva Sanitaria que establece la notificación e investigación para la Vigilancia Epidemiológica de la muerte materna" aprobada con Resolución Ministerial N° 778-2016/MINSA.