



PERÚ

Ministerio
de Salud

Viceministerio
de Salud Pública

Centro Nacional de Epidemiología,
Prevención y Control de
Enfermedades

Vigilancia Epidemiológica de Parálisis Flácida Aguda

SE 53, 2020



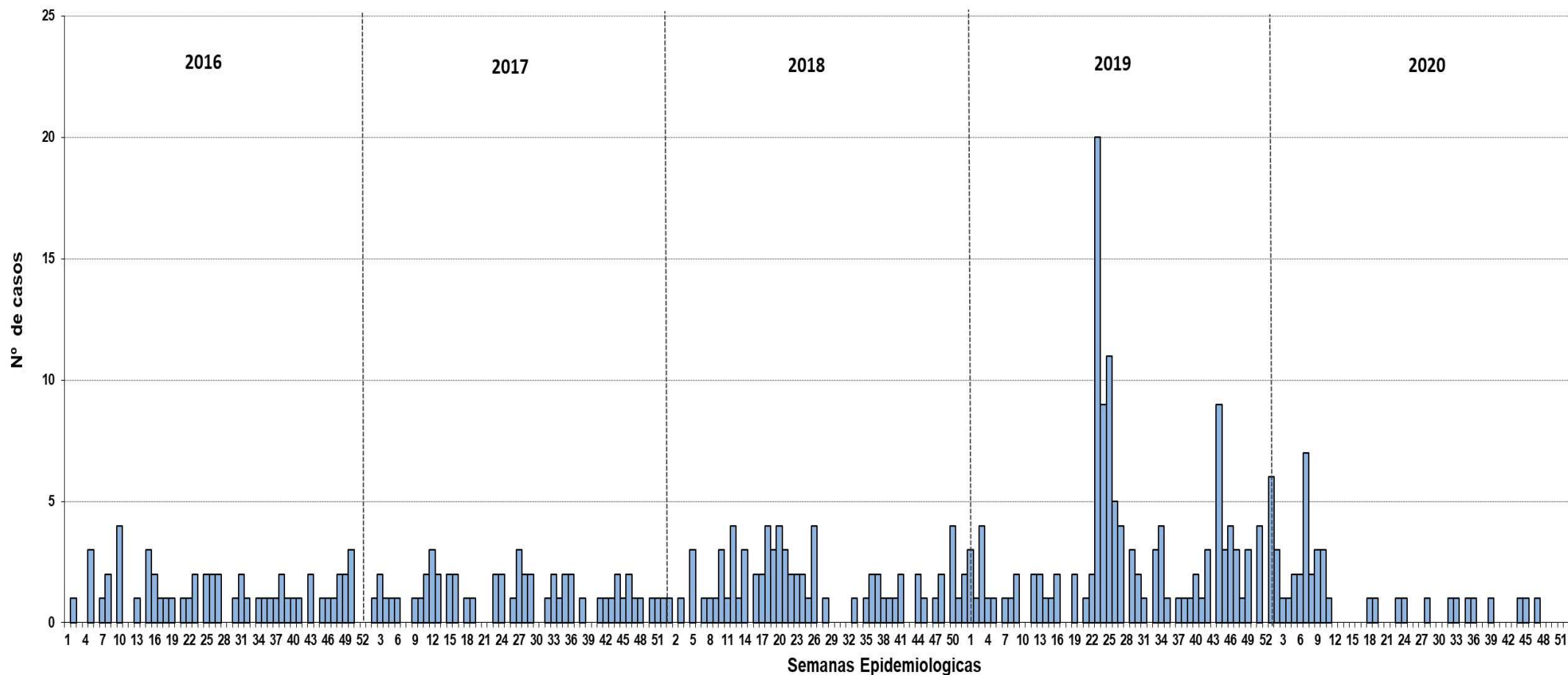
PERÚ

Ministerio de Salud

Viceministerio de Salud Pública

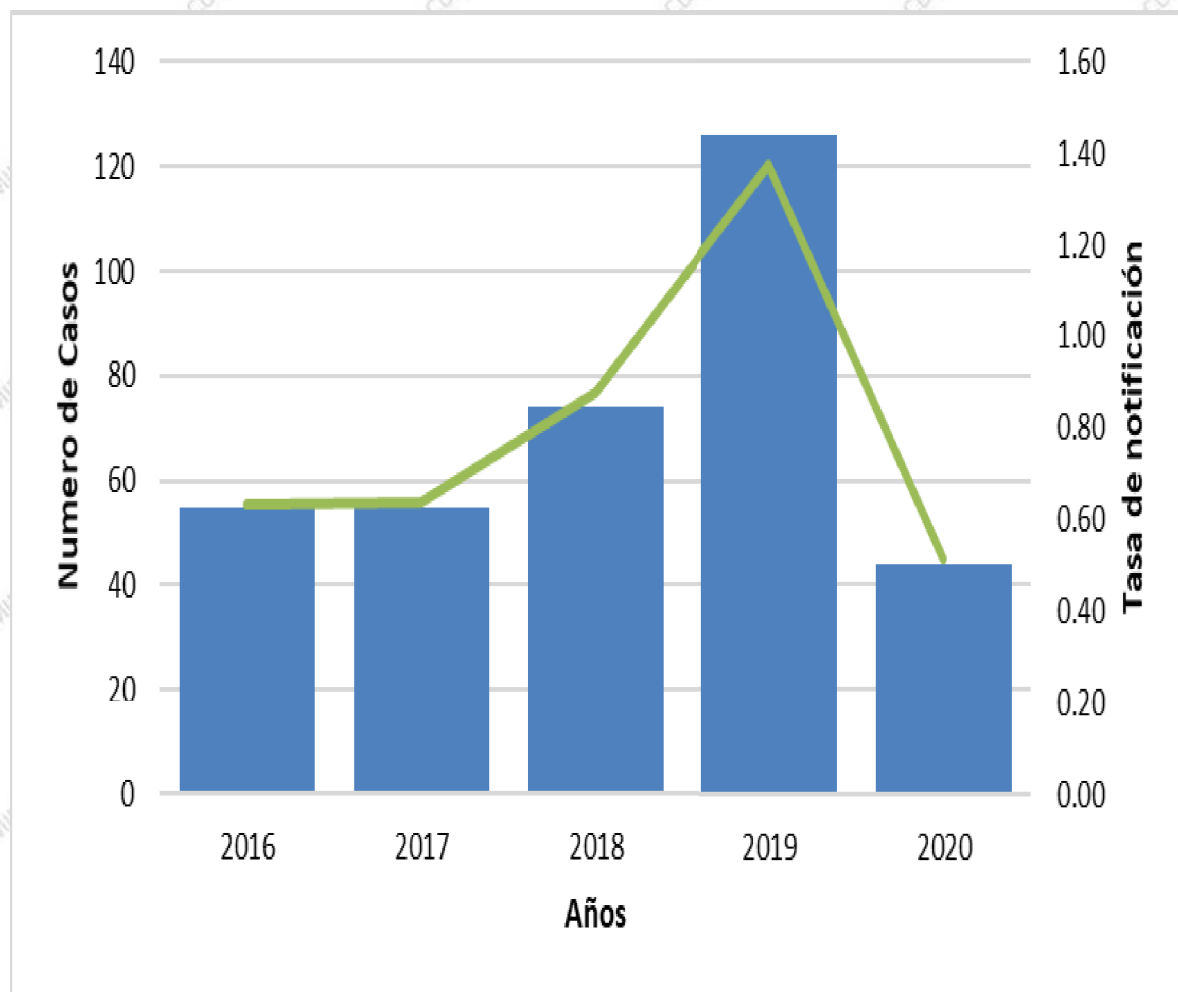
Centro Nacional de Epidemiología, Prevención y Control de Enfermedades

Número de casos probables de Parálisis Flácida Aguda notificados según semana epidemiológica, Perú 2016 – 2020*



Hasta la SE 53-2020 se han notificado 44 casos probables de Parálisis Flácida Aguda en el País, no se ha presentado hasta la fecha ningún caso positivo a poliovirus.

Número de casos probables y tasa de notificación x 100000 < 15 años de Parálisis Flácida Aguda, Perú 2016 - 2020*



Número de casos y tasa de notificación, Perú 2016 - 2020*

	Años				
	2016	2017	2018	2019	2020
Total casos notificados	55	55	74	126	44
Tasa de notificación nacional x 100 000 < 15 años	0.63	0.64	0.88	1.38	0.51

**PERÚ****Ministerio
de Salud****Viceministerio
de Salud Pública****Centro Nacional de Epidemiología,
Prevención y Control de
Enfermedades**

Número de casos probables de Parálisis Flácida Aguda según Departamentos, Perú 2016 - 2020*

DEPARTAMENTO	AÑOS				
	2016	2017	2018	2019	2020
Lima	15	15	13	27	17
La Libertad	5	4	11	13	9
Junin	5	2	0	23	7
Piura	1	2	1	32	5
Arequipa	6	3	3	6	3
Ancash	5	2	5	1	1
Cajamarca	2	6	9	5	1
Callao	1	1	2	6	1
Amazonas	1	1	3	0	0
Apurimac	2	3	1	0	0
Ayacucho	2	0	2	0	0
Cusco	1	1	11	6	0
Huancavelica	1	0	0	1	0
Huanuco	3	2	2	2	0
Ica	2	0	0	0	0
Lambayeque	0	1	1	0	0
Loreto	0	4	3	1	0
Madre De Dios	0	0	0	1	0
Moquegua	0	0	2	0	0
Pasco	0	2	1	0	0
Puno	1	4	3	1	0
San Martin	0	1	0	0	0
Tacna	0	1	0	1	0
Tumbes	1	0	0	0	0
Ucayali	1	0	1	0	0
TOTAL	55	55	74	126	44



Número de casos probables de Parálisis Flácida Aguda según grupo etario, Perú 2016 - 2020*

Años	Grupo de edad de casos notificados				Casos Notificados	Casos de Parálisis Flácida aguda
	< 1 año	1 a 4 años	5 a 9 años	10 a 14 años		
2016	3	20	16	16	55	0
2017	3	18	16	18	55	0
2018	4	24	28	18	74	0
2019	2	26	45	53	126	0
2020	0	10	13	21	44	0
Perú	12	98	118	126	354	0

El mayor número de casos probables notificados de Parálisis Flácida Aguda reportados en los últimos cinco años se han reportado en el grupo etario de 10 a 14 años, seguido por 5 a 9 años.

Indicadores de vigilancia de Parálisis Flácida Aguda PERU - SE 53, 2020

Tasa de notificación nacional x 100 000 < 15 años



Tasa ajustada x 100 000 < 15 años





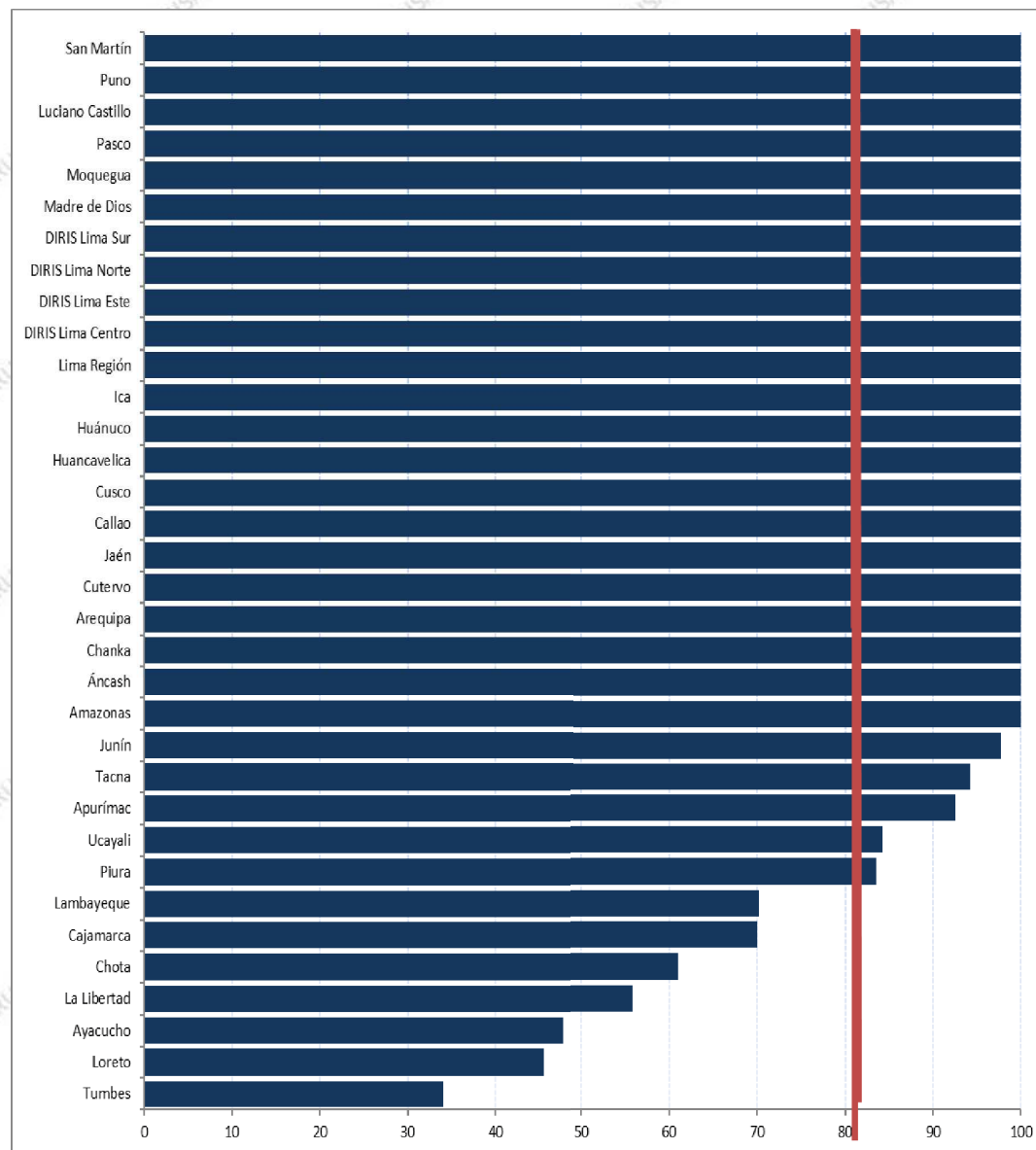
PERÚ

Ministerio de Salud

Viceministerio de Salud Pública

Centro Nacional de Epidemiología, Prevención y Control de Enfermedades

% de oportunidad notificación semanal (incluye notificación negativa)





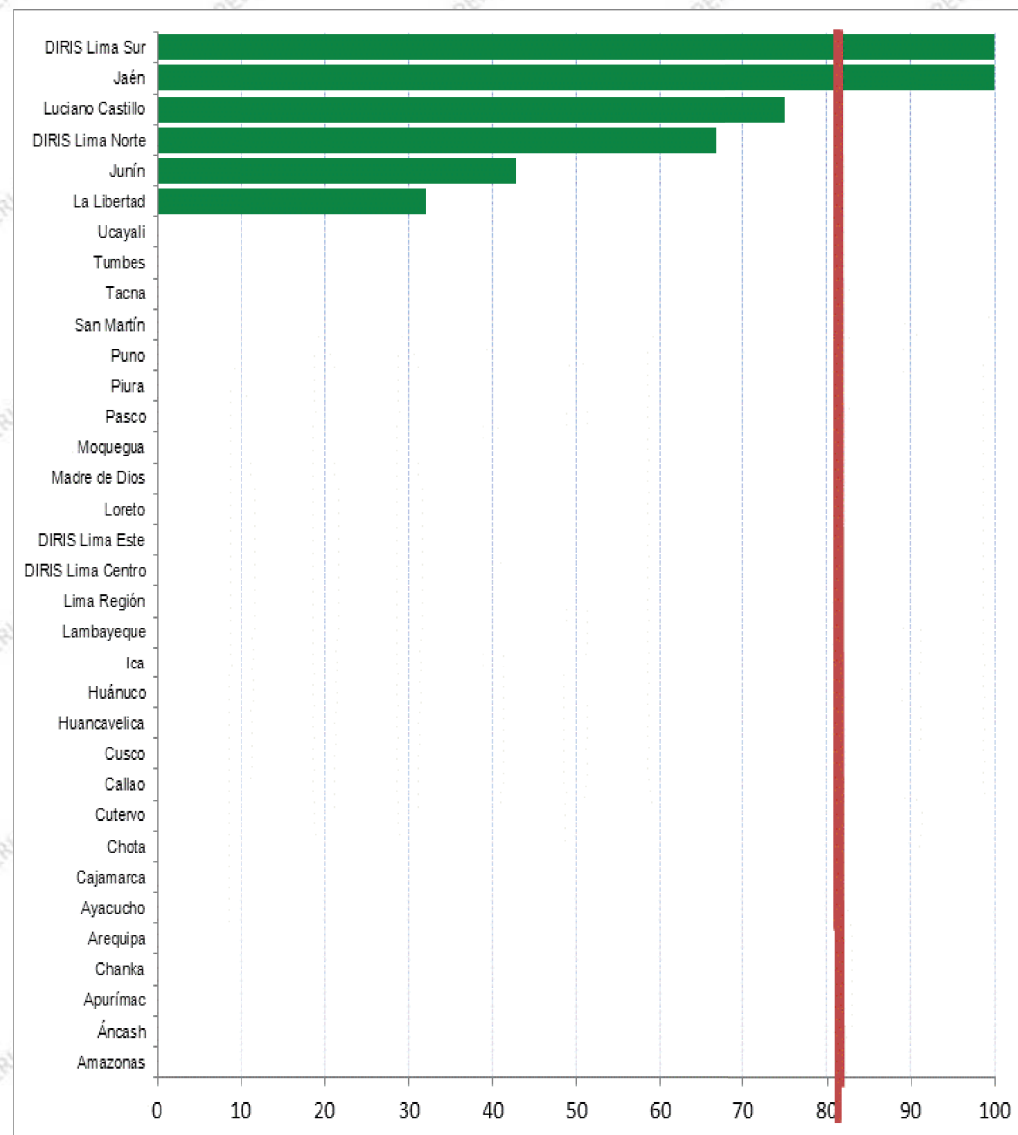
PERÚ

Ministerio de Salud

Viceministerio de Salud Pública

Centro Nacional de Epidemiología, Prevención y Control de Enfermedades

% Investigación ≤ 48 hrs.





PERÚ

Ministerio de Salud

Viceministerio de Salud Pública

Centro Nacional de Epidemiología, Prevención y Control de Enfermedades

% Muestra adecuada

