

Situación de la Vigilancia Epidemiológica de Cáncer, Registros Hospitalarios, en el año 2020

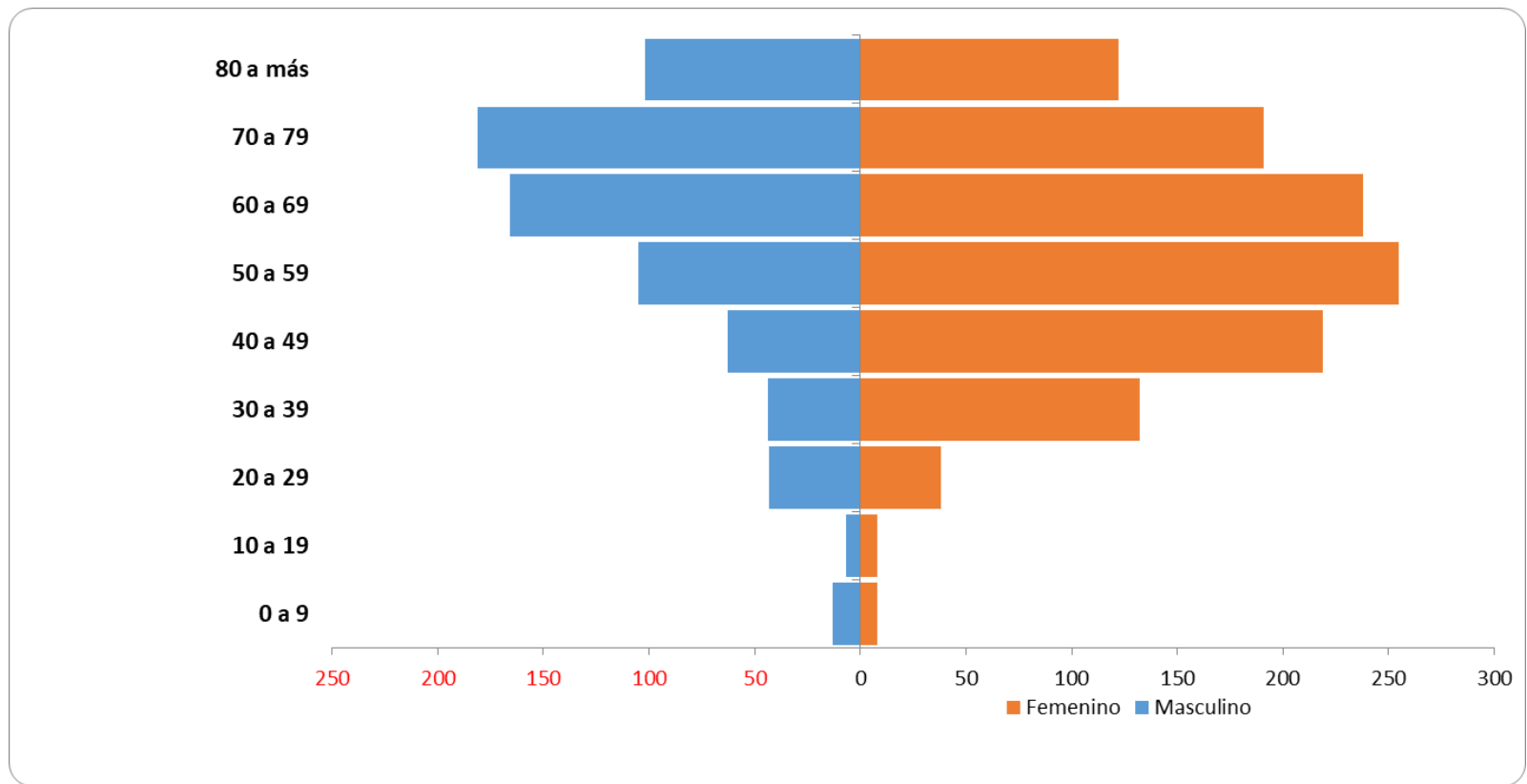
Grupo Temático de Vigilancia de Enfermedades No Transmisibles



Unidades Notificantes de Casos de Cáncer Registrados en el año 2020

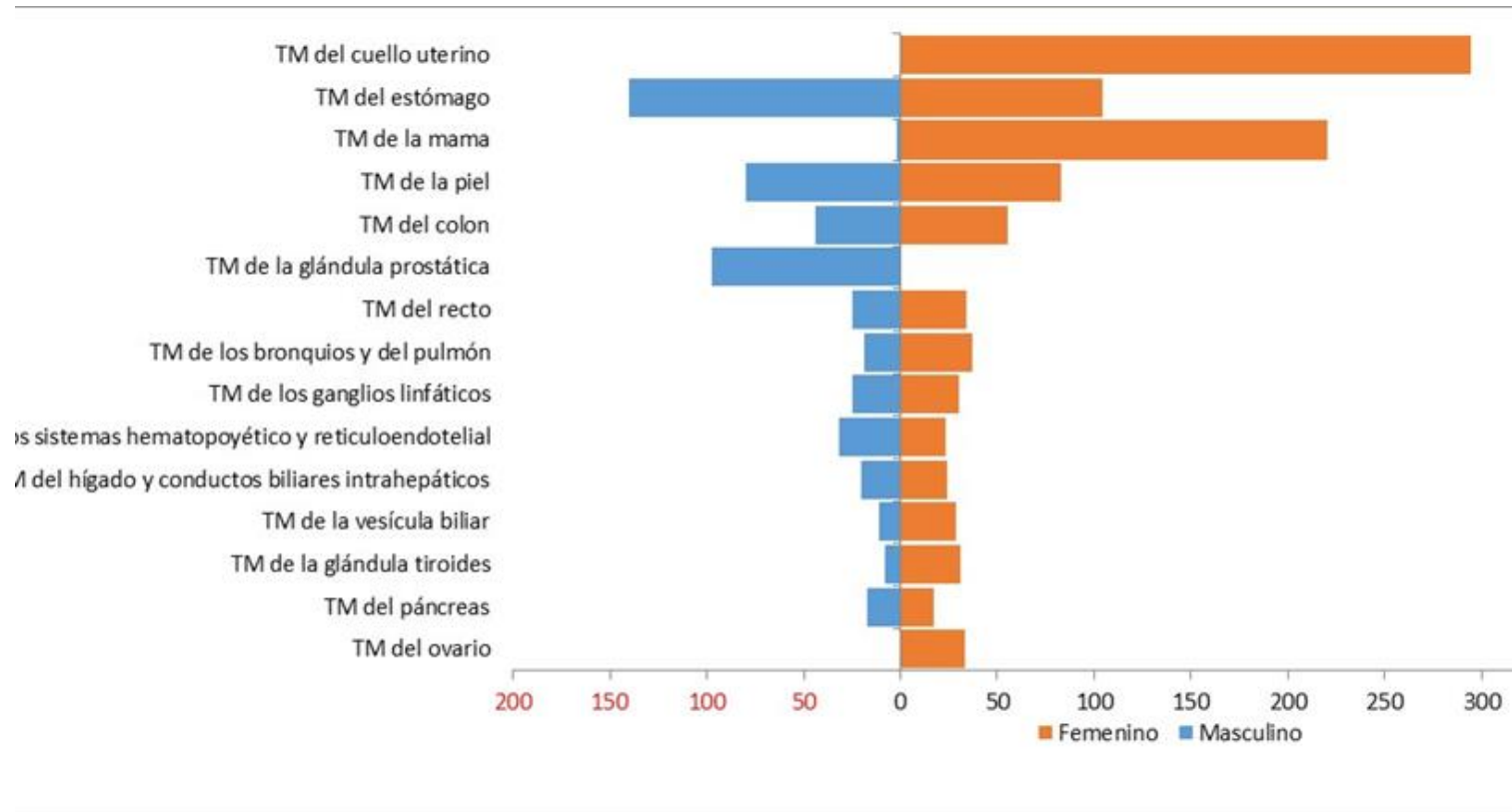
DIRESA	IPRES	Total Registros
AMAZONAS	HOSP. G.B. CHACHAPOYAS	16
ANCASH	HOSP. LA CALETA	19
APURIMAC I	HOSP. GUILLERMO DIAZ DE LA VEGA	22
AREQUIPA	HOSP. GOYENECHÉ	31
	INSTITUTO REGIONAL ENFERMEDADES NEOPLÁSICAS DEL SUR	12
AYACUCHO	HOSP. REGIONAL AYACUCHO	99
CAJAMARCA I	HOSP. REGIONAL CAJAMARCA	95
CALLAO (LIMA I)	DIRESA CALLAO	2
	HOSP. APOYO SAN JOSE	1
CHANKA-ANDAHUAYLAS APURIMAC II	HOSP. GENERAL DE ANDAHUAYLAS	3
CUSCO	HOSP. APOYO A. LORENA	53
	HOSP. REGIONAL CUSCO	261
FFAA-PNP	HOSPITAL CENTRAL FAP	39
	HOSPITAL NACIONAL PNP	20
HUANCAVELICA	HOSP. DPTAL. DE HUANCAVELICA	8
HUANUCO	HOSP. DE TINGO MARIA	3
	HOSP. REGIONAL HERMILIO VALDIZAN	5
ICA	HOSP. DEPARTAMENTAL ICA	5
	HOSP. SAN JOSE DE CHINCHA	2
JUNIN	HOSP. DE APOYO D.A. CARRION	66
	HOSP. DE APOYO F. MAYORCA SOTO	26
	HOSP. DE APOYO LA MERCED	10
	HOSP. DE APOYO MANUEL HIGA ARAKA	2
LA LIBERTAD	HOSP. DE APOYO BELEN	53
	HOSP. REGIONAL DOCENTE DE TRUJILLO	1
	INSTITUTO REGIONAL ENFERMEDADES NEOPLÁSICAS NORTE	453
LAMBAYEQUE	HOSP. LAS MERCEDES	48
LIMA CIUDAD (LIMA V)	HOSP. DOCENTE MADRE NIÑO SAN BARTOLOME	7
	HOSP. NAC. ARZOBISPO LOAYZA	198
	HOSP. PUENTE PIEDRA	23
	HOSP. SANTA ROSA	72
LIMA NORTE (LIMA III)	HOSP. DE APOYO REZOLA	6
	HOSP. DE BARRANCA	1
	HOSP. DE HUARAL	1
	HOSP. MATERNO INFANTIL DE SUPE	2
	HOSP. REGIONAL DE HUACHO	71
LIMA SUR (LIMA II)	HOSP. HOSP. DE APOYO MARIA AUXILIADORA	109
LORETO	HOSP. REGIONAL DE LORETO	58
MADRE DE DIOS (PTO. MALDONADO)	HOSP. SANTA ROSA	1
PASCO	DIRESA PASCO	1
	HOSP. DANIEL A. CARRION	1
PIURA I	HOSP. SANTA ROSA	21
PUNO	HOSP. REG. PUNO (M. NUÑEZ B.)	2
TUMBES	HOSPITAL REGIONAL II-2 JAMO TUMBES	5
UCAYALI	HOSP. HOSPITAL REGIONAL DE PUCALLPA	1

Distribución de Casos según Grupo de edad año 2020



Fuente: Sistema de Vigilancia de Cáncer – Registro Hospitalario -CDC - MINSA

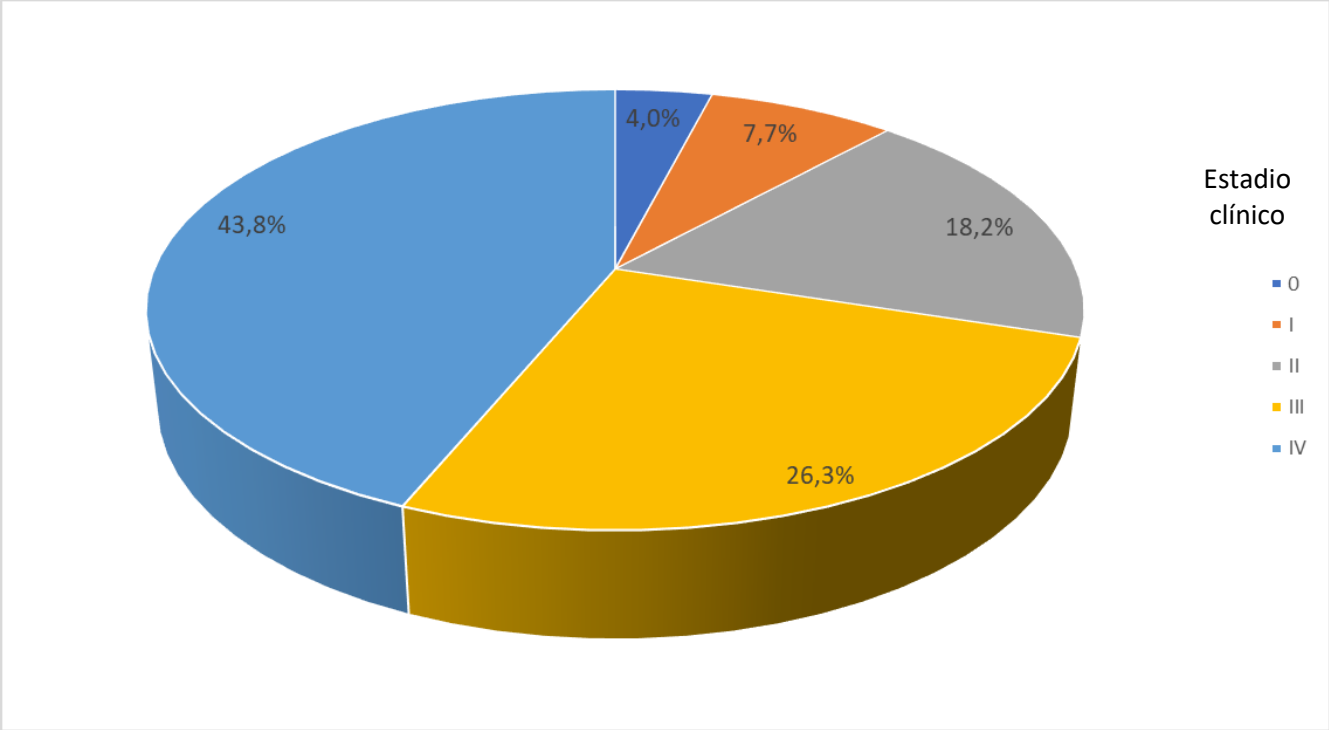
Distribución de Casos según localización del Cáncer por sexo 2020



Método Base del Diagnostico en casos registrados de Cáncer en el 2020

Base del Diagnostico	Frecuencia	Porcentaje
Histología de Tumor Primario	1405	72,6
Por Imagenes	147	7,6
Sólo Certificado Defunción	68	3,5
Sólo clínico	65	3,4
Histologia de Metastasis	65	3,4
Citología o hematología	63	3,3
Por Endoscopia	41	2,1
Exámenes Bioquimicos	38	2,0
Cirugia exploratoria	27	1,4
BD Desconocido	15	0,8
Autopsia	1	0,1
Total	1935	100,0

Estadía en casos registrados de Cáncer en el 2020



Fuente: Sistema de Vigilancia de Cáncer – Registro Hospitalario -CDC - MINSA

Conclusiones

- En comparación con los años pre pandemia, el registro de cáncer se redujo en un 87%, efecto que se explica por la restricción de las atenciones durante la pandemia y por el hecho que el personal de salud se priorizó para poyo de actividades relacionadas con COVID-19.
- Según localización en ambos sexos los canceres más frecuentes son de Estómago seguido del cáncer colorectal.
- La localización más frecuente en las mujeres es el cuello uterino, seguido por la mama. en el varón es el estómago seguido por la próstata.
- El 70% de los casos de cáncer son detectados en estadio avanzado (estadios III y IV), solo un 30% se detecta en estadio temprano, de estos solo el 4% se detecta en estadio 0 (in situ). El 58% de los casos tiene estadio clínico no especificado.