



PERÚ

Ministerio  
de Salud

Viceministerio  
de Salud Pública

Centro Nacional de Epidemiología,  
Prevención y Control de  
Enfermedades

# Sistema de Vigilancia en Salud Pública de lesiones por accidentes de tránsito

## Agosto 2021



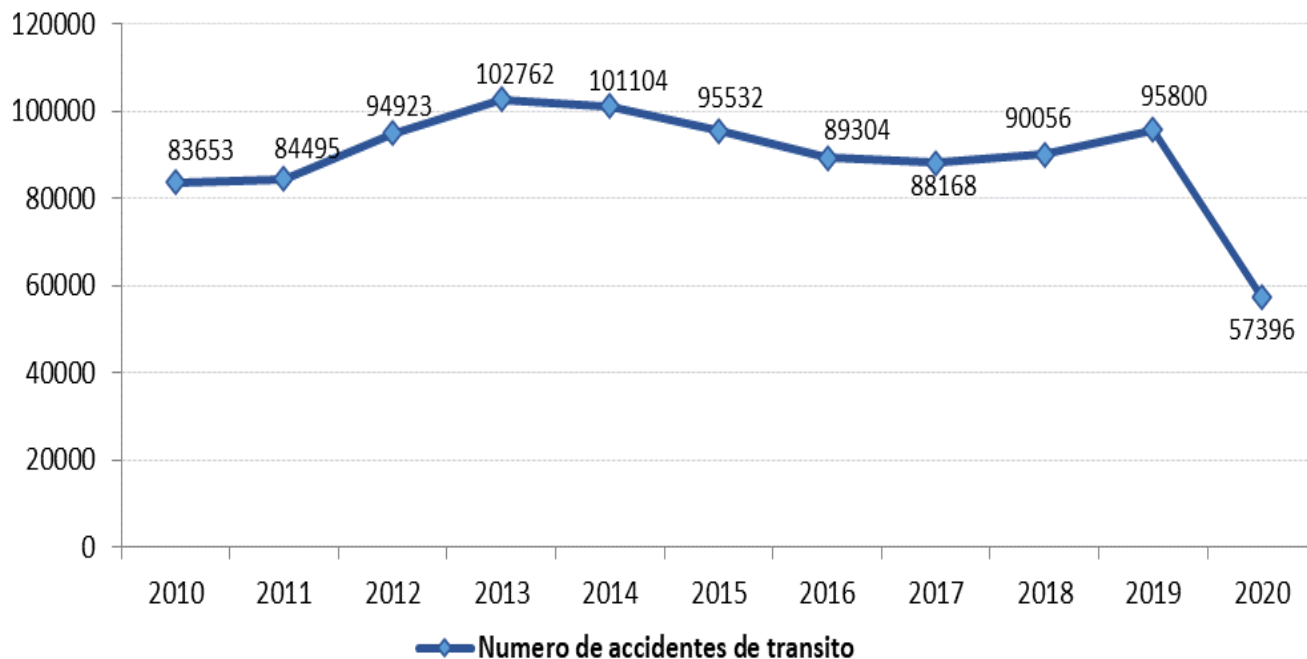
PERÚ

Ministerio de Salud

Viceministerio de Salud Pública

Centro Nacional de Epidemiología, Prevención y Control de Enfermedades

# Tendencia de accidentes de tránsito 2010 - 2020



Fuente: Anuario estadístico 2020, Policía Nacional del Perú.



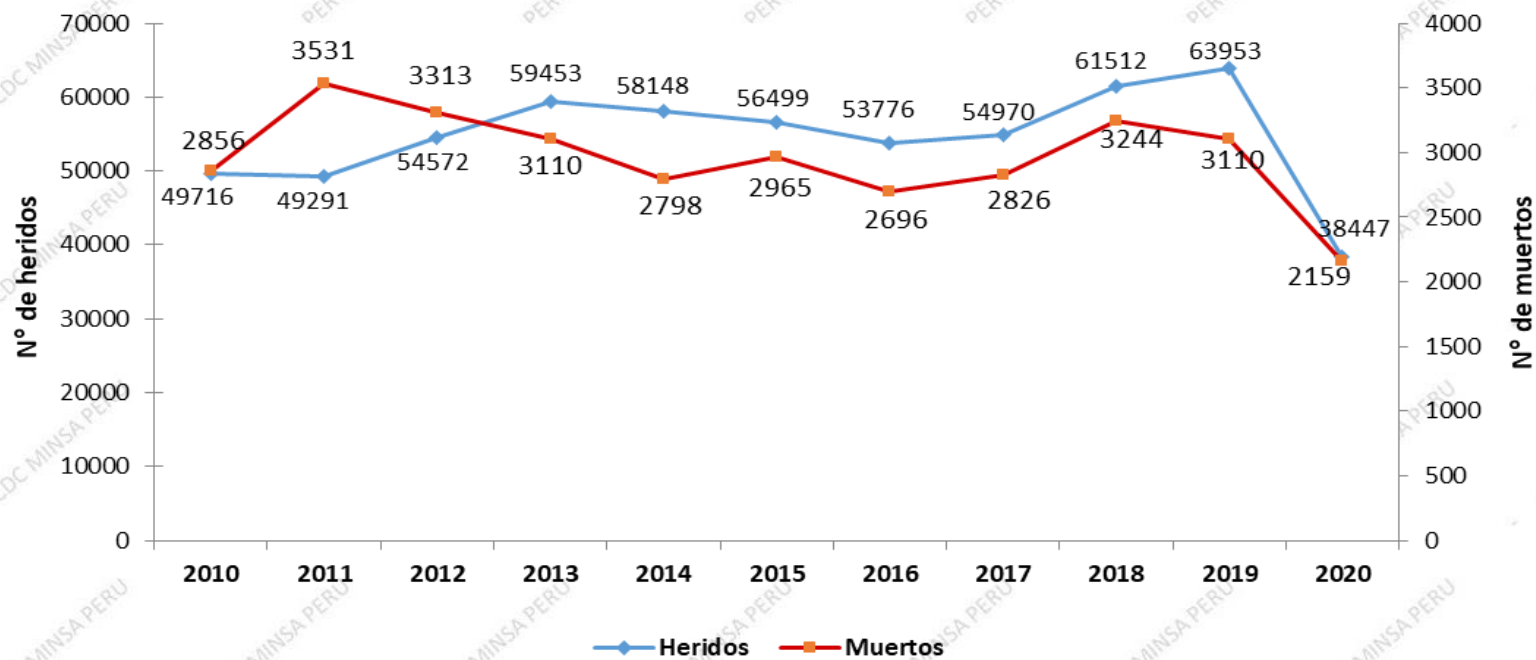
PERÚ

Ministerio de Salud

Viceministerio de Salud Pública

Centro Nacional de Epidemiología, Prevención y Control de Enfermedades

# Número de muertos y heridos por accidentes de tránsito 2010 - 2020



Fuente: Anuario estadístico 2020, Policía Nacional del Perú.



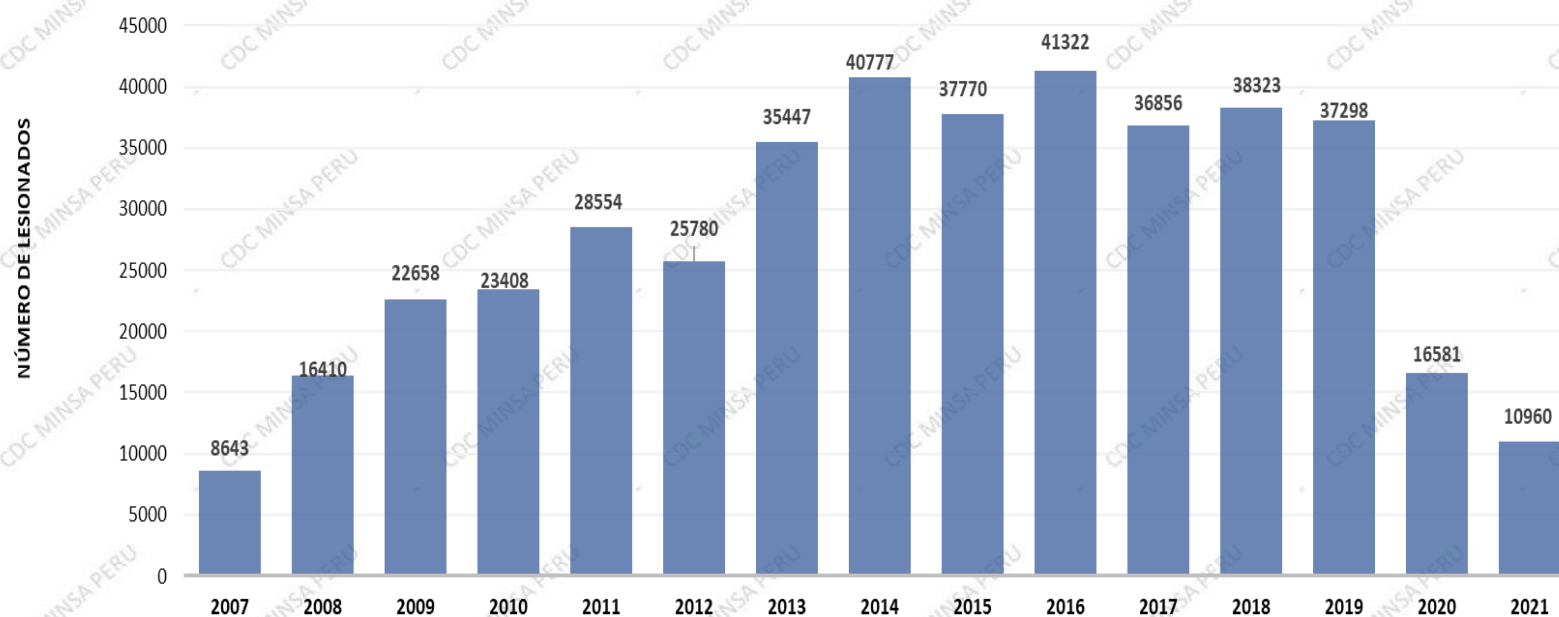
PERÚ

Ministerio de Salud

Viceministerio de Salud Pública

Centro Nacional de Epidemiología, Prevención y Control de Enfermedades

# Notificación de lesionados por accidentes de tránsito. Perú, 2007 – 2021



Fuente: Centro Nacional de Epidemiología prevención y control de enfermedades



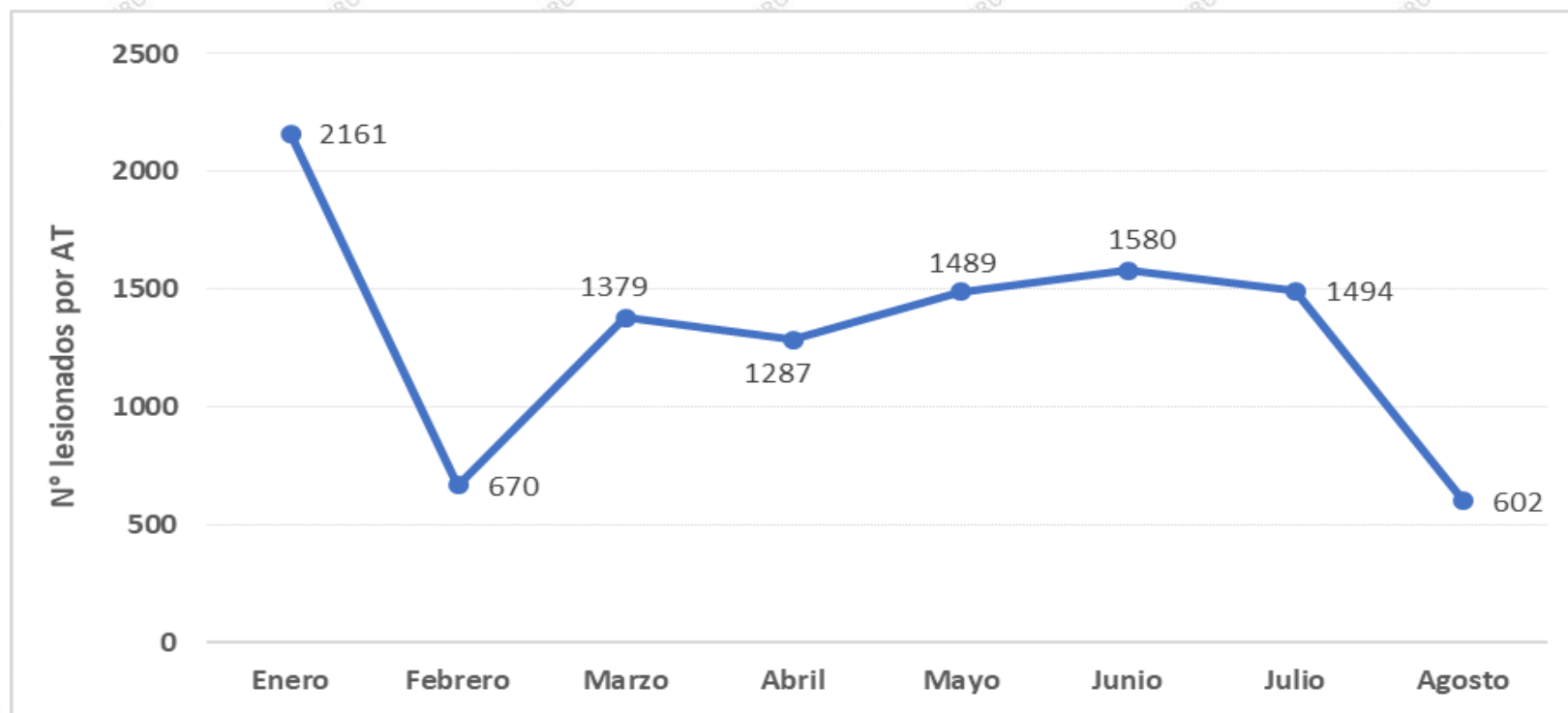
PERÚ

Ministerio de Salud

Viceministerio de Salud Pública

Centro Nacional de Epidemiología, Prevención y Control de Enfermedades

# Notificación de lesionados por accidentes de tránsito. Perú, enero-agosto 2021



Fuente: Centro Nacional de Epidemiología prevención y control de enfermedades



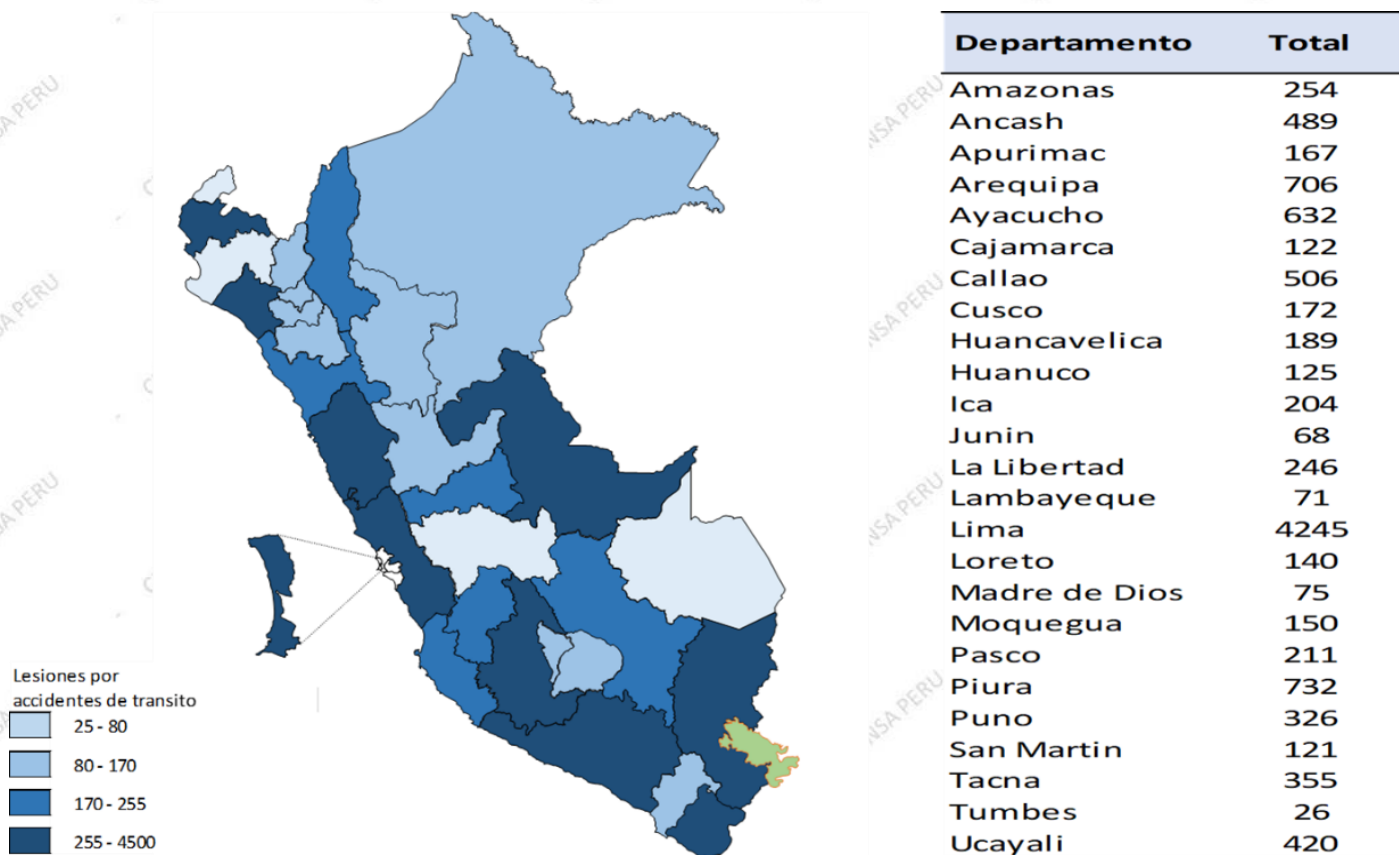
PERÚ

Ministerio de Salud

Viceministerio de Salud Pública

Centro Nacional de Epidemiología, Prevención y Control de Enfermedades

# Perú: Lesionados por accidentes de tránsito según departamento de ocurrencia del accidente, enero-agosto 2021



Fuente: Centro Nacional de Epidemiología prevención y control de enfermedades



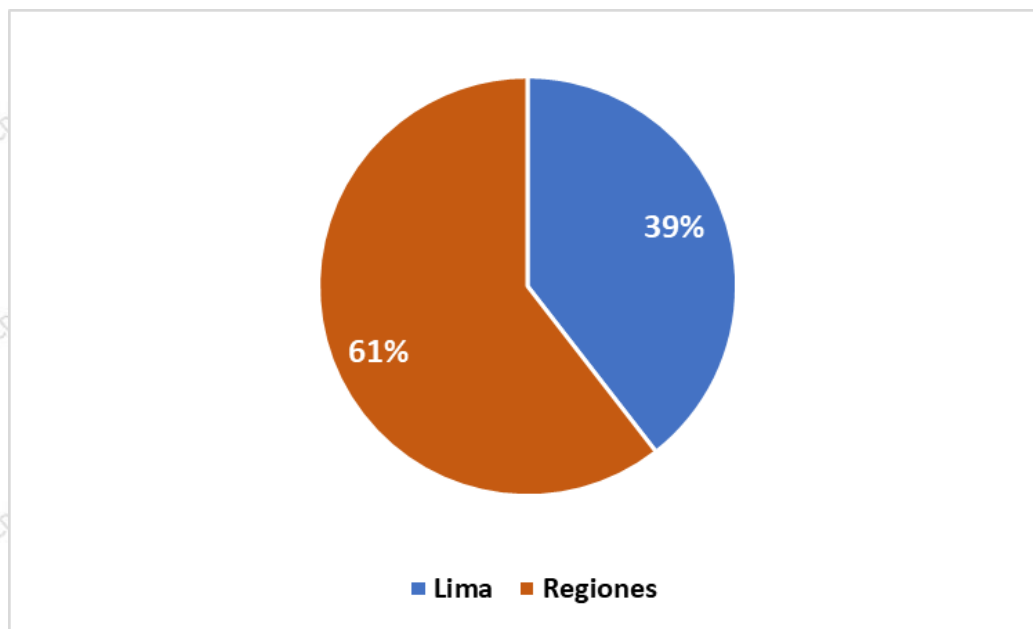
PERÚ

Ministerio de Salud

Viceministerio de Salud Pública

Centro Nacional de Epidemiología, Prevención y Control de Enfermedades

## Lesiones por accidentes de tránsito, Lima vs Regiones enero-agosto 2021



Fuente: Centro Nacional de Epidemiología prevención y control de enfermedades



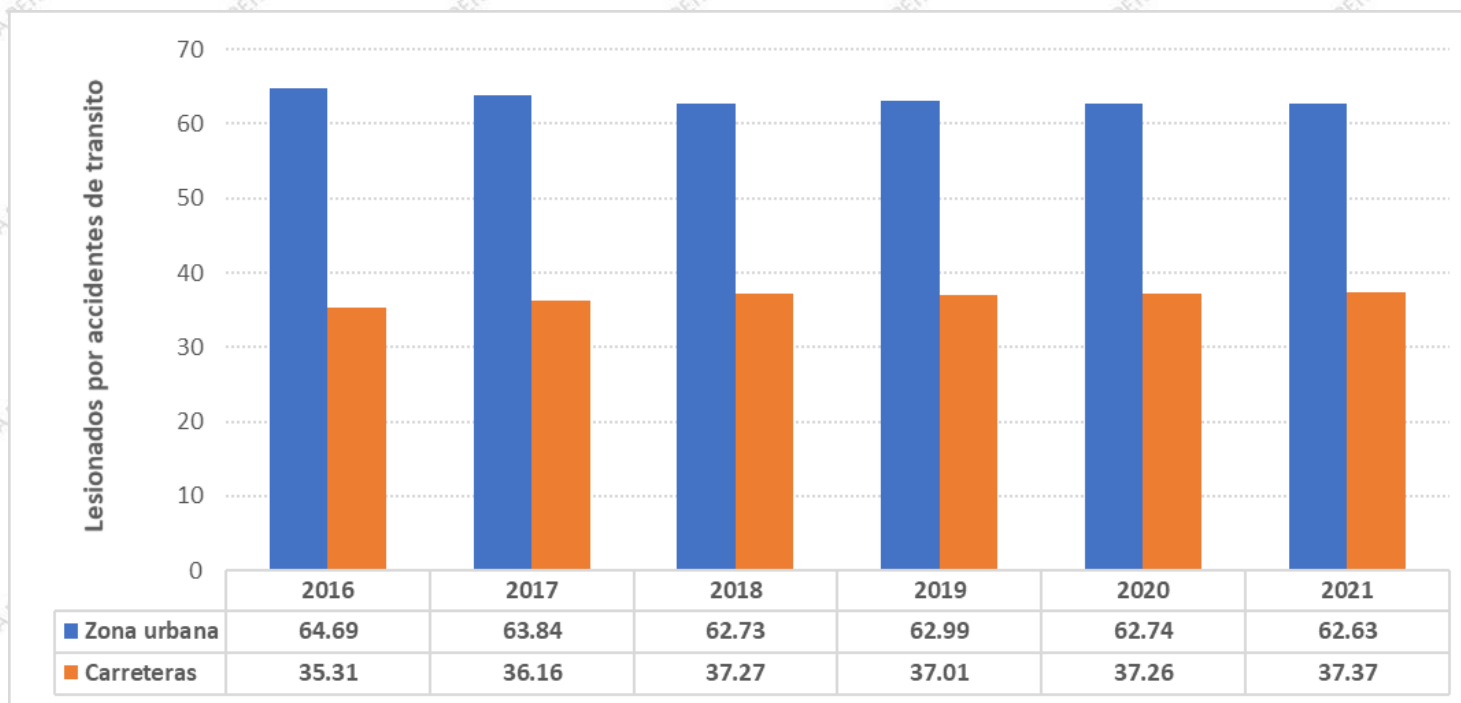
PERÚ

Ministerio de Salud

Viceministerio de Salud Pública

Centro Nacional de Epidemiología, Prevención y Control de Enfermedades

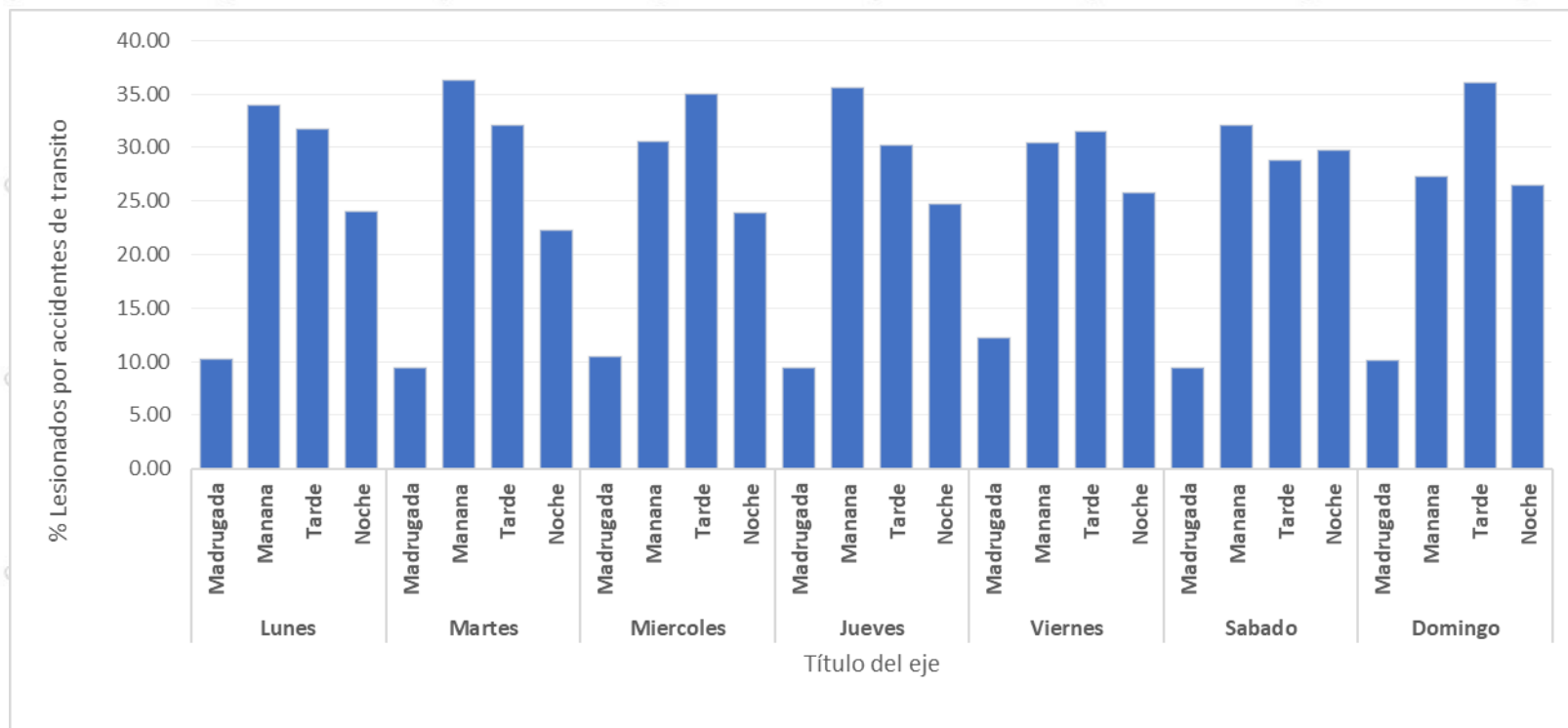
# Lesiones por accidentes de tránsito, según zona del accidente, Perú, 2016 -2021







# Lesiones por accidentes de tránsito, por hora del día y día de la semana, enero-agosto, 2021





PERÚ

Ministerio de Salud

Viceministerio de Salud Pública

Centro Nacional de Epidemiología, Prevención y Control de Enfermedades

## Distribución de lesionados por accidentes de tránsito, por etapa de vida. Enero-agosto 2021

| Etapa de vida        | Femenino    | %          | Masculino   | %          |
|----------------------|-------------|------------|-------------|------------|
| Niño                 | 374         | 10.02      | 539         | 7.68       |
| Adolescente          | 242         | 6.49       | 331         | 4.71       |
| Joven                | 1183        | 31.71      | 2779        | 39.58      |
| Adulto               | 1571        | 42.11      | 2889        | 41.15      |
| tercera edad         | 361         | 9.68       | 483         | 6.88       |
| <b>Total general</b> | <b>3731</b> | <b>100</b> | <b>7021</b> | <b>100</b> |



PERÚ

Ministerio de Salud

Viceministerio de Salud Pública

Centro Nacional de Epidemiología, Prevención y Control de Enfermedades

## Principales diagnósticos causados por accidentes de tránsito Perú, enero-agosto 2021

| CIE10                | Lesiones por accidentes de tránsito                       | Total        | %          |
|----------------------|---|--------------|------------|
| T00-T07              | Lesiones múltiples  | 5512         | 54.14      |
| S00-S09              | Traumatismos de la cabeza                                 | 1785         | 17.53      |
| S80-S89              | Traumatismos en rodillas y piernas                        | 744          | 7.31       |
| T08-T14              | Lesiones no clasificadas en cabeza, cuello y otras partes | 415          | 4.08       |
| S40-S49              | Traumatismos de los hombros y brazos                      | 370          | 3.63       |
| S60-S79              | Traumatismos en muñecas y manos                           | 360          | 3.54       |
| S90-S99              | Traumatismos en tobillos y pies                           | 277          | 2.72       |
| S20-S29              | Traumatismos de torax                                     | 264          | 2.59       |
| S30-S39              | Traumatismos del abdomen, área lumbosacra y pelvis        | 210          | 2.06       |
| S50-S59              | Traumatismo del codo y del antebrazo                      | 189          | 1.86       |
| S10-S19              | Traumatismos de cuello                                    | 51           | 0.50       |
| T15-T19              | Cuerpos extraños en alguna parte del cuerpo               | 4            | 0.04       |
| <b>Total general</b> |   | <b>10181</b> | <b>100</b> |



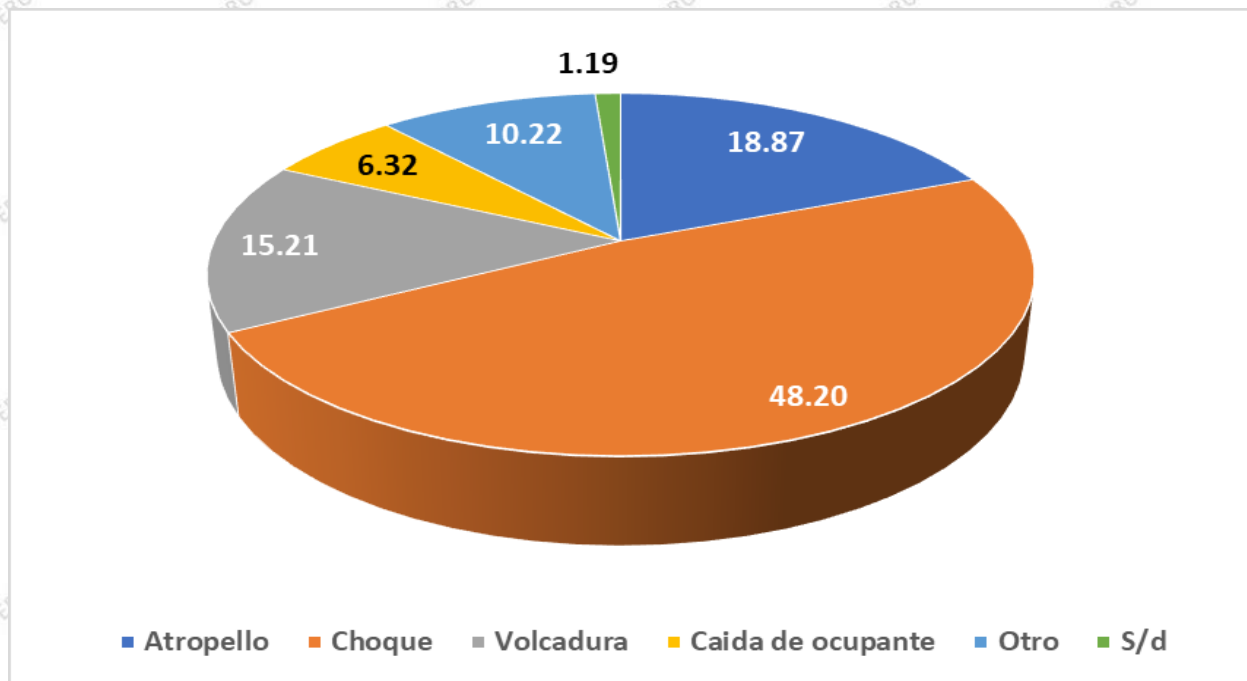
PERÚ

Ministerio de Salud

Viceministerio de Salud Pública

Centro Nacional de Epidemiología, Prevención y Control de Enfermedades

# Lesiones por accidentes de tránsito por tipo de accidente. Perú enero-agosto, 2021



Fuente: Centro Nacional de Epidemiología prevención y control de enfermedades