



PERÚ

Ministerio
de Salud

Viceministerio
de Salud Pública

Centro Nacional de Epidemiología,
Prevención y Control de
Enfermedades

Sistema de Vigilancia Epidemiológica de Violencia Familiar

Centro Nacional de Epidemiología, Prevención y Control de Enfermedades
Unidad Técnica de Enfermedades No transmisibles



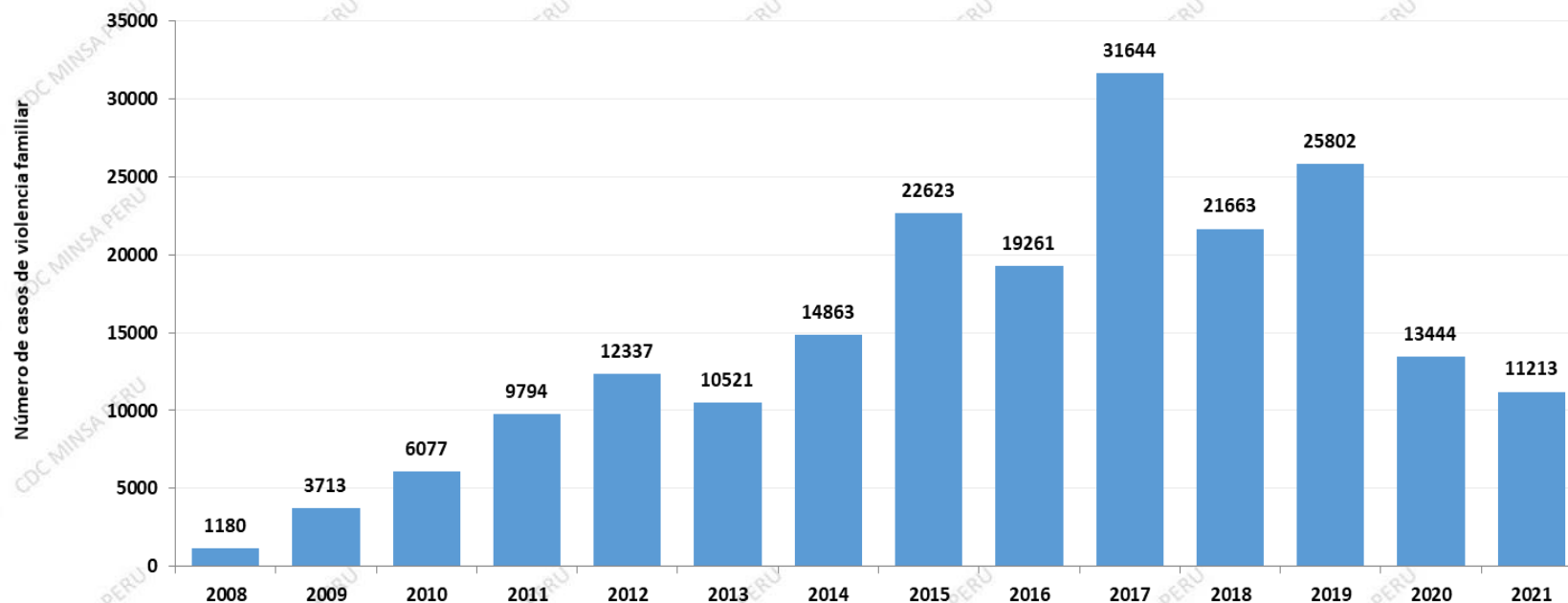
PERÚ

Ministerio de Salud

Viceministerio de Salud Pública

Centro Nacional de Epidemiología, Prevención y Control de Enfermedades

Perú: Notificación de casos Violencia familiar, 2007 - 2021



Fuente: Centro Nacional de Epidemiología, Prevención y Control de Enfermedades



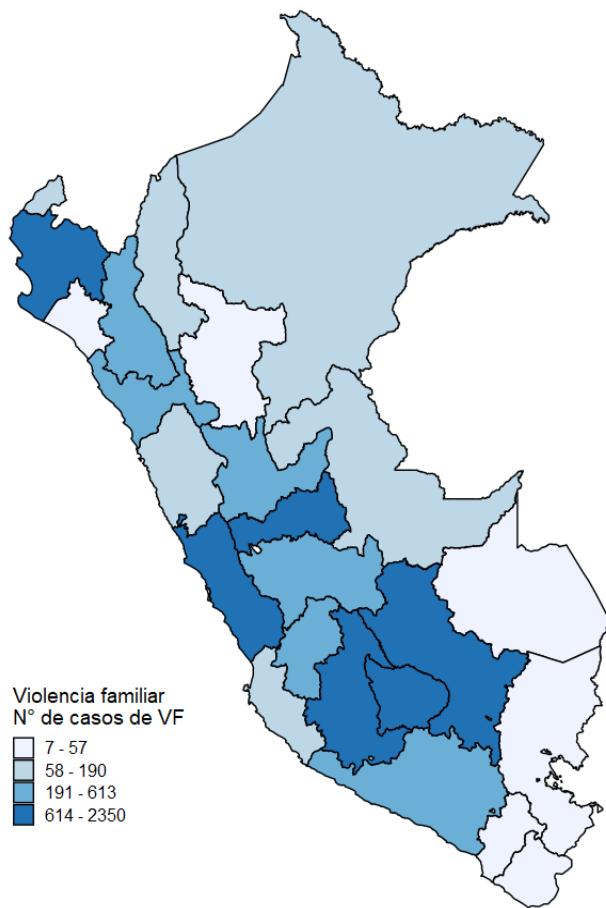
PERÚ

Ministerio de Salud

Viceministerio de Salud Pública

Centro Nacional de Epidemiología, Prevención y Control de Enfermedades

Perú: Casos notificados de Violencia Familiar por departamentos, enero – agosto 2021



Departamento	Total
Amazonas	170
Ancash	138
Apurímac	925
Arequipa	261
Ayacucho	2350
Cajamarca	528
Callao	7
Cusco	1674
Huancavelica	387
Huanuco	487
Ica	99
Junín	613
La Libertad	267
Lambayeque	46
Lima	1277
Loreto	190
Madre de Dios	21
Moquegua	49
Pasco	700
Piura	637
Puno	29
San Martín	24
Tacna	57
Tumbes	102
Ucayali	177

Fuente: Centro Nacional de Epidemiología, Prevención y Control de Enfermedades



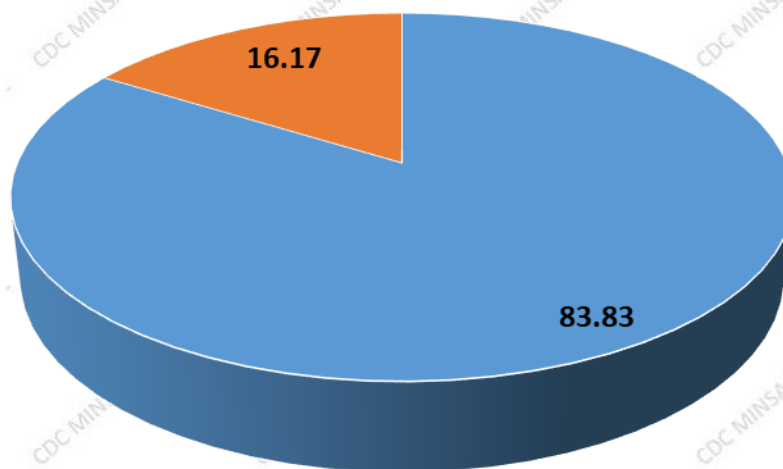
PERÚ

Ministerio de Salud

Viceministerio de Salud Pública

Centro Nacional de Epidemiología, Prevención y Control de Enfermedades

Casos de Violencia familiar según sexo. Enero-agosto, 2021



■ Femenino ■ Masculino

La violencia familiar es más frecuente hacia las mujeres (84%) que en los varones (16.17%)




PERÚ

Ministerio de Salud

Viceministerio de Salud Pública

Centro Nacional de Epidemiología, Prevención y Control de Enfermedades

Perú: Casos de violencia familiar, por etapa de vida. Enero-agosto 2021

 % Masculino	Etapa de vida	 % Femenino
39.86	Niño (0 - 11)	7.58
20.29	Adolescente (12 - 17)	14.17
9.48	Joven (18 - 29)	29.78
24.15	Adulto (30 - 59)	44.52
6.23	Tercera edad (60 a más)	3.95

La violencia familiar dentro del grupo masculino es mas frecuente en la etapa de vida niño, mientras que en el grupo femenino la violencia es mas frecuente en la etapa de vida adulta.



Perú: Casos de violencia familiar, según vínculo con el agresor. Enero-agosto 2021

Vínculo con el agresor	Niño (0 - 11)	Adolescente (12 - 17)	Joven (18 - 29)	Adulto (30 - 59)	Tercera edad (60 a más)
Conviviente		12.47	47.27	39.13	9.50
Esposo (a)		0.88	4.48	20.77	19.63
Ex-conviviente		2.59	21.64	18.36	6.40
Exconyugue		0.41	2.32	3.57	1.24
Hijo(a)				2.23	26.86
Madre	40.46	18.41	1.82	0.69	0.62
Otro	20.47	38.82	18.51	14.64	35.33
Padre	39.07	26.41	3.97	0.61	0.41



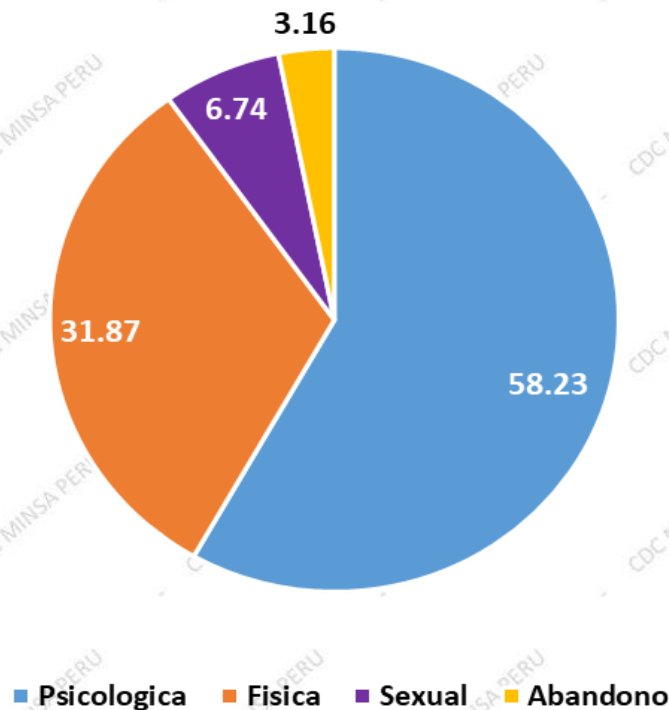
PERÚ

Ministerio de Salud

Viceministerio de Salud Pública

Centro Nacional de Epidemiología, Prevención y Control de Enfermedades

Perú: Casos notificados de Violencia Familiar según tipos de violencia, enero – agosto, 2021



Fuente: Centro Nacional de Epidemiología, Prevención y Control de Enfermedades



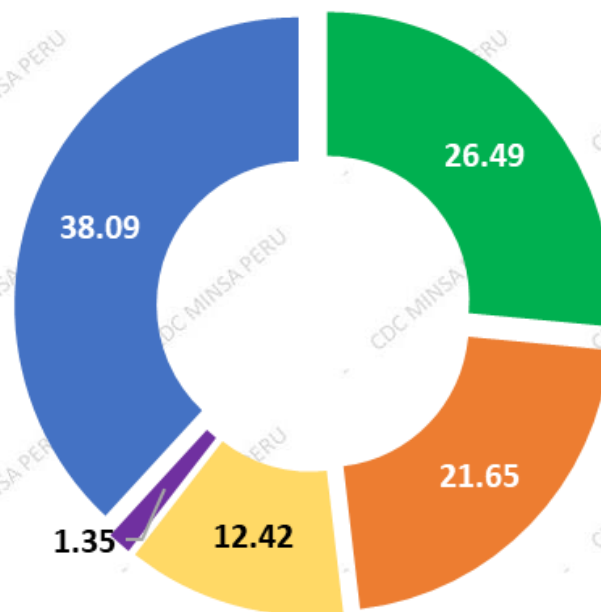
PERÚ

Ministerio de Salud

Viceministerio de Salud Pública

Centro Nacional de Epidemiología, Prevención y Control de Enfermedades

Perú: Casos notificados de Violencia familiar según motivos de la violencia, enero – agosto, 2021



■ Celos ■ Sin motivo ■ Economicos ■ Laborales ■ Familiares