



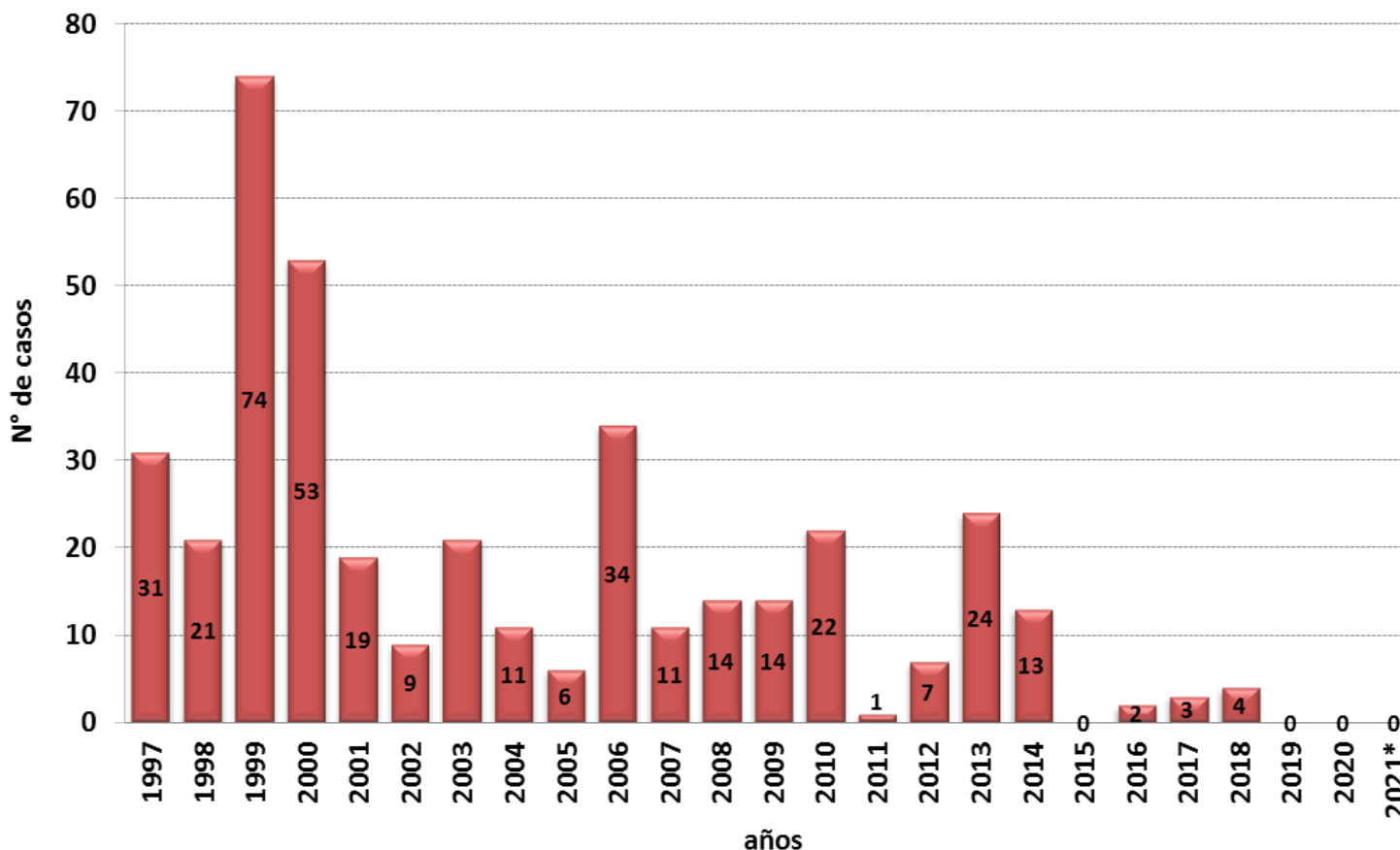
PERÚ

Ministerio de Salud

Viceministerio de Salud Pública

Centro Nacional de Epidemiología, Prevención y Control de Enfermedades

Número de casos de peste, Perú 1997 – 2021*



Número de casos, incidencia y defunciones por peste, Perú 2016* – 2021*

Años	2016	2017	2018	2019	2020	2021
N° de casos	2	0	2	0	0	0
Incidencia por 100 mil hab.	0.01	0.00	0.01	0.00	0.00	0.00
Defunciones	0	0	1	0	0	0

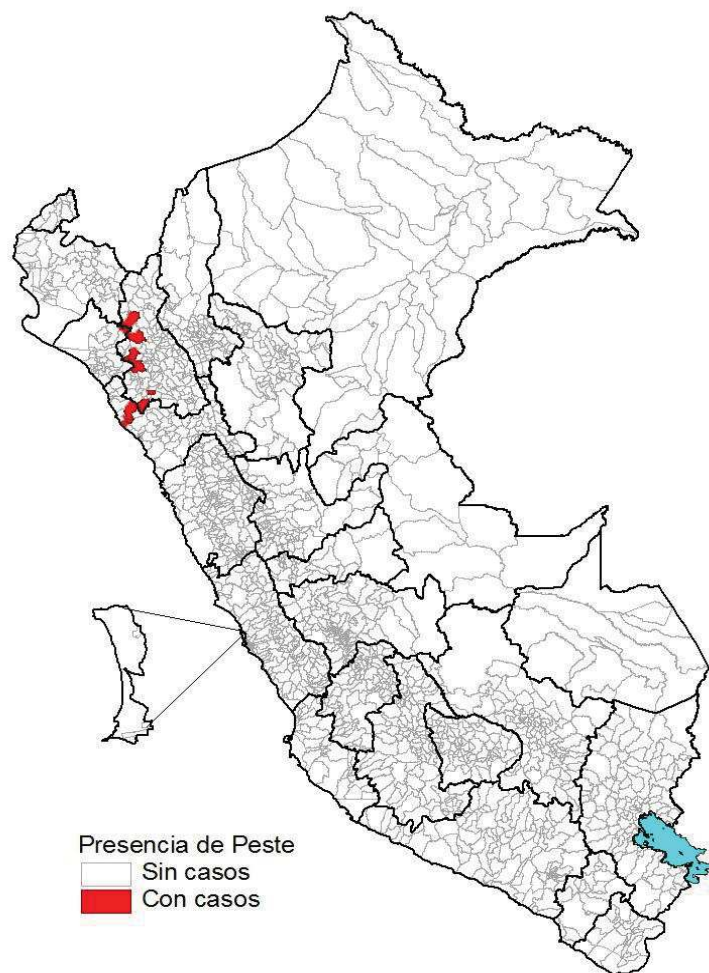
Hasta la SE 35 - 2021, no se han notificado casos de peste en el Perú. El último caso confirmado fue notificado en la SE 38 del 2018.

Número de casos de peste según departamentos, Perú 2015-2021*

Departamentos	Años						2021*
	2015	2016	2017	2018	2019	2020	
AMAZONAS	0	0	0	0	0	0	0
ANCASH	0	0	0	0	0	0	0
APURIMAC	0	0	0	0	0	0	0
AREQUIPA	0	0	0	0	0	0	0
AYACUCHO	0	0	0	0	0	0	0
CAJAMARCA	0	2	3	2	0	0	0
CALLAO	0	0	0	0	0	0	0
CUSCO	0	0	0	0	0	0	0
HUANCAVELICA	0	0	0	0	0	0	0
HUANUCO	0	0	0	0	0	0	0
ICA	0	0	0	0	0	0	0
JUNIN	0	0	0	0	0	0	0
LA LIBERTAD	0	0	0	0	0	0	0
LAMBAYEQUE	0	0	0	2	0	0	0
LIMA	0	0	0	0	0	0	0
LORETO	0	0	0	0	0	0	0
MADRE DE DIOS	0	0	0	0	0	0	0
TUMBES	0	0	0	0	0	0	0
MOQUEGUA	0	0	0	0	0	0	0
PASCO	0	0	0	0	0	0	0
PIURA	0	0	0	0	0	0	0
PUNO	0	0	0	0	0	0	0
SAN MARTIN	0	0	0	0	0	0	0
TACNA	0	0	0	0	0	0	0
UCAYALI	0	0	0	0	0	0	0
Perú	0	2	3	4	0	0	0

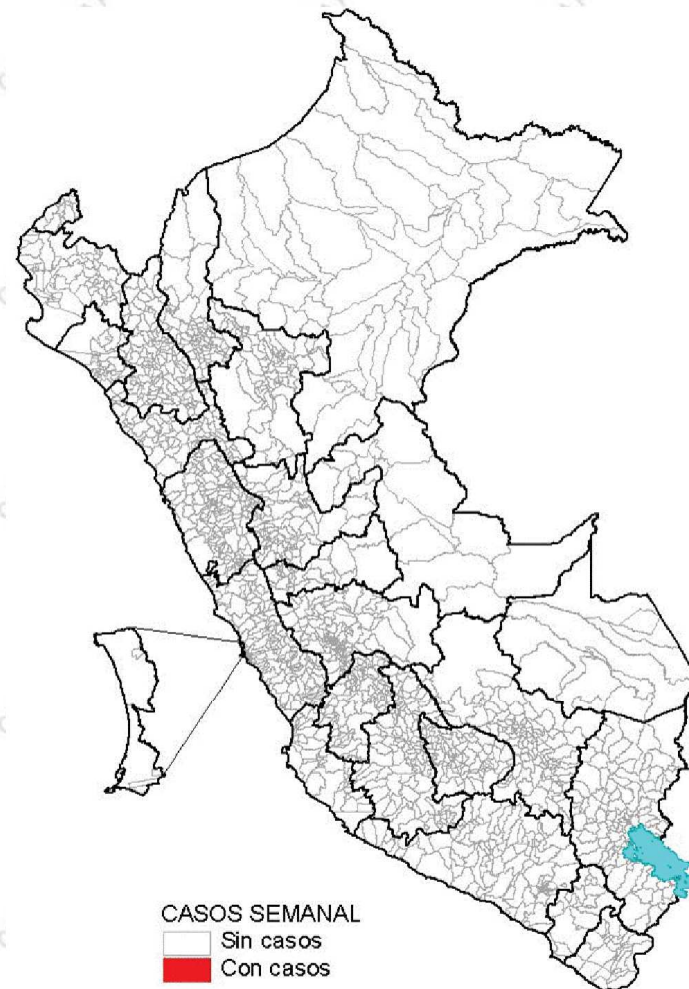
Número de casos de peste según distritos, Perú 2012- 2021*

Casos acumulados 2012-2021



Durante el periodo 2012 hasta el 2021, 14 distritos han notificado al menos con un caso de peste.

Casos a la SE 35 – 2021*



Hasta la SE 35 – 2021 No se registra caso de peste.