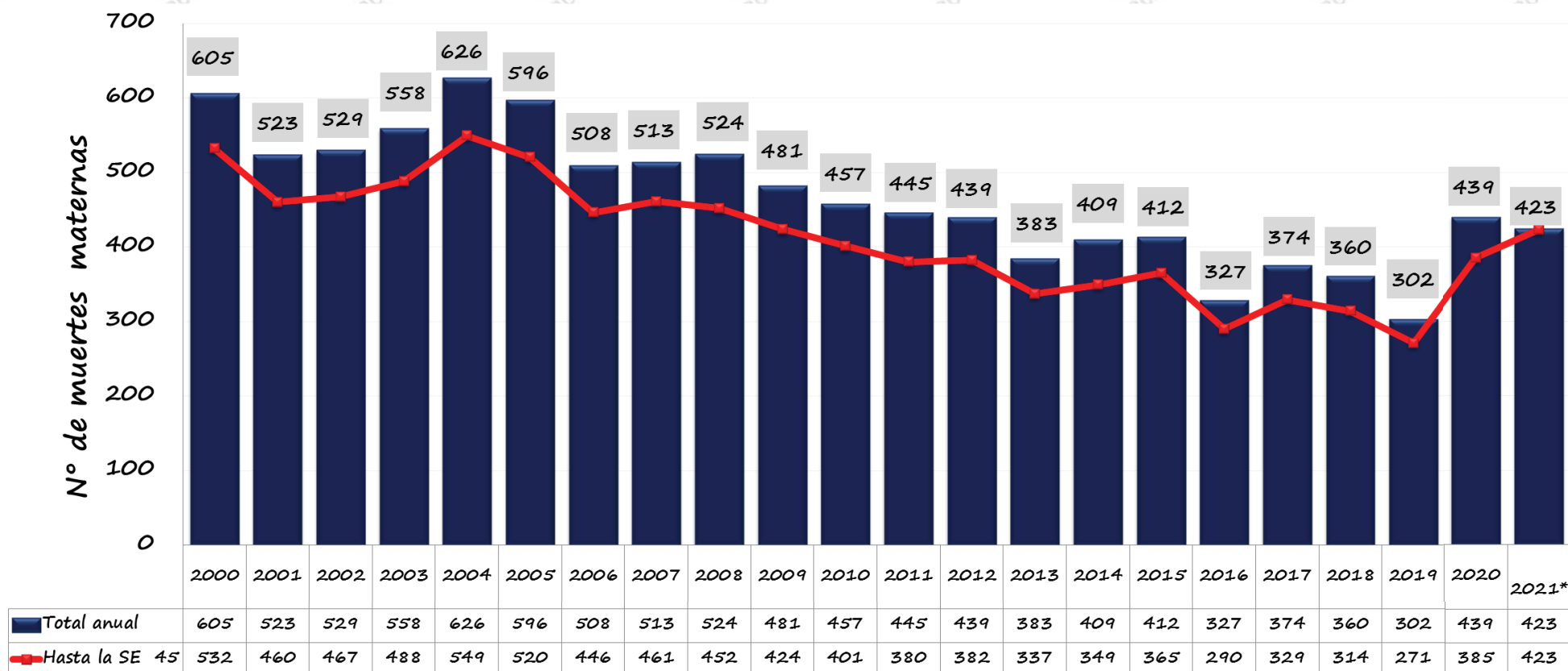


## Número de muertes maternas anual y hasta la SE 45, 2000 - 2021\*



\*2021: Hasta la SE 45 (Al 13 de Noviembre 2021)

Se consideraron las muertes maternas de clasificación preliminar directa e indirecta ocurridas hasta los 42 días de culminada la gestación.

**No incluye muertes maternas tardías.**



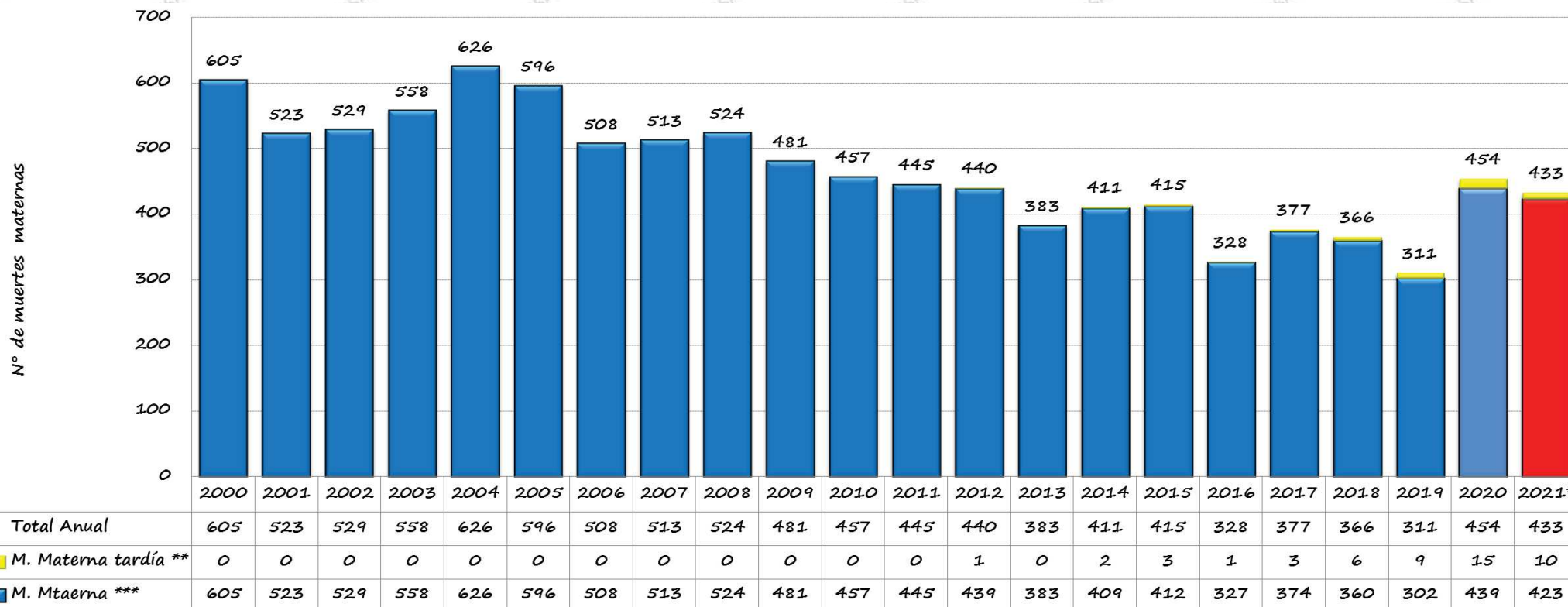
PERÚ

Ministerio de Salud

Viceministerio de Salud Pública

Centro Nacional de Epidemiología, Prevención y Control de Enfermedades

# Número de muertes maternas, Perú del año 2000 - 2020 y a la SE 45 del 2021\*



\*2021: Hasta la SE 45 - 2021 (Al 13 de Noviembre 2021).

\*\*M. Maternas tardías: Muerte materna directa e indirecta ocurrida después de los 42 días de culminada la gestación pero hasta antes del año.

\*\*\*M. Materna: Muerte materna directa e indirecta ocurrida hasta los 42 días de culminada la gestación.

## Muerte materna según departamento de ocurrencia y procedencia, Perú del año 2015 – 2020 y hasta la SE 45 del 2021\*

DEPARTAMENTOS DE OCURRENCIA	AÑOS							TOTAL	%
	2015	2016	2017	2018	2019	2020	2021*		
AMAZONAS	12	17	12	9	10	15	13	88	3.34
ANCASH	12	14	8	15	9	18	21	97	3.68
APURÍMAC	4	3	1	1	3	3	8	23	0.87
AREQUIPA	11	14	8	11	9	14	15	82	3.11
AYACUCHO	8	6	8	10	5	12	9	58	2.20
CAJAMARCA	30	21	31	18	12	20	23	155	5.88
CALLAO	9	7	6	12	7	16	15	72	2.73
CUSCO	18	22	26	21	9	22	15	133	5.04
HUANCAVELICA	4	2	8	2	1	8	1	26	0.99
HUÁNUCO	14	10	14	17	10	13	15	93	3.53
ICA	4	3	4	7	8	10	14	50	1.90
JUNÍN	26	11	19	15	16	22	16	125	4.74
LA LIBERTAD	28	25	23	23	19	24	28	170	6.45
LAMBAYEQUE	24	15	17	18	18	25	32	149	5.65
LIMA	73	55	50	65	54	75	73	445	16.88
LORETO	24	24	34	26	23	38	26	195	7.39
MADRE DE DIOS	2	2	2	2	5	9	4	26	0.99
MOQUEGUA	1	0	0	0	0	0	1	2	0.08
PASCO	2	1	6	7	2	2	5	25	0.95
PIURA	42	34	36	30	26	22	34	224	8.49
PUNO	28	13	26	23	20	16	17	143	5.42
SAN MARTÍN	14	8	18	7	11	17	19	94	3.56
TACNA	2	7	3	2	1	6	2	23	0.87
TUMBES	2	2	1	3	2	6	5	21	0.80
UCAYALI	18	11	13	16	22	26	12	118	4.47
<b>Total Perú</b>	<b>412</b>	<b>327</b>	<b>374</b>	<b>360</b>	<b>302</b>	<b>439</b>	<b>423</b>	<b>2637</b>	<b>100.00</b>

DEPARTAMENTOS DE PROCEDENCIA	AÑOS							TOTAL	%
	2015	2016	2017	2018	2019	2020	2021*		
AMAZONAS	13	19	13	10	10	17	15	97	3.68
ANCASH	15	15	12	19	12	19	21	113	4.29
APURIMAC	4	3	2	1	3	3	9	25	0.95
AREQUIPA	11	13	6	10	7	13	14	74	2.81
AYACUCHO	5	8	8	11	7	13	8	60	2.28
CAJAMARCA	37	20	33	26	13	21	25	175	6.64
CALLAO	10	7	7	8	5	8	10	55	2.09
CUSCO	19	21	26	21	9	21	13	130	4.93
HUANCAVELICA	6	3	12	4	2	9	2	38	1.44
HUANUCO	18	13	17	18	12	13	14	105	3.98
ICA	5	2	5	9	9	11	16	57	2.16
JUNIN	27	11	16	16	17	26	17	130	4.93
LA LIBERTAD	29	26	23	21	19	22	26	166	6.30
LAMBAYEQUE	16	15	12	13	15	21	26	118	4.47
LIMA	57	45	34	51	42	72	78	379	14.37
LORETO	27	24	40	29	25	41	25	211	8.00
MADRE DE DIOS	2	3	3	3	5	11	5	32	1.21
TUMBES	4	2	2	3	2	6	5	24	0.91
MOQUEGUA	1	2	1	0	1	0	2	7	0.27
PASCO	4	5	8	8	2	3	7	37	1.40
PIURA	41	35	35	31	28	22	34	226	8.57
PUNO	28	13	27	24	20	17	18	147	5.57
SAN MARTIN	14	8	18	6	12	20	20	98	3.72
TACNA	2	7	3	3	1	6	2	24	0.91
UCAYALI	17	7	11	15	24	24	11	109	4.13
<b>Total Perú</b>	<b>412</b>	<b>327</b>	<b>374</b>	<b>360</b>	<b>302</b>	<b>439</b>	<b>423</b>	<b>2637</b>	<b>100</b>

Se ha considerado los casos de muerte materna de clasificación preliminar directa e indirecta.

**Ocurrencia:** Departamento/región donde se produjo la muerte y que notifica el caso.

**Procedencia:** Departamento/región de residencia de forma permanente de la fallecida en los últimos doce meses o la mayor parte del tiempo de ese período.



PERÚ

Ministerio  
de SaludViceministerio  
de Salud PúblicaCentro Nacional de Epidemiología,  
Prevención y Control de  
Enfermedades

# Muerte materna según departamento de ocurrencia y procedencia, Perú comparativo hasta la SE 45 del año 2015\* al 2021\*

DEPARTAMENTOS DE OCURRENCIA	AÑOS							TOTAL	%
	2015*	2016*	2017*	2018*	2019*	2020*	2021*		
AMAZONAS	11	16	11	8	10	12	13	81	3.41
ANCASH	12	13	7	12	8	16	21	89	3.74
APURÍMAC	4	3	1	1	2	2	8	21	0.88
AREQUIPA	11	11	8	9	8	12	15	74	3.11
AYACUCHO	6	6	7	10	4	9	9	51	2.15
CAJAMARCA	28	18	28	17	11	17	23	142	5.97
CALLAO	7	6	5	10	7	15	15	65	2.73
CUSCO	16	14	22	18	8	20	15	113	4.75
HUANCAVELICA	3	1	7	2	1	8	1	23	0.97
HUÁNUCO	12	10	13	16	9	9	15	84	3.53
ICA	4	3	3	6	8	7	14	45	1.89
JUNÍN	24	10	15	13	16	21	16	115	4.84
LA LIBERTAD	23	24	22	18	17	24	28	156	6.56
LAMBAYEQUE	19	12	16	16	18	24	32	137	5.76
LIMA	68	53	43	60	46	70	73	413	17.37
LORETO	20	23	27	21	23	33	26	173	7.28
MADRE DE DIOS	2	2	2	2	5	9	4	26	1.09
MOQUEGUA	1	0	0	0	0	0	1	2	0.08
PASCO	2	1	5	7	2	2	5	24	1.01
PIURA	38	29	31	25	20	17	34	194	8.16
PUNO	21	12	24	20	16	12	17	122	5.13
SAN MARTÍN	14	7	17	4	11	13	19	85	3.58
TACNA	1	7	3	2	1	5	2	21	0.88
TUMBES	2	0	1	3	0	5	5	16	0.67
UCAYALI	16	9	11	14	20	23	12	105	4.42
<b>Total Perú</b>	<b>365</b>	<b>290</b>	<b>329</b>	<b>314</b>	<b>271</b>	<b>385</b>	<b>423</b>	<b>2377</b>	<b>100.00</b>

DEPARTAMENTOS DE PROCEDENCIA	AÑOS							TOTAL	%
	2015*	2016*	2017*	2018*	2019*	2020*	2021*		
AMAZONAS	12	18	12	9	10	14	15	90	3.79
ANCASH	13	14	11	15	10	17	21	101	4.25
APURIMAC	4	3	1	1	2	2	9	22	0.93
AREQUIPA	11	11	6	8	7	11	14	68	2.86
AYACUCHO	3	8	6	10	5	9	8	49	2.06
CAJAMARCA	35	17	30	24	12	18	25	161	6.77
CALLAO	8	6	6	8	4	8	10	50	2.10
CUSCO	16	14	22	18	8	20	13	111	4.67
HUANCAVELICA	6	2	11	4	2	8	2	35	1.47
HUANUCO	16	13	16	17	11	9	14	96	4.04
ICA	5	2	4	8	8	9	16	52	2.19
JUNIN	24	11	11	15	17	24	17	119	5.01
LA LIBERTAD	24	25	22	17	17	22	26	153	6.44
LAMBAYEQUE	12	12	11	11	15	20	26	107	4.50
LIMA	55	42	30	47	38	69	78	359	15.10
LORETO	22	23	32	24	25	34	25	185	7.78
MADRE DE DIOS	2	2	3	3	5	10	5	30	1.26
TUMBES	3	0	2	3	0	5	5	18	0.76
MOQUEGUA	1	1	1	0	1	0	2	6	0.25
PASCO	4	4	8	6	2	3	7	34	1.43
PIURA	37	30	30	26	21	17	34	195	8.20
PUNO	21	12	25	21	16	13	18	126	5.30
SAN MARTIN	14	7	17	3	12	16	20	89	3.74
TACNA	1	7	3	3	1	5	2	22	0.93
UCAYALI	16	6	9	13	22	22	11	99	4.16
<b>Total Perú</b>	<b>365</b>	<b>290</b>	<b>329</b>	<b>314</b>	<b>271</b>	<b>385</b>	<b>423</b>	<b>2377</b>	<b>100</b>

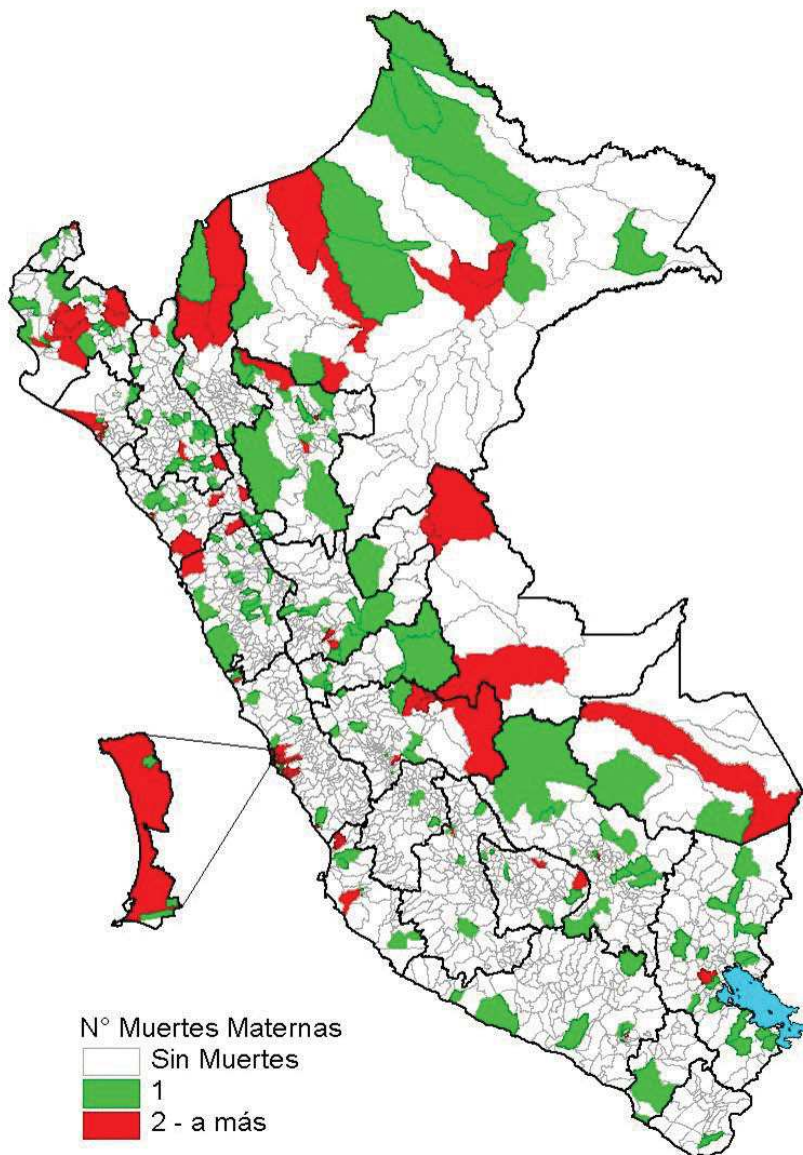
Se ha considerado los casos de muerte materna de clasificación preliminar directa e indirecta.

**Ocurrencia:** Departamento/región donde se produjo la muerte y que notifica el caso.

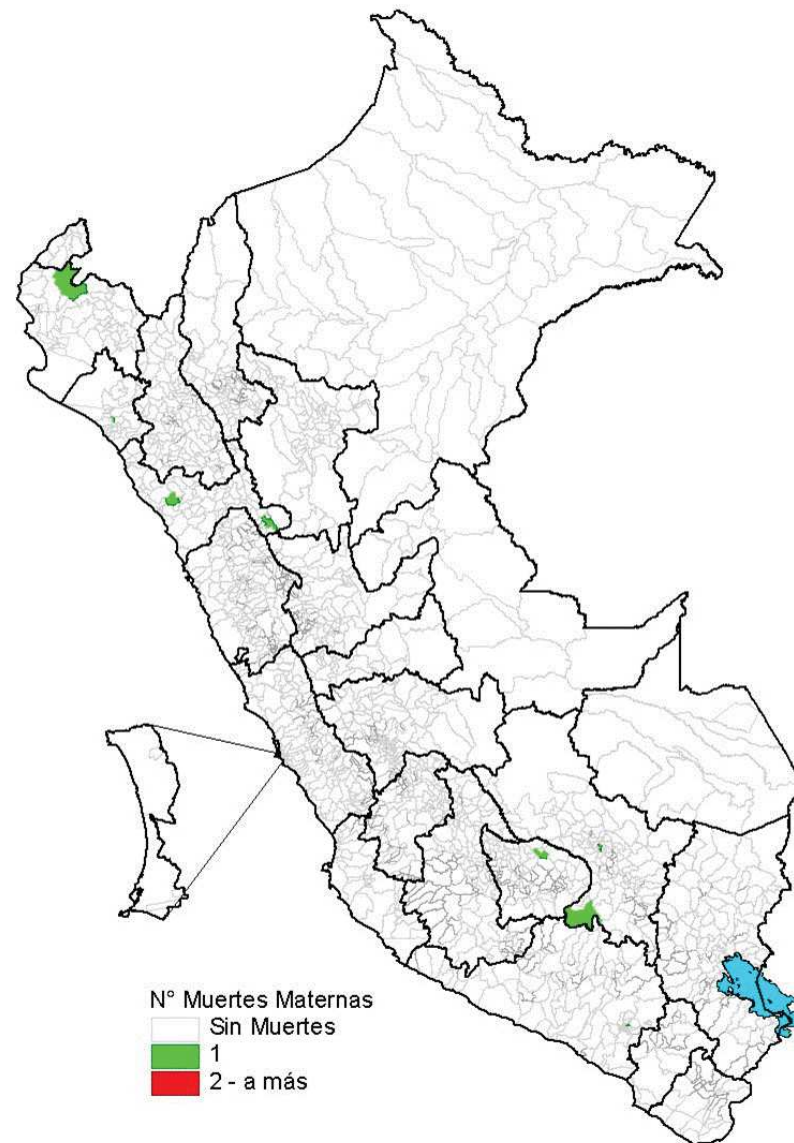
**Procedencia:** Departamento/región de residencia de forma permanente de la fallecida en los últimos doce meses, o la mayor parte del tiempo de ese período.

# N° de Muertes maternas por distritos, Perú 2021

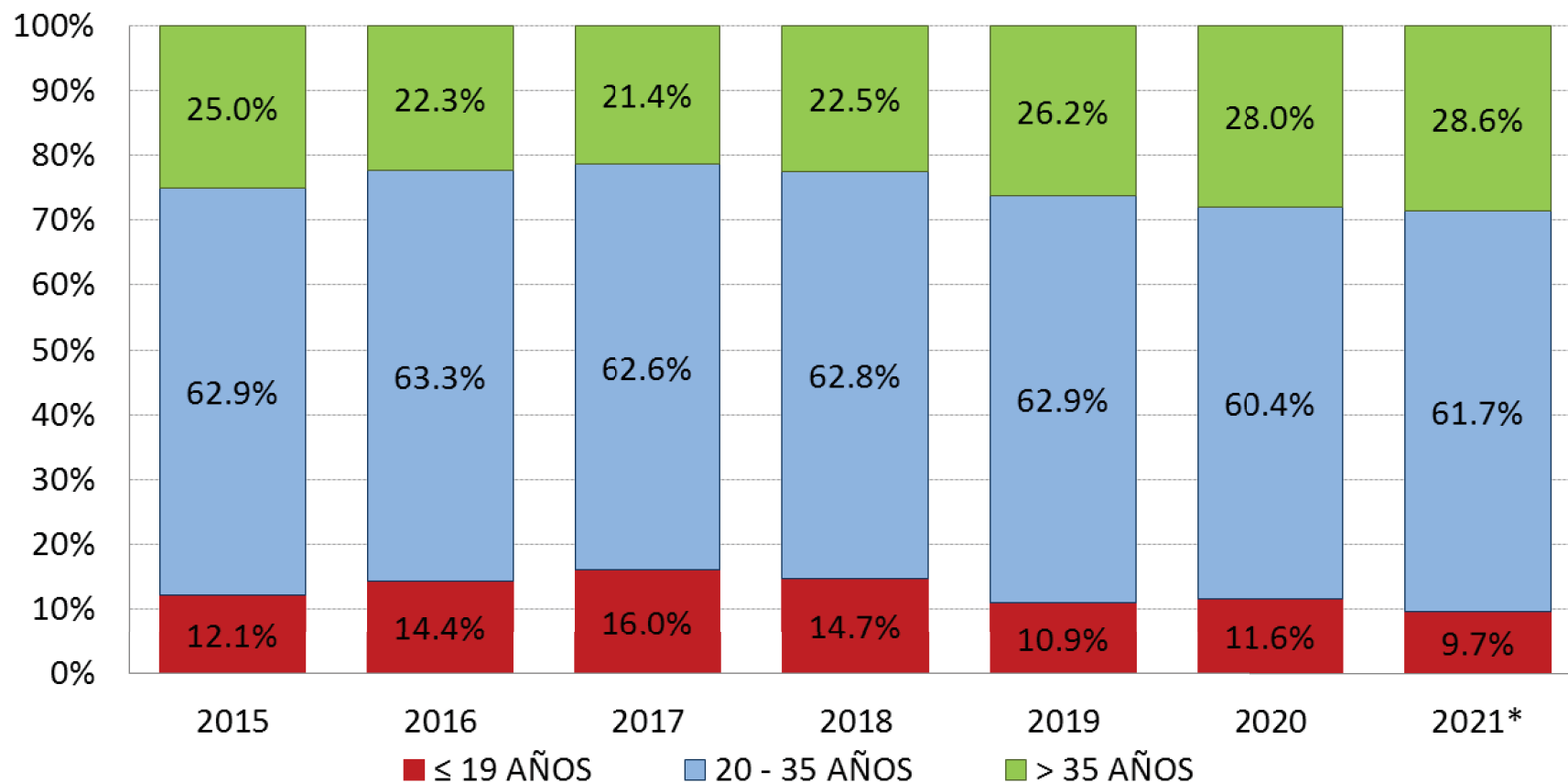
Casos acumulados del 2021\*



Casos en la SE 45 - 2021



## Muertes maternas según grupo de edad, Perú 2015 – 2020 y hasta la SE 45 del 2021\*



Se ha considerado los casos de muerte materna de clasificación preliminar directa e indirecta. Se notificaron casos con edad de hasta 57 años en este periodo de tiempo 2015 -2021\*.



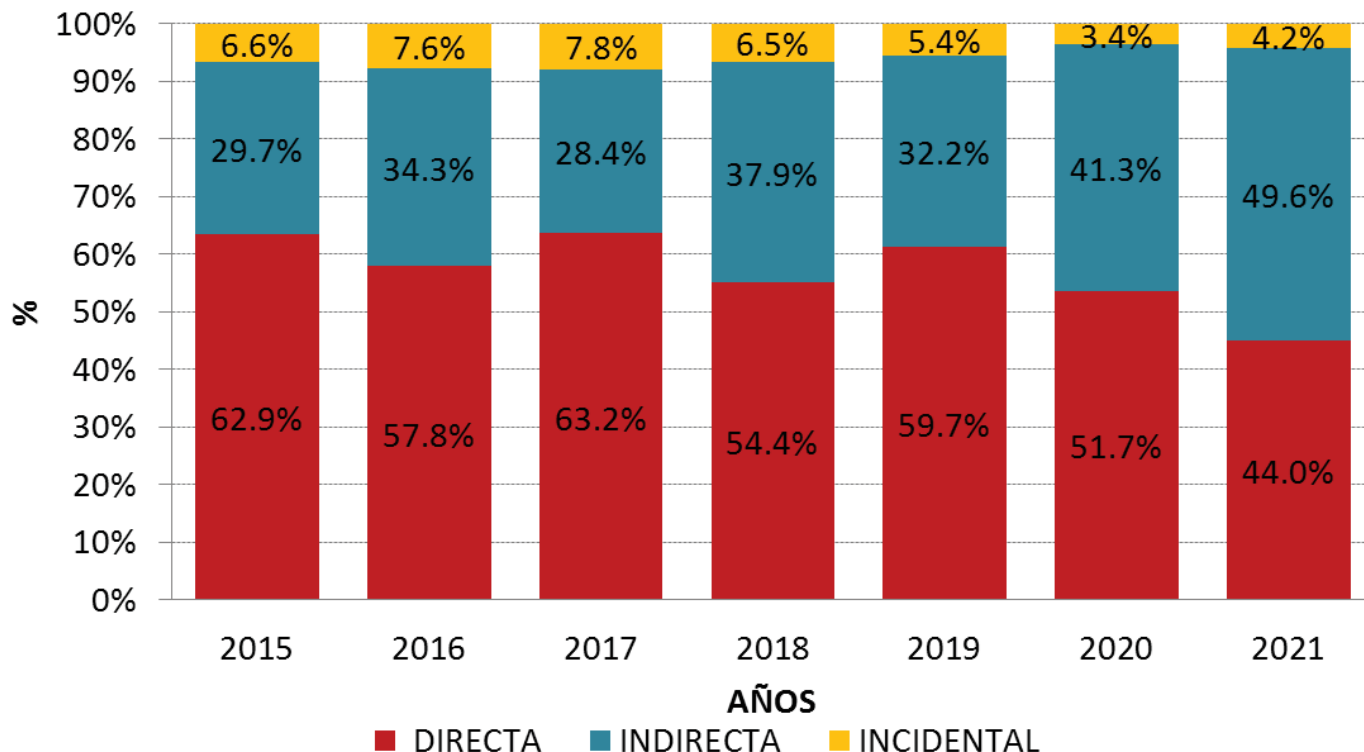
PERÚ

Ministerio de Salud

Viceministerio de Salud Pública

Centro Nacional de Epidemiología, Prevención y Control de Enfermedades

## Muerte materna según clasificación preliminar Perú comparativo hasta la SE 45 del año 2015\* al 2021\*



### \*\*Muerte materna directa:

Es la muerte obstétrica que resulta de complicaciones obstétricas del embarazo, parto o puerperio, de intervenciones, de omisiones, de tratamiento incorrecto, o de una cadena de acontecimientos originados en cualquiera de las circunstancias mencionadas.

### \*\*Muerte materna indirecta:

Es la muerte obstétrica que resulta o deriva de enfermedad previamente existente o enfermedad que apareció durante el embarazo y que no fue debida a causas obstétricas directas, pero agravada por los efectos o cambios fisiológicos propios del embarazo.

### \*\*Muerte materna incidental:

Es la muerte que no está relacionada con el embarazo, parto o puerperio, ni con una enfermedad preexistente o intercurrente agravada por efecto del mismo y que es producida por causas accidentales o incidentales.

Los datos de clasificación preliminar son recogidos del sistema de notificación de casos y podría variar de acuerdo a los hallazgos de la investigación epidemiológica de cada caso de muerte materna.

Directiva Sanitaria N° 036-MINSA/DGE-V-02. "Directiva Sanitaria que establece la notificación e investigación para la Vigilancia Epidemiológica de la muerte materna" aprobada con Resolución Ministerial N° 778-2016/MINSA.