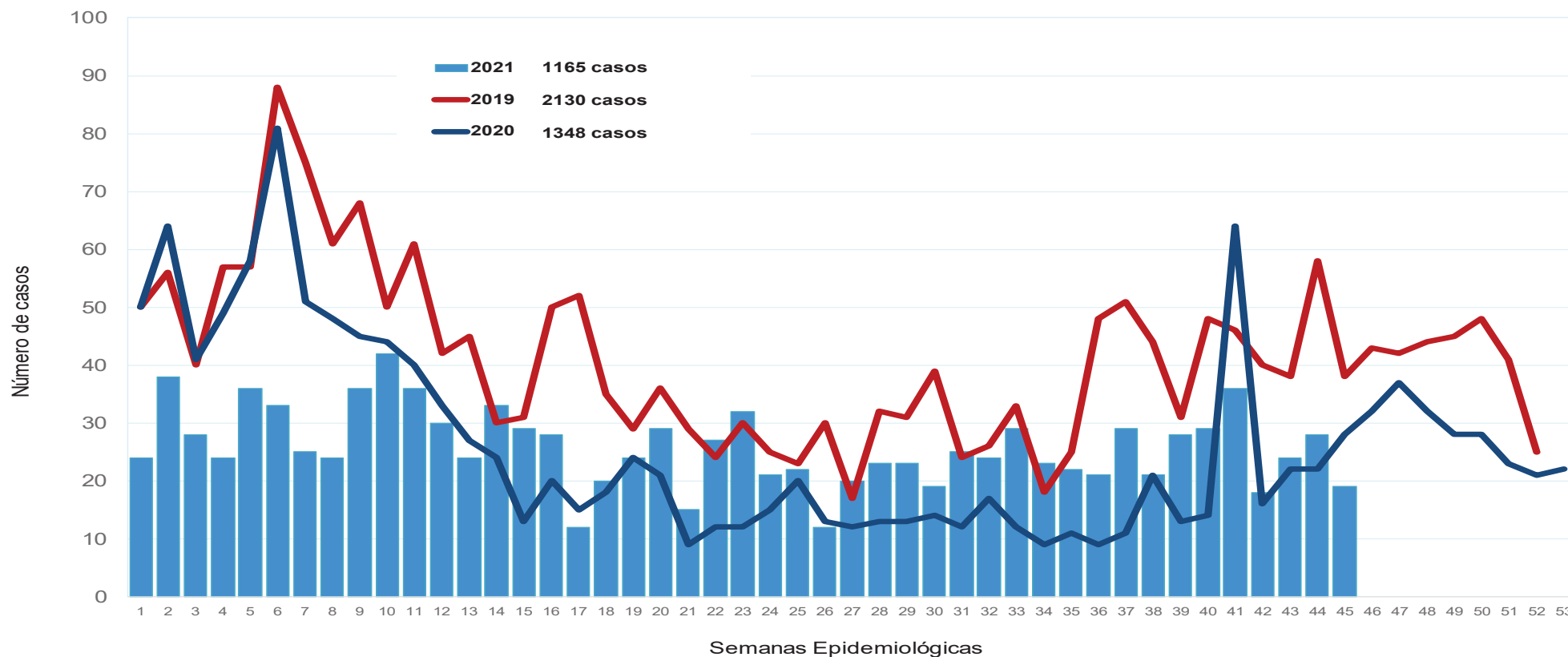


Casos notificados de intoxicación aguda por plaguicidas según semanas epidemiológicas (SE) Perú 2019-2021*



En la SE 45 - 2021 se han reportado en el Perú 19 casos de intoxicación aguda por plaguicidas, siendo el acumulado 1165. En el 2020 y 2019 el pico máximo de casos se reportó en las SE 6 con (88 y 81 casos respectivamente)

Intoxicación Aguda por Plaguicidas (IAP): Distribución y proporción de casos notificados por departamentos. Perú 2020* - 2021**

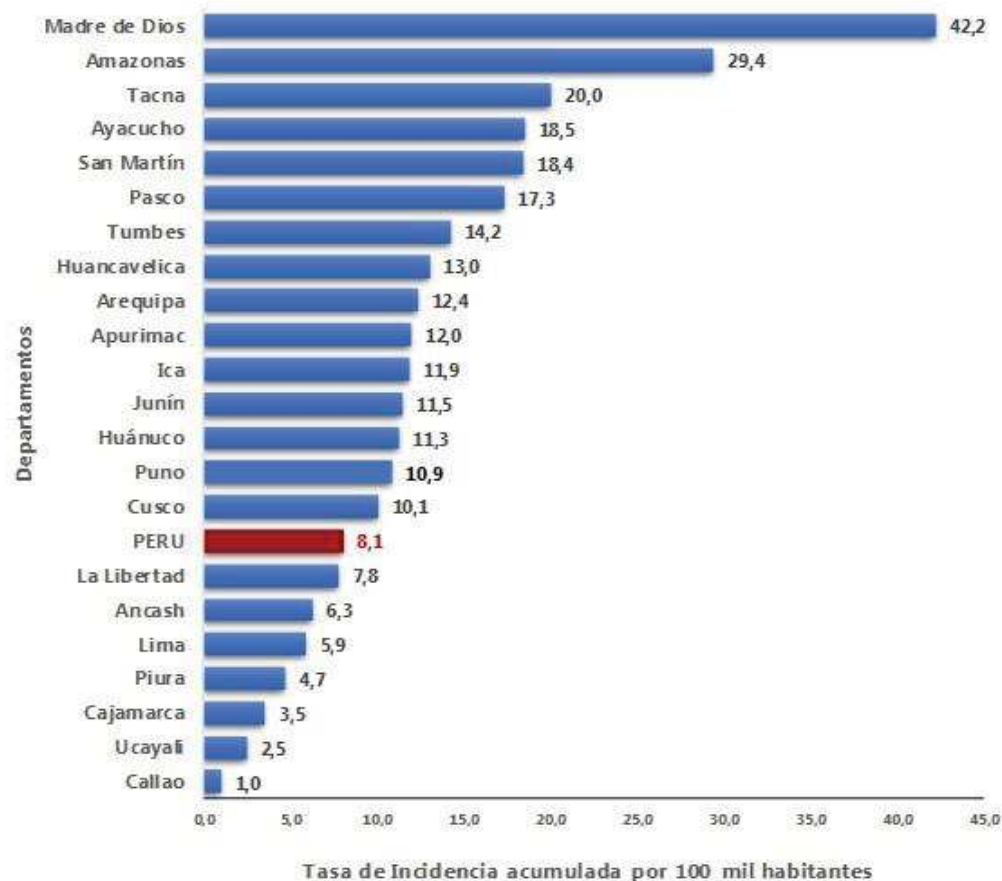
Departamentos	2020*			2021**		
	Casos	%	TIA X 100,000 hab.	Casos	%	TIA X 100,000 hab.
Lima	509	42,5	7,2	437	37,5	5,9
Arequipa	184	15,3	15,5	149	12,8	12,4
Junín	51	4,3	6,7	99	8,5	11,5
Cusco	0	0,0	0,0	82	7,0	10,1
Tacna	48	4,0	14,0	71	6,1	20,0
Ayacucho	77	6,4	22,6	70	6,0	18,5
Amazonas	73	6,1	34,5	55	4,7	29,4
Piura	56	4,7	7,7	38	3,3	4,7
Ancash	48	4,0	7,7	31	2,7	6,3
Pasco	28	2,3	19,9	26	2,2	17,3
San Martín	17	1,4	14,6	24	2,1	18,4
Huánuco	23	1,9	16,0	21	1,8	11,3
Huancavelica	58	4,8	41,6	17	1,5	13,0
Apurímac	14	1,2	9,2	16	1,4	12,0
Callao	4	0,3	0,5	9	0,8	1,0
Cajamarca	1	0,1	31,6	6	0,5	3,5
Tumbes	0	0,0	0,0	5	0,4	14,2
Puno	2	0,2	41,0	4	0,3	10,9
La Libertad	3	0,3	6,2	2	0,2	7,8
Madre de Dios	0	0,0	0,0	1	0,1	42,2
Ucayali	0	0,0	0,0	1	0,1	2,5
Ica	2	0,2	24,5	1	0,1	11,9
Loreto	1	0,1	1,0	0	0,0	0,0
Total	1199	100,0	9,2	1165	100,0	8,1

82,7 % de las IAP se concentran en 07 departamentos: Lima, Arequipa, Junín, Cusco, Tacna, Ayacucho y Amazonas.

Disminución del 3% hasta la SE 45 del 2021 comparado con el año 2020 al mismo período.

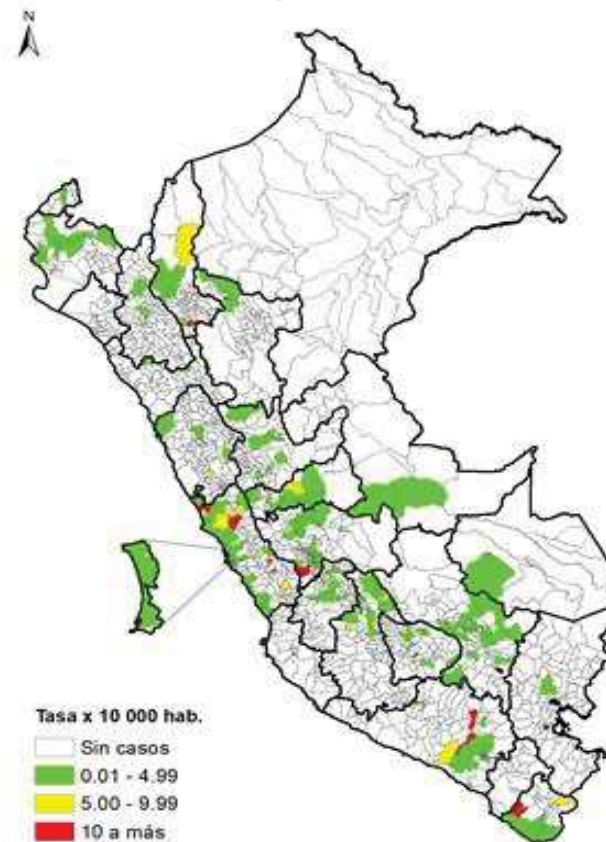
Incidencia de Intoxicación aguda por plaguicidas (IAP) por distritos y departamentos, Perú 2021*

Incidencia acumulada por departamentos SE: 44 - 2021*



15 de 21 departamentos y la provincia constitucional del Callao, superan la Tasa de Incidencia acumulada nacional de 8.1 por cada 100 mil habitantes.

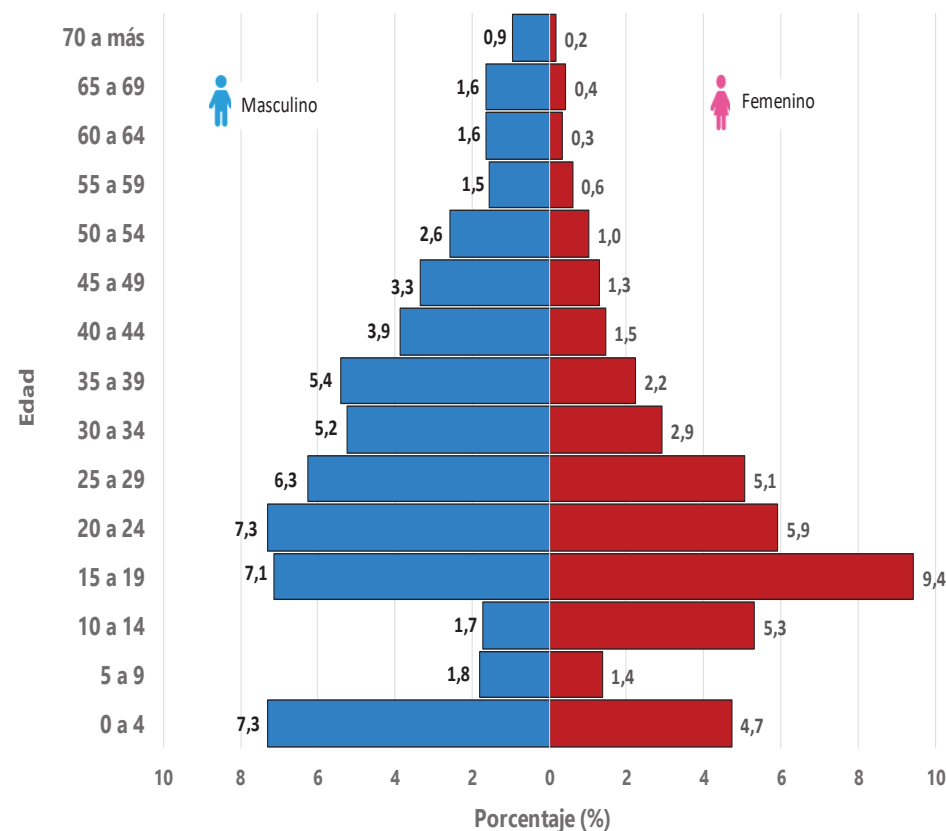
Incidencia acumulada por distritos, SE: 44- 2021*



A nivel nacional hasta la SE 45 del 2021, se ha identificado 275 distritos con al menos un caso de intoxicación aguda por plaguicidas notificados, que corresponden a 82 provincias en 21 departamentos y la Provincia constitucional del Callao.

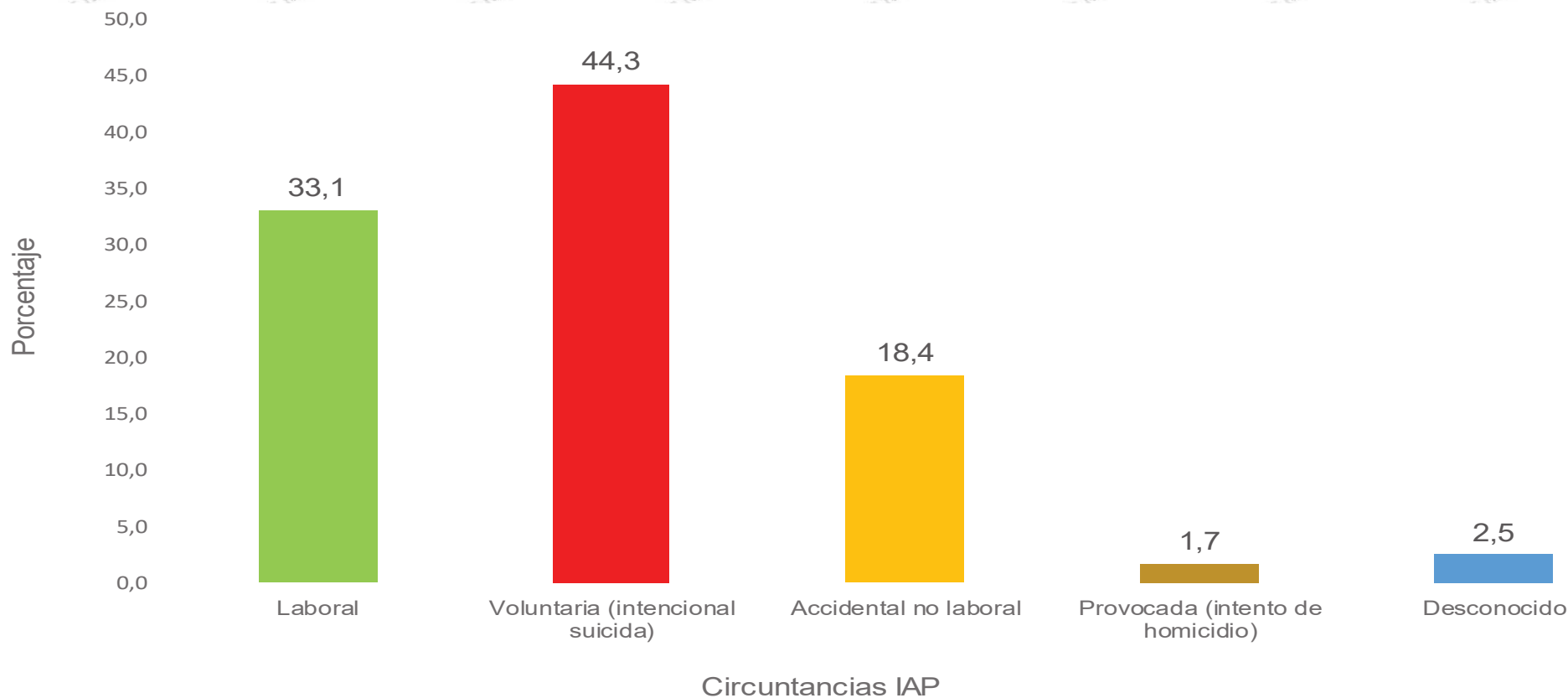
Distribución proporcional y tasa de incidencia acumulada de Intoxicación aguda por plaguicidas (IAP) según edad y sexo, Perú 2021*

Edad (según curso de vida)	Casos	%	T.I.A por 100,000 hab.
Niño (0 a 11 años)	187	16,1	7,1
Adolescente (12 a 17 años)	173	14,8	13,3
Joven (18 a 29 años)	378	32,4	13,2
Adulto (30 a 59 años)	367	31,5	6,3
Adulto mayor (> de 60 años)	60	5,2	3,2
Total	1165	100	8,1
Sexo			
Masculino	672	57,7	9,3
Femenino	493	42,3	6,8



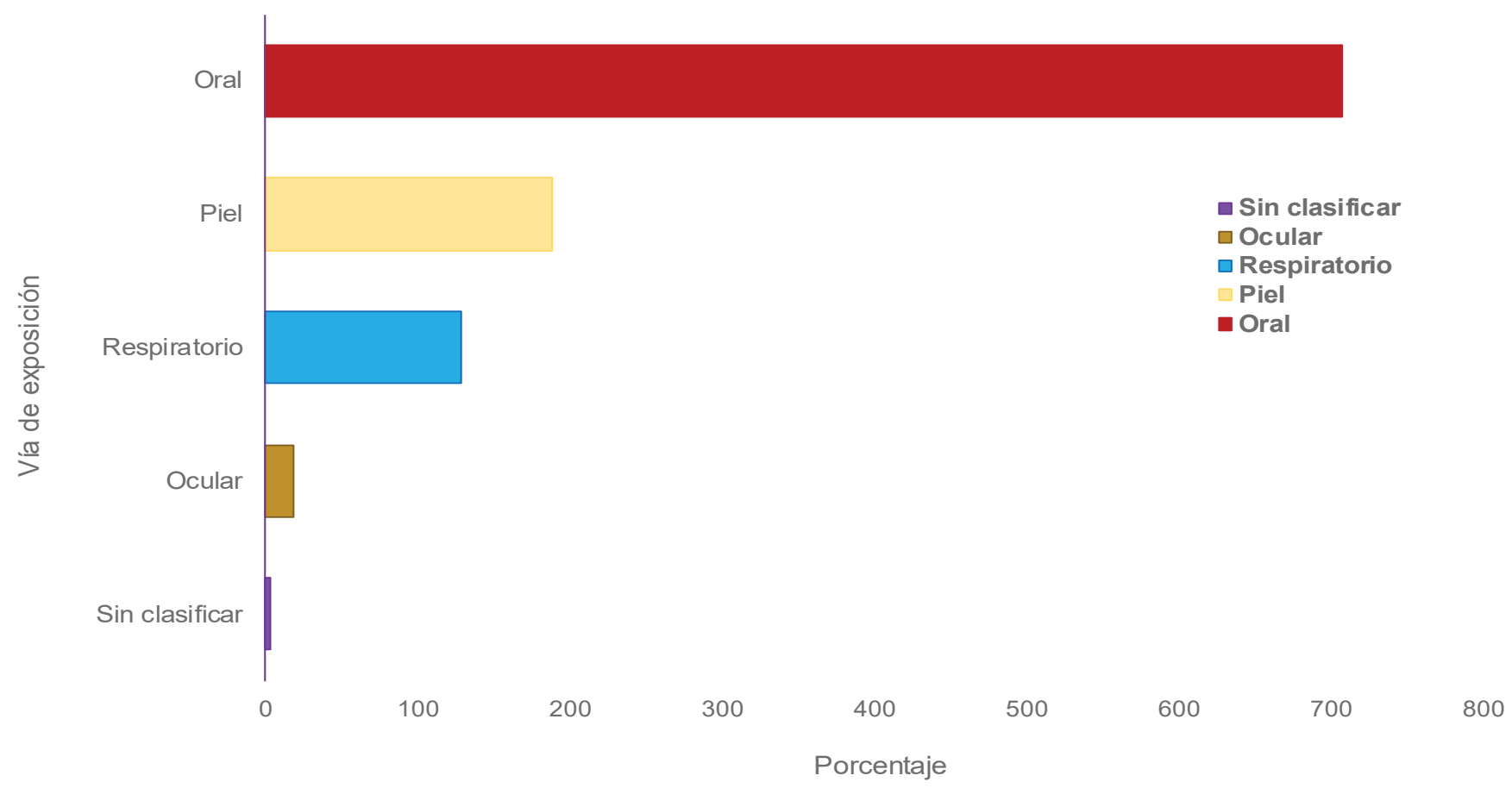
El 63,9 % de la IAP se concentran en el grupo de 18-29 años (32,4%) y el 31,5% en el grupo de 30 a 59 años. La mayor tasa de incidencia acumulada se encuentran en las edades de 18-29 años y de 12-17 años. 6 de cada 10 casos de IAP corresponden al sexo masculino.

Intoxicación aguda por plaguicidas según la circunstancia de exposición al plaguicida. Perú 2021*



Del total de casos investigados de intoxicación aguda por plaguicidas, se observa predominio la exposición de tipo voluntaria.

Distribución proporcional de casos por intoxicación aguda por plaguicidas según vía de exposición, Perú 2021*



Fuente : Centro Nacional de Epidemiología, Prevención y Control de Enfermedades – MINSA. (*) Hasta la SE 45 - 2021

Distribución proporcional de casos por intoxicación aguda por plaguicidas según tipo de intoxicación. Perú 2021*

