



PERÚ

Ministerio
de Salud

Viceministerio
de Salud Pública

Centro Nacional de Epidemiología,
Prevención y Control de
Enfermedades

Vigilancia epidemiológica de Violencia Familiar Perú 2021

Centro Nacional de Epidemiología, prevención y control de enfermedades
Unidad técnica de Enfermedades No transmisibles



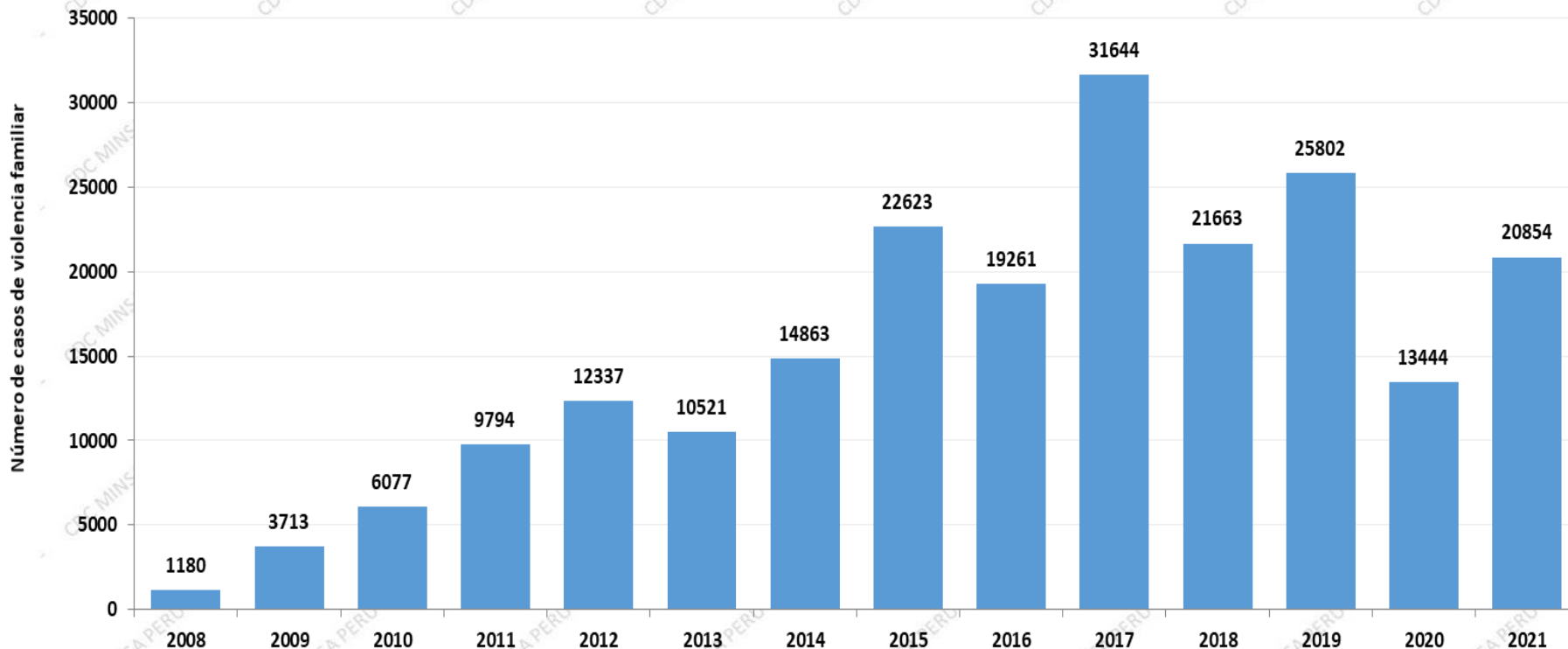
PERÚ

Ministerio de Salud

Viceministerio de Salud Pública

Centro Nacional de Epidemiología, Prevención y Control de Enfermedades

Perú: Notificación de casos violencia familiar, 2007 – 2021



El 2021, se han reportado en el Perú 20 854 casos de violencia familiar, 55% mas respecto al 2020.



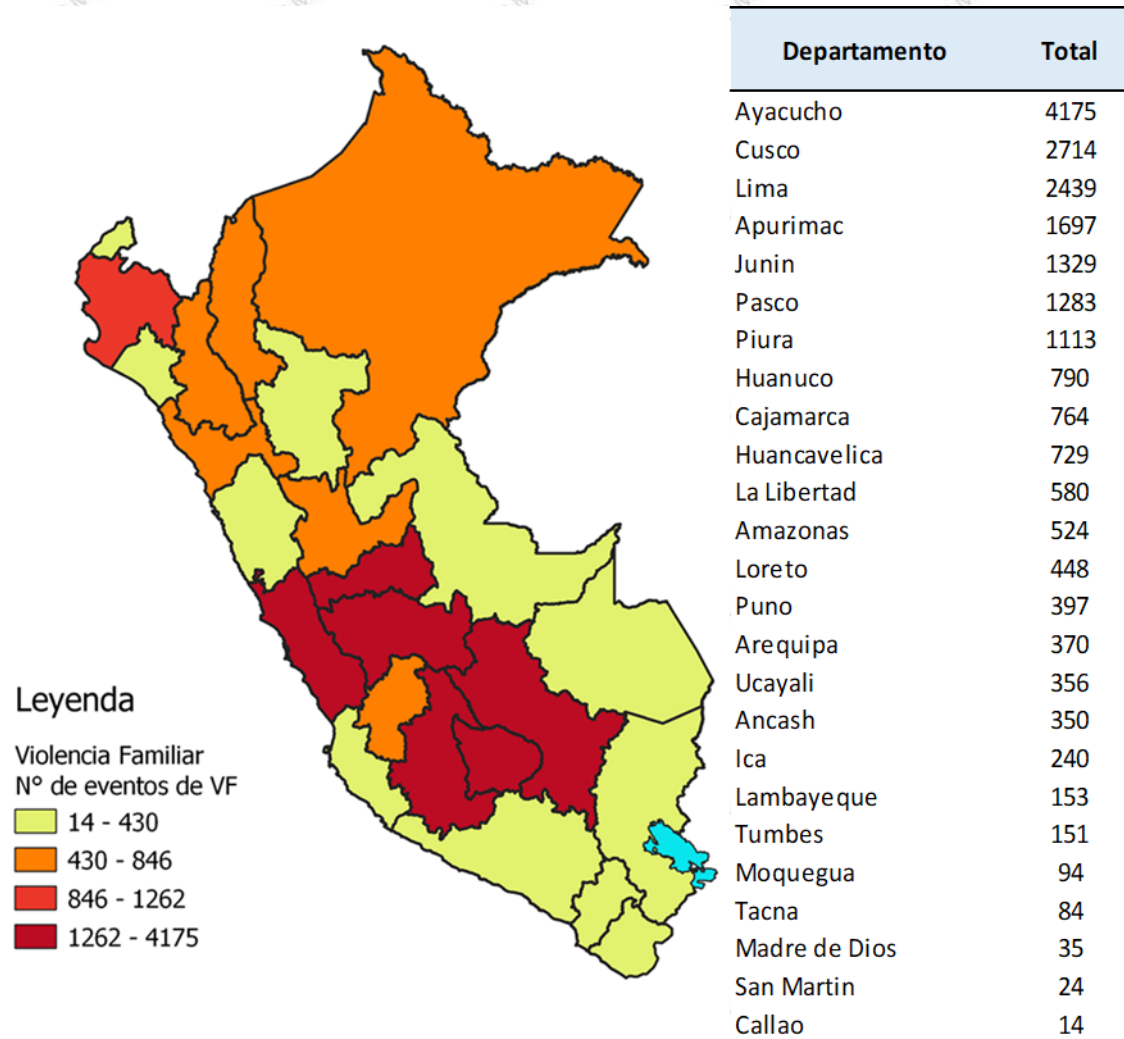
PERÚ

Ministerio de Salud

Viceministerio de Salud Pública

Centro Nacional de Epidemiología, Prevención y Control de Enfermedades

Perú: Casos notificados de Violencia Familiar por departamentos, 2021



Leyenda

Violencia Familiar
Nº de eventos de VF

- 14 - 430
- 430 - 846
- 846 - 1262
- 1262 - 4175

La notificación de la Vigilancia epidemiológica de violencia familiar a nivel nacional presenta subnotificación, en proceso de regularización.



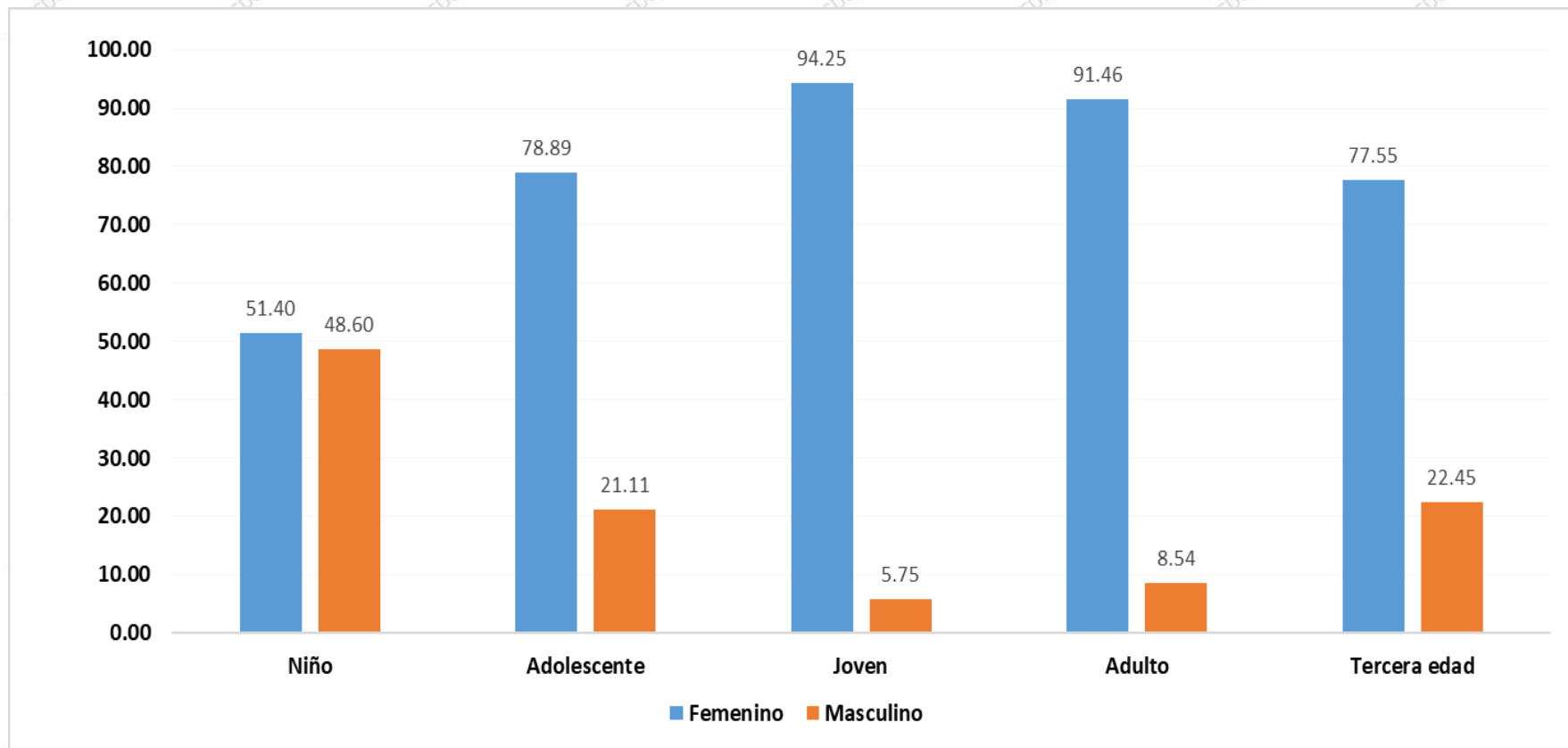
PERÚ

Ministerio de Salud

Viceministerio de Salud Pública

Centro Nacional de Epidemiología, Prevención y Control de Enfermedades

Perú: Casos de violencia familiar, por etapa de vida y sexo. 2021



Se observa un gran predominio de la violencia hacia las mujeres (84%) con respecto a los varones (16%) en todas las etapas de vida, a excepción de la etapa de vida niño.



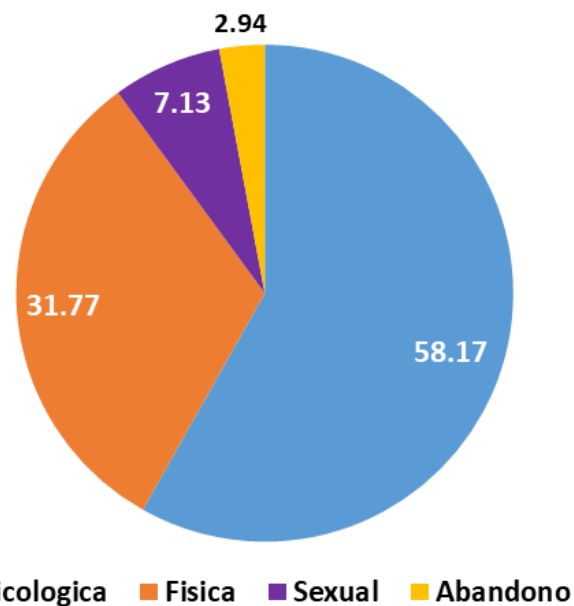
PERÚ

Ministerio de Salud

Viceministerio de Salud Pública

Centro Nacional de Epidemiología, Prevención y Control de Enfermedades

Perú: Casos notificados de Violencia Familiar según tipos de violencia. 2021



Fuente: Centro Nacional de Epidemiología, Prevención y Control de Enfermedades



Casos de violencia familiar, según tipo de violencia y etapa de vida. Perú, 2021

Etapa de vida	Sexo	Psicologica	Fisica	Sexual
Niño	Femenino	5,28	4,99	11,82
	Masculino	5,56	5,27	2,92
Adolescente	Femenino	9,64	9,51	38,28
	Masculino	3,17	2,69	2,92
Joven	Femenino	25,66	29,34	21,33
	Masculino	1,50	1,89	0,42
Adulto	Femenino	40,79	39,32	20,67
	Masculino	3,72	3,71	0,47
Tercera edad	Femenino	3,65	2,48	0,89
	Masculino	1,03	0,79	0,28

La violencia sexual se presenta en mayor porcentaje hacia las mujeres adolescentes, mientras que la violencia física y psicológica hacia las mujeres jóvenes y adultas.



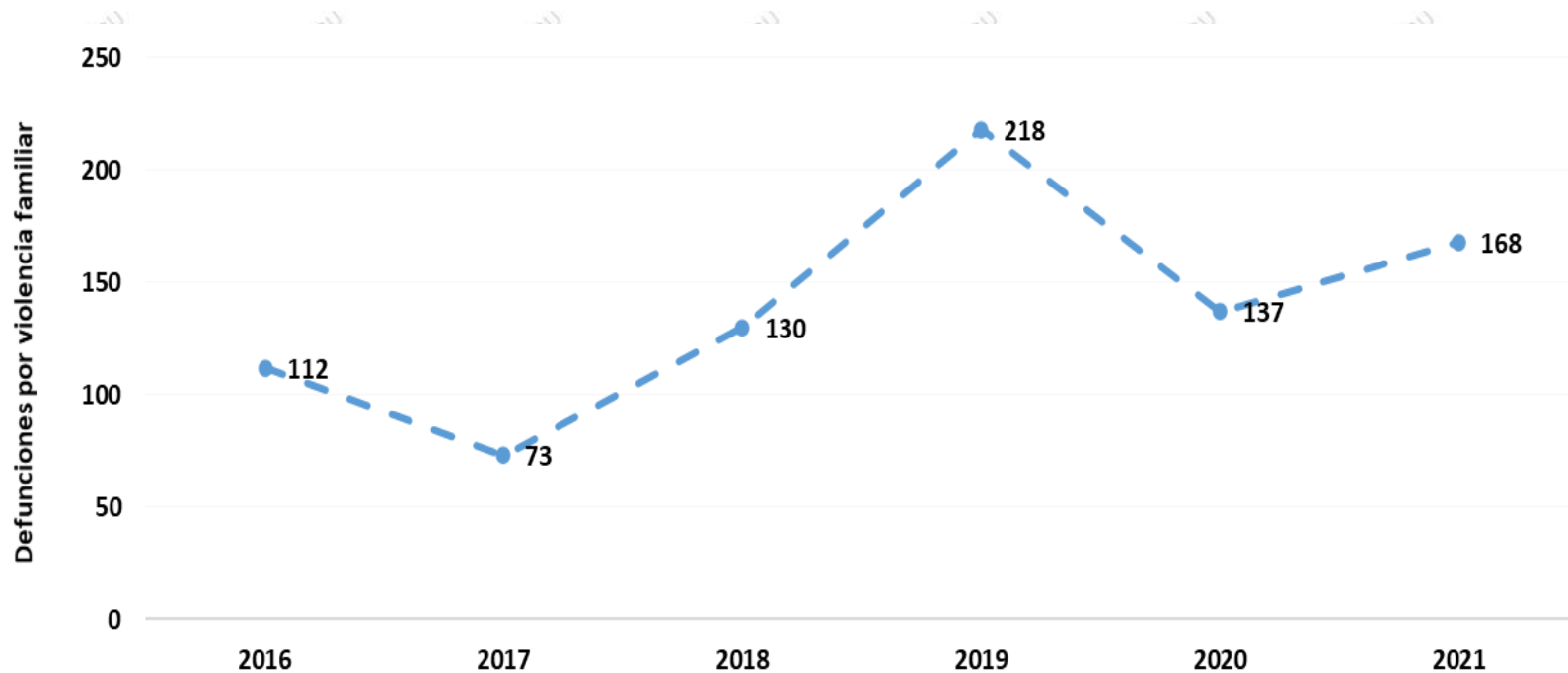
PERÚ

Ministerio de Salud

Viceministerio de Salud Pública

Centro Nacional de Epidemiología, Prevención y Control de Enfermedades

Defunciones por casos de violencia familiar. Perú, 2016 - 2021



Las defunciones por situaciones de violencia familiar el año 2021, se ha incrementado en 22%, respecto al 2020, pero se debe tener en cuenta que el año 2020 por el contexto de la pandemia de COVID-19, se registró un descenso importante en la notificación de otros daños sujetos a vigilancia.