



PERÚ

Ministerio  
de Salud

Viceministerio  
de Salud Pública

Centro Nacional de Epidemiología,  
Prevención y Control de  
Enfermedades

# **SALA SITUACIONAL DE CANCER PERU 2019 -2022\***

**Centro Nacional de Epidemiología, prevención y control de enfermedades  
Unidad técnica de Enfermedades No transmisibles**

\*23 de diciembre 2022



## CASOS PROCEDENTES DE 20 REGISTROS HOSPITALARIOS DE CANCER CON MAYOR REPRESENTATIVIDAD. PERÚ, PERIODO 2019-2022

HOSPITAL / INSTITUTO	Masculino	Femenino	TOTAL	%	% ACUM
IREN NORTE	2615	4414	7029	20.9	20.9
HOSP. ARZOBISPO LOAYZA	1305	1908	3213	9.6	30.5
IREN SUR	1100	1924	3024	9.0	39.5
IREN CENTRO	852	1641	2493	7.4	47.0
HOSPITAL REGIONAL CUSCO	770	962	1732	5.2	52.1
HOSP. MARIA AUXILIADORA	568	861	1429	4.3	56.4
HOSP. REGIONAL AYACUCHO	425	792	1217	3.6	60.0
HOSPITAL REGIONAL CAJAMARCA	349	624	973	2.9	62.9
HOSPITAL ANTONIO LORENA	279	587	866	2.6	65.5
HOSPITAL GOYENECHÉ	181	599	780	2.3	67.8
HOSPITAL GENERAL DE JAEN	226	360	586	1.7	69.5
HOSP. LAS MERCEDES	180	376	556	1.7	71.2
HOSPITAL BELEN DE TRUJILLO	263	287	550	1.6	72.8
HOSP. SANTA ROSA	171	364	535	1.6	74.4
HOSPITAL REGIONAL HUACHO	197	334	531	1.6	76.0
E.S II-2 SANTA ROSA	158	362	520	1.5	77.6
HOSPITAL REGIONAL DE LORETO	109	351	460	1.4	78.9
HOSPITAL CENTRAL FAP	248	202	450	1.3	80.3
HOSP. DE EMERGENCIAS DE VILLA EL SALVADOR	169	271	440	1.3	81.6
HOSPITAL PUCALLPA	124	301	425	1.3	82.9



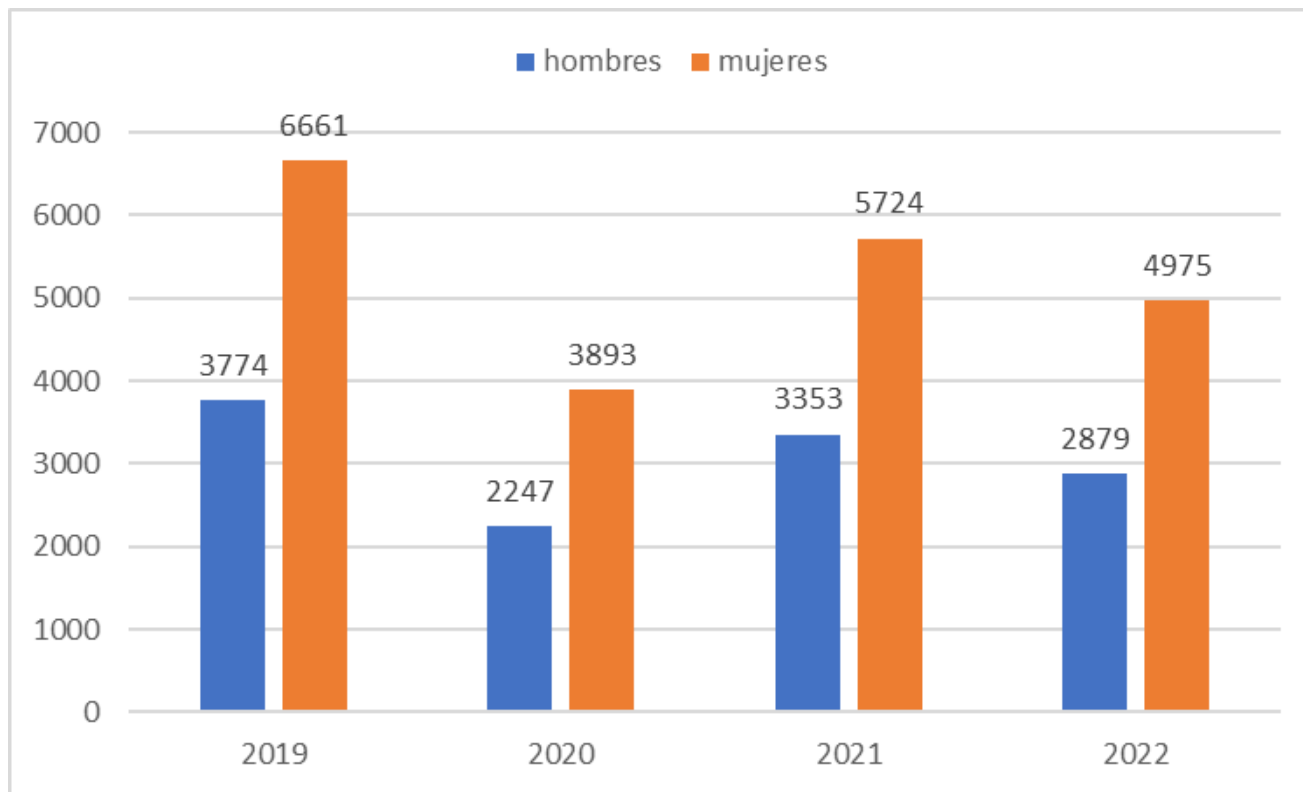
PERÚ

Ministerio de Salud

Viceministerio de Salud Pública

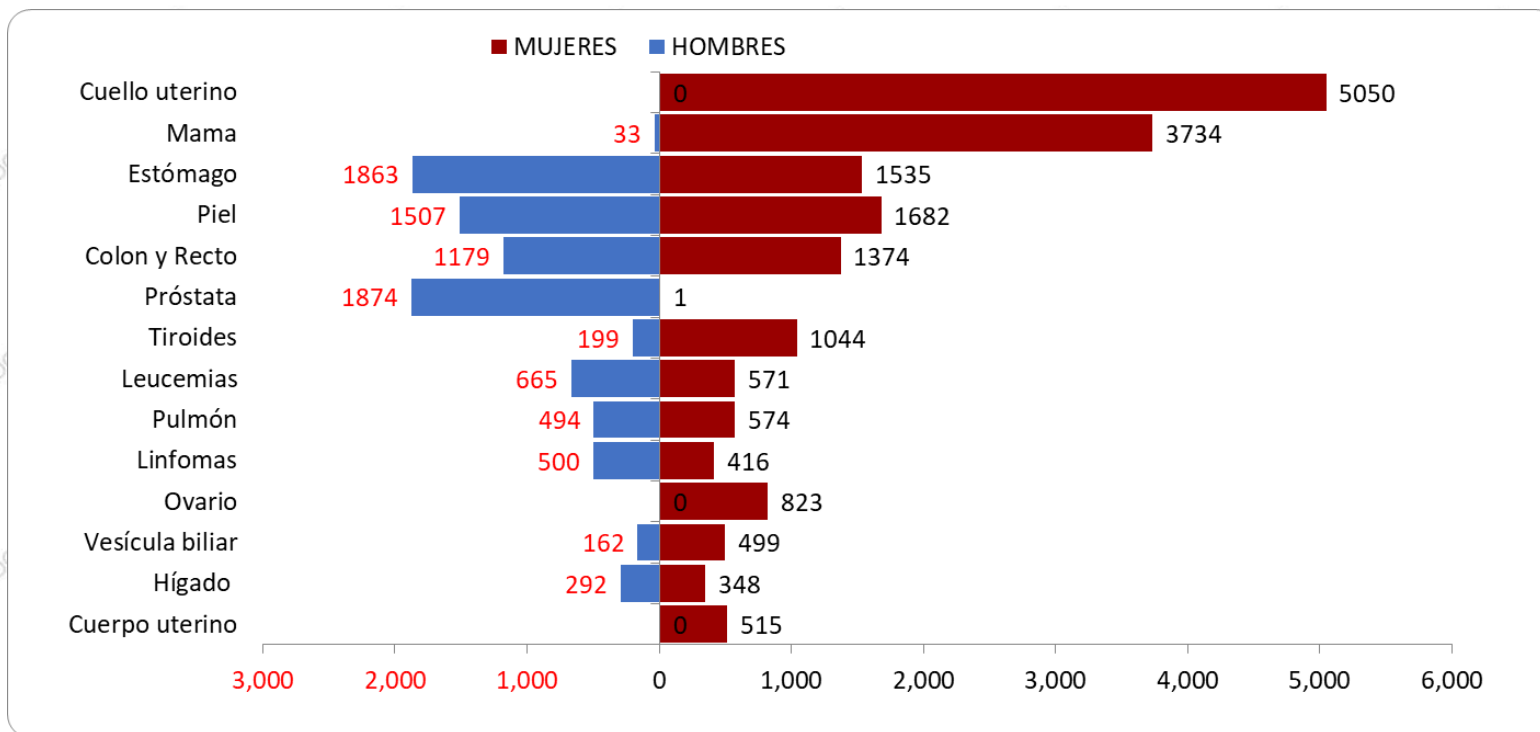
Centro Nacional de Epidemiología, Prevención y Control de Enfermedades

## INCIDENCIA DE CASOS DE CANCER SEGÚN EL REGISTRO HOSPITALARIO EN 52 HOSPITALES DEL PERÚ PERIODO 2019-2022





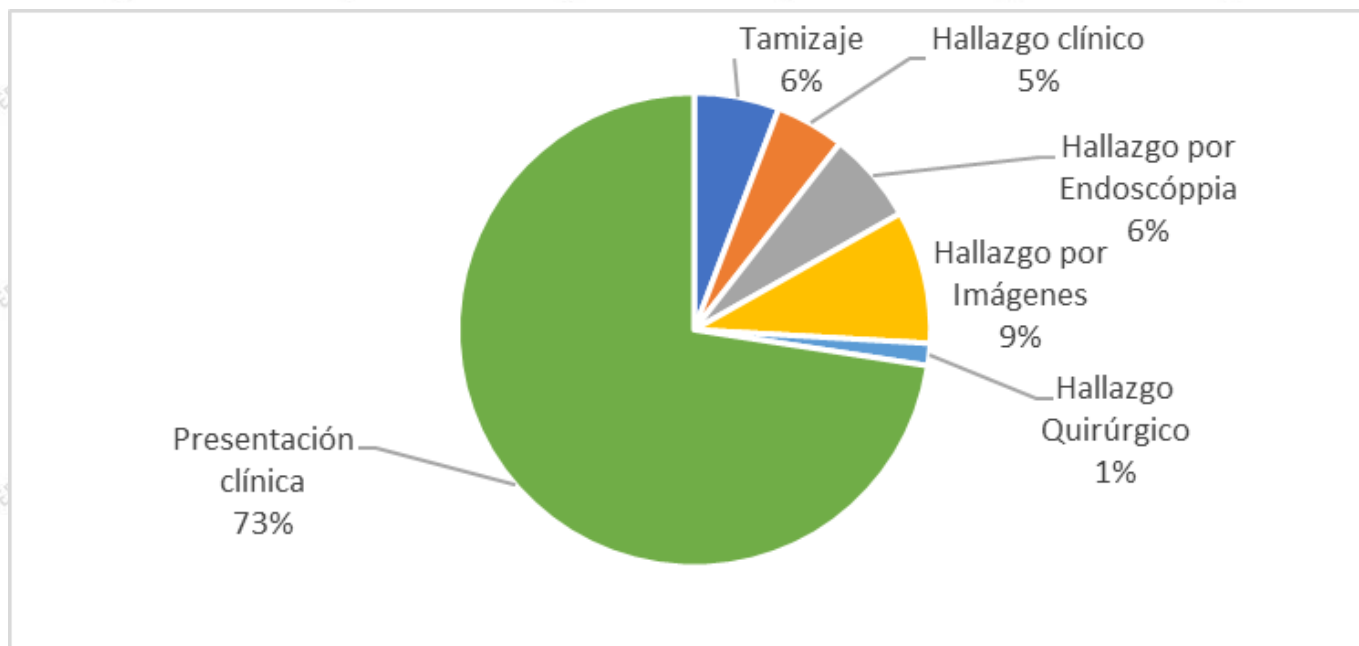
### ESTRUCTURA DEL CANCER SEGÚN LOCALIZACION DEL TUMOR PRIMARIO POR SEXO. PERÚ 2019-2022



Las neoplasias más importantes en las mujeres son el cáncer de cuello uterino, el cáncer de mama, que ocupan las primeras posiciones en la estructura del cáncer en general, seguidos por el cáncer de estómago, y piel, el cáncer de colon y recto y las leucemias. En los hombres las neoplasias de cáncer de estómago, piel, colon y recto y el de próstata ocupan las primeras posiciones en frecuencia.



### METODO DEL PRIMER DIAGNOSTICO DEL CANCER. PERU 2019-2022



El 73% de los casos de cáncer fueron detectados cuando acudieron a un establecimiento de salud por los síntomas ocasionados por el cáncer (Presentación clínica con síntomas), lo que refleja que el diagnóstico con mayor frecuencia es tardío.



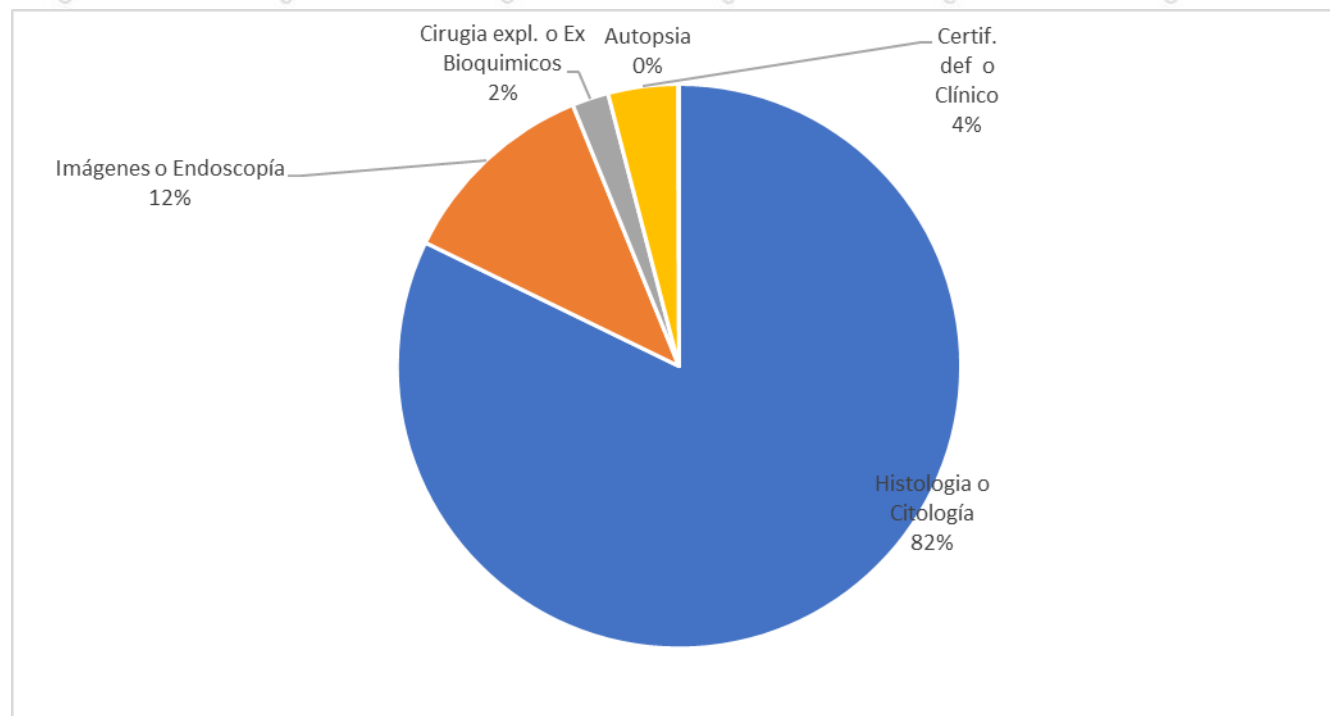
PERÚ

Ministerio de Salud

Viceministerio de Salud Pública

Centro Nacional de Epidemiología, Prevención y Control de Enfermedades

## METODO DE BASE DEL DIAGNOSTICO DEL CANCER. PERU 2019-2022



En relación con el método base del diagnóstico, la histología del tumor primario, histología de metástasis y la Citología o Hematología, constituyen el método más importante de diagnóstico, y se confirma en el 82% de los casos.