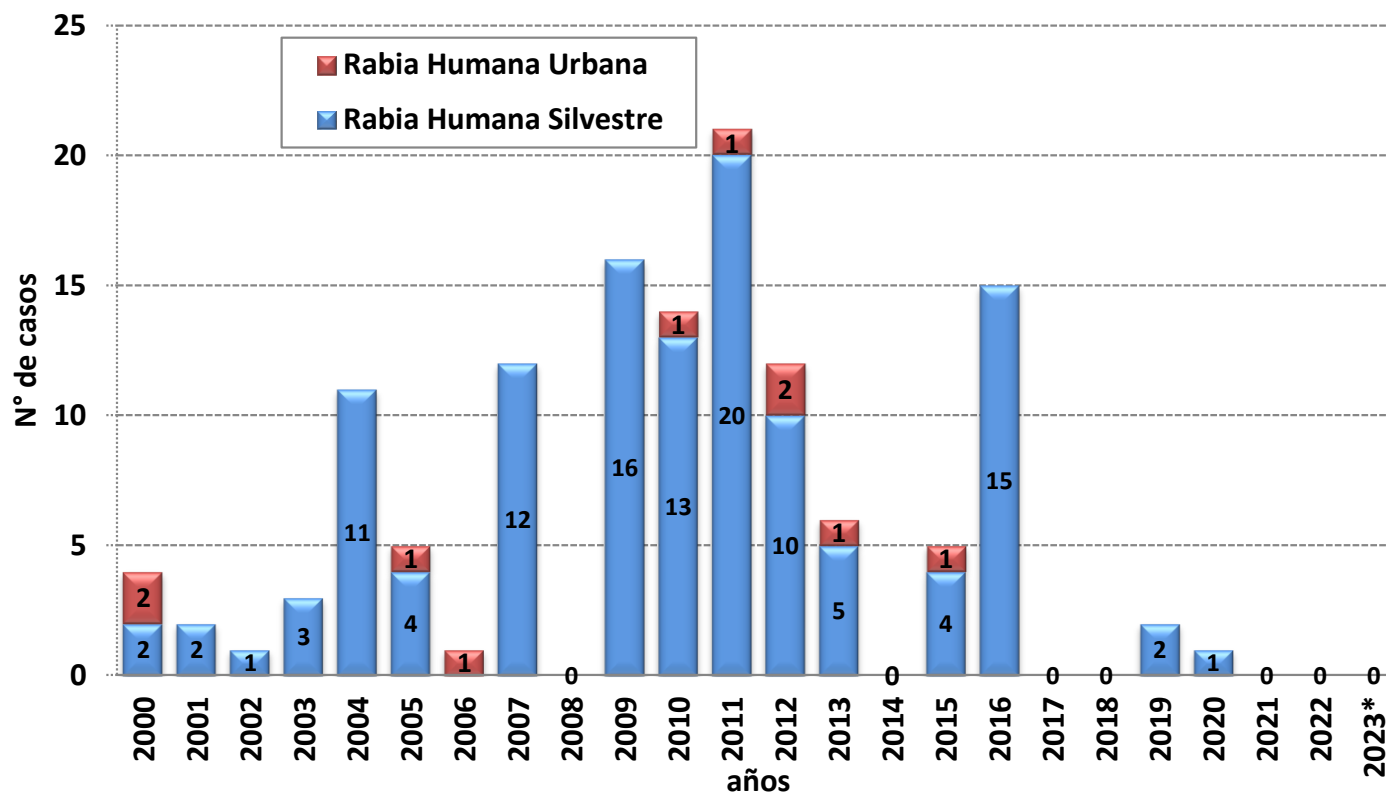




# Número de casos de rabia humana, Perú 2000 – 2023\*



Número de casos, incidencia y defunciones por rabia, Perú 2018\* – 2023\*

Años	2018	2019	2020	2021	2022	2023
<b>N° de casos</b>	0	0	0	0	0	0
<b>Incidencia por 100 mil hab.</b>	0.00	0.00	0.00	0.00	0.00	0.00
<b>Defunciones</b>	0	0	0	0	0	0

Hasta la SE 04 - 2023, no se notificaron casos. El último caso de transmisión urbana fue notificado en la SE 39 - 2015 (Puno) y el último caso de transmisión silvestre en la SE 32 - 2020 (Apurímac).



## Número de casos de rabia humana según departamentos y distritos, Perú 2017-2023\*

Departamentos	Total Año ( hasta la SE 53)						2023*
	2017	2018	2019	2020	2021	2022	
LORETO	0	0	2	0	0	0	0
APURIMAC	0	0	0	1	0	0	0
TACNA	0	0	0	0	0	0	0
PASCO	0	0	0	0	0	0	0
LAMBAYEQUE	0	0	0	0	0	0	0
ANCASH	0	0	0	0	0	0	0
TUMBES	0	0	0	0	0	0	0
AREQUIPA	0	0	0	0	0	0	0
PUNO	0	0	0	0	0	0	0
AYACUCHO	0	0	0	0	0	0	0
AMAZONAS	0	0	0	0	0	0	0
CAJAMARCA	0	0	0	0	0	0	0
LIMA	0	0	0	0	0	0	0
CALLAO	0	0	0	0	0	0	0
MADRE DE DIOS	0	0	0	0	0	0	0
CUSCO	0	0	0	0	0	0	0
MOQUEGUA	0	0	0	0	0	0	0
HUANCAVELICA	0	0	0	0	0	0	0
PIURA	0	0	0	0	0	0	0
HUANUCO	0	0	0	0	0	0	0
SAN MARTIN	0	0	0	0	0	0	0
ICA	0	0	0	0	0	0	0
UCAYALI	0	0	0	0	0	0	0
JUNIN	0	0	0	0	0	0	0
LA LIBERTAD	0	0	0	0	0	0	0
<b>Perú</b>	<b>0</b>	<b>0</b>	<b>2</b>	<b>1</b>	<b>0</b>	<b>0</b>	<b>0</b>

El 100% de los casos notificados en este periodo fueron de transmisión silvestre.



PERÚ

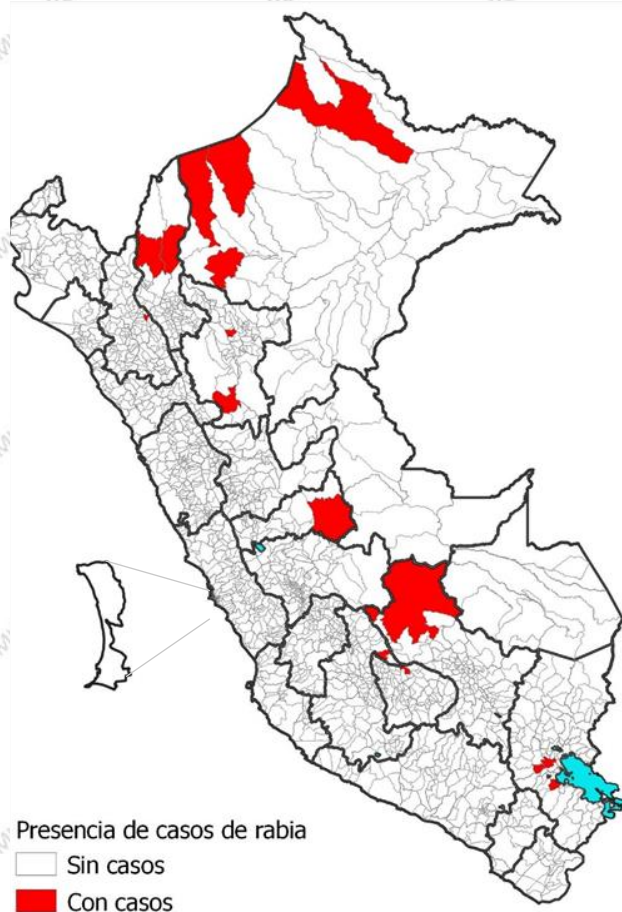
Ministerio de Salud

Viceministerio de Salud Pública

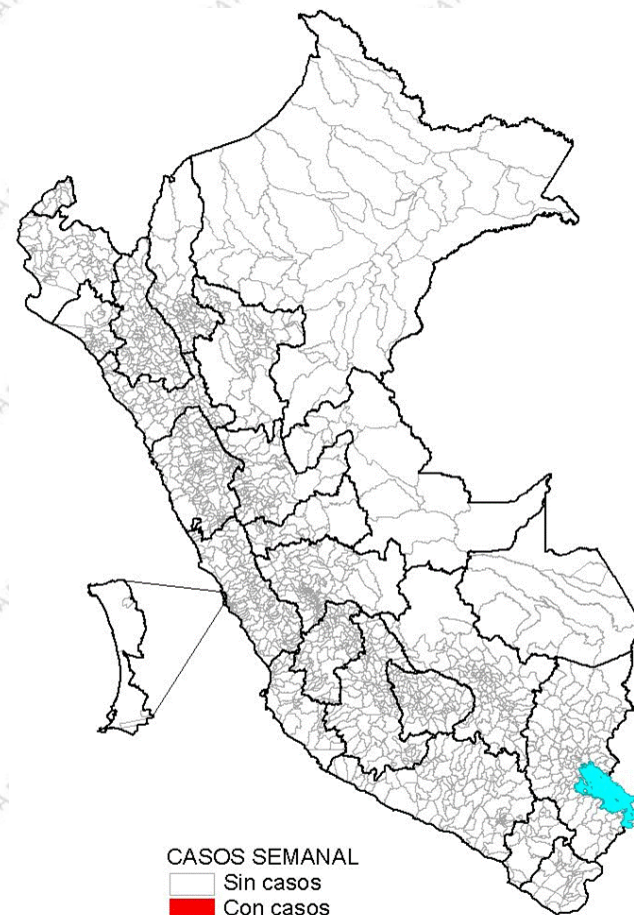
Centro Nacional de Epidemiología, Prevención y Control de Enfermedades

# Número de casos de rabia humana según distritos, Perú 2012- 2023\*

Casos acumulados 2012 – 2023\*



Casos a la SE 04 – 2023



En este periodo, 17 distritos de 9 departamentos notificaron al menos un caso de rabia humana (solo Puno notificó casos de transmisión urbana). No se registraron casos los años 2014, 2017, 2018, 2021, 2022 y 2023\*.

Hasta la SE 04 – 2023, no se notificaron casos de rabia humana.



# Rabia canina

## Áreas con transmisión de rabia urbana en animales 2021 – 2023\*

## Rabia canina por departamento, años 2021 – 2023\*



Departamento	Provincia	Distritos	años		Últimas 10 semanas epidemiológicas										Total 2023*		
			2021	2022	1	2	3	4	5	6	7	8	9	10			
Arequipa	Arequipa	Cerro Colorado	47	12	-	-	-	-									0
		Yura	9	11	-	-	-	-									0
		J. Hunter	0	5	-	-	-	-									0
		Molebaya	0	4	-	-	-	-									0
		Characato	0	4	-	-	-	-									0
		Cayma	2	4	-	-	-	-									0
		Quequeña	0	2	-	-	-	-									0
		Socabaya	1	2	-	-	-	-									0
		Arequipa	1	1	-	-	-	-									0
		Alta Selva Alegre	0	1	1	-	-	-									1
		Tiabaya	0	1	-	-	-	-									0
		Mariano Melgar	1	0	-	-	-	-									0
		Paucarpata	1	0	-	-	-	-									0
		Sabandía	0	0	-	-	1	-									1
			Caylloma	Majes	10	2	-	-	-	-							
Puno	San Roman	Juliaca	3	1	-	-	-	-								0	
		San Miguel	1	0	-	-	-	-								0	
	Puno	Puno	0	1	-	-	-	-								0	
Cusco	Chumbivilcas	Santo Tomás	1	0	-	-	-	-								0	
<b>Total</b>			<b>77</b>	<b>51</b>	<b>1</b>	<b>0</b>	<b>1</b>	<b>0</b>	<b>0</b>	<b>0</b>	<b>0</b>	<b>0</b>	<b>0</b>	<b>0</b>	<b>0</b>	<b>2</b>	

En el periodo 2021 – 2023\* se notificaron 130 casos de rabia canina, 123 en Arequipa (94.6%), 6 en Puno y 01 en Cusco.

Hasta la SE 04 - 2023 se notificó 02 casos de rabia canina en Arequipa, en el distrito de Alto Selva Alegre y Sabandía.

Las áreas productivas (con casos durante los últimos 2 años) corresponden a 19 distritos: 15 en Arequipa, 3 en Puno y 1 en Cusco.





PERÚ

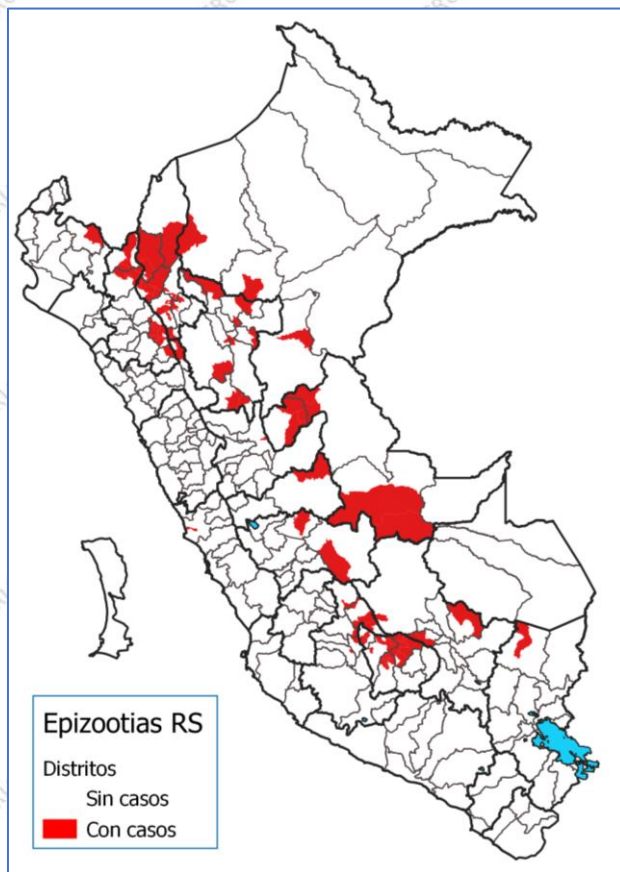
Ministerio de Salud

Viceministerio de Salud Pública

Centro Nacional de Epidemiología, Prevención y Control de Enfermedades

# Rabia animal silvestre

## Áreas con transmisión de rabia silvestre en animales 2021 – 2023\*



En este periodo se han notificado 429 casos.

Hasta la SE 04 - 2023 se reportaron 06 casos, captados a través de la vigilancia de rabia en herbívoros por el SENASA.

## Casos por departamento, período 2021 – 2023\*

DEPARTAMENTO	Año		Últimas 10 semanas epidemiológicas										Total 2023*	
	2021	2022												
			1	2	3	4	5	6	7	8	9	10		
Apurímac	76	58	-	-	-	-								0
Amazonas	24	33	-	2	-	1								3
Cusco	21	28	-	-	-	-								0
Cajamarca	27	24	-	-	-	-								0
Ucayali	33	17	-	-	1	2								3
Ayacucho	26	11	-	-	-	-								0
Loreto	1	9	-	-	-	-								0
San Martín	10	9	-	-	-	-								0
Huánuco	0	2	-	-	-	-								0
Junín	0	2	-	-	-	-								0
La Libertad	3	1	-	-	-	-								0
Piura	4	0	-	-	-	-								0
Puno	2	0	-	-	-	-								0
Lima	1	0	-	-	-	-								0
Pasco	1	0	-	-	-	-								0
Madre de Dios	0	0	-	-	-	-								0
<b>Total</b>	<b>229</b>	<b>194</b>	<b>0</b>	<b>2</b>	<b>1</b>	<b>3</b>	<b>0</b>	<b>0</b>	<b>0</b>	<b>0</b>	<b>0</b>	<b>0</b>	<b>0</b>	<b>6</b>

FUENTE: Subdirección de Análisis de Riesgo y Vigilancia Epidemiológica del SENASA/INS

## Casos según especie y entidad notificante, período 2021 -2023\*

Especie	2021		2022		2023*		TOTAL
	MINSA	SENASA	MINSA	SENASA	MINSA	SENASA	
Bovino	2	202	2	172	-	6	384
Equino	0	12	0	9	-	-	21
Ovino	0	1	0	2	-	-	3
Caprino	0	3	0	3	-	-	6
Murciélago hematófago	1	0	1	0	-	-	2
Suino	0	0	0	0	-	-	0
Chosna	5	0	4	0	-	-	9
Murciélago no hematófago	3	0	1	0	-	-	4
<b>Total</b>	<b>11</b>	<b>218</b>	<b>8</b>	<b>186</b>	<b>0</b>	<b>6</b>	<b>429</b>