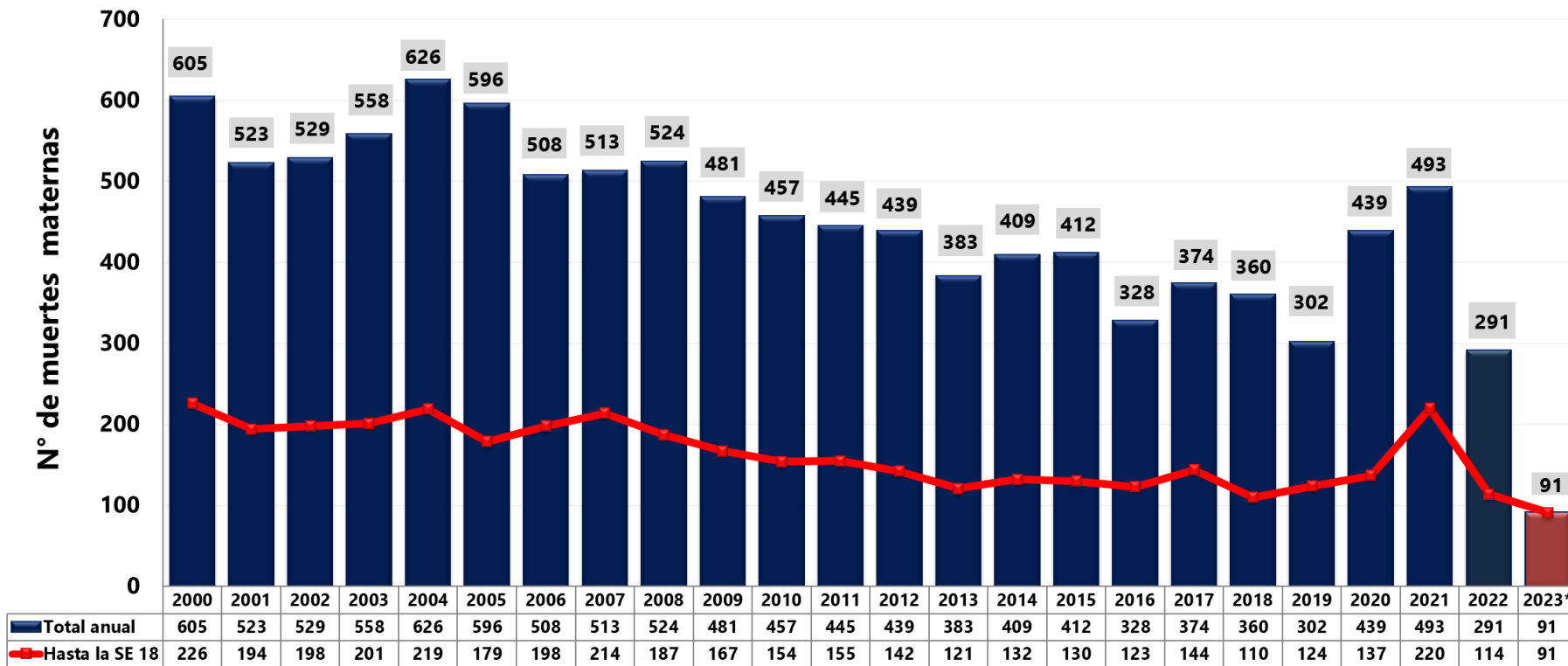




# Número de muertes maternas 2000 - 2022 y a la SE 18 del 2023\*



\*2023: Hasta la SE 18 (Al 06 de Mayo 2023)

Se consideraron las muertes maternas de clasificación preliminar directa e indirecta ocurridas hasta los 42 días de culminada la gestación.

**No incluye muertes maternas tardías.**



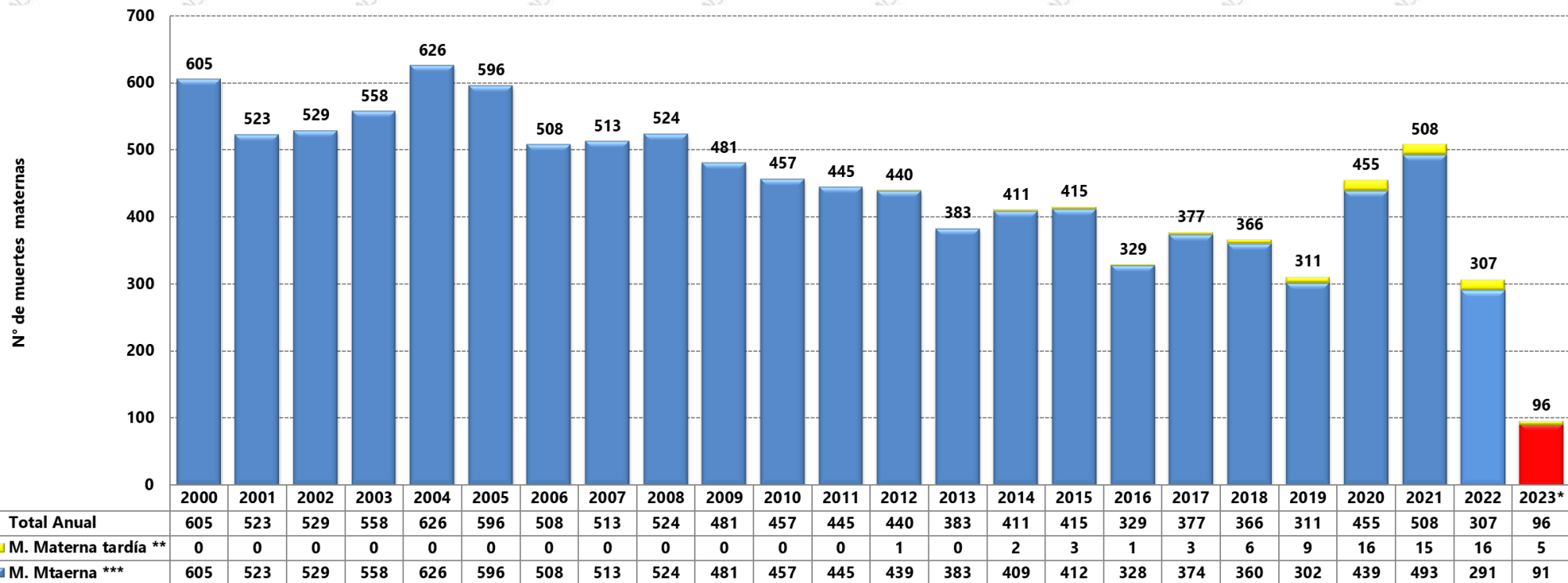
PERÚ

Ministerio de Salud

Viceministerio de Salud Pública

Centro Nacional de Epidemiología, Prevención y Control de Enfermedades

# Número de muertes maternas, Perú del año 2000 - 2022 y a la SE 18 del 2023\*



\*2023: Hasta la SE 18 - 2023 (Al 06 de Mayo 2023).

\*\***M. Maternas tardías:** Muerte materna directa e indirecta ocurrida después de los 42 días de culminada la gestación pero hasta antes del año.

\*\*\***M. Materna:** Muerte materna directa e indirecta ocurrida hasta los 42 días de culminada la gestación.

# Muerte materna según departamento de ocurrencia y procedencia, Perú del año 2017 – 2022 y hasta la SE 18 del 2023\*

DEPARTAMENTOS DE OCURRENCIA	AÑOS							TOTAL	%
	2017	2018	2019	2020	2021	2022	2023*		
AMAZONAS	12	9	10	15	14	9	4	73	3.11
ANCASH	8	15	9	18	24	8	2	84	3.57
APURÍMAC	1	1	3	3	7	5	1	21	0.89
AREQUIPA	8	11	9	14	16	8	1	67	2.85
AYACUCHO	8	10	5	12	12	2	2	51	2.17
CAJAMARCA	31	18	12	20	26	24	4	135	5.74
CALLAO	6	12	7	16	15	8	2	66	2.81
CUSCO	26	21	9	22	18	12	5	113	4.81
HUANCAVELICA	8	2	1	8	1	3	1	24	1.02
HUÁNUCO	14	17	10	13	18	12	4	88	3.74
ICA	4	7	8	10	18	6	3	56	2.38
JUNÍN	19	15	16	22	20	13	7	112	4.77
LA LIBERTAD	23	23	19	24	31	27	6	153	6.51
LAMBAYEQUE	17	18	18	25	38	21	5	142	6.04
LIMA	50	65	54	75	90	41	13	388	16.51
LORETO	34	26	23	38	29	23	8	181	7.70
MADRE DE DIOS	2	2	5	9	4	3	0	25	1.06
MOQUEGUA	0	0	0	0	1	2	0	3	0.13
PASCO	6	7	2	2	6	1	0	24	1.02
PIURA	36	30	26	22	39	29	5	187	7.96
PUNO	26	23	20	16	18	11	5	119	5.06
SAN MARTÍN	18	7	11	17	22	8	8	91	3.87
TACNA	3	2	1	6	3	0	0	15	0.64
TUMBES	1	3	2	6	5	1	1	19	0.81
UCAYALI	13	16	22	26	18	14	4	113	4.81
<b>Total Perú</b>	<b>374</b>	<b>360</b>	<b>302</b>	<b>439</b>	<b>493</b>	<b>291</b>	<b>91</b>	<b>2350</b>	<b>100.00</b>

DEPARTAMENTOS DE PROCEDENCIA	AÑOS							TOTAL	%
	2017	2018	2019	2020	2021	2022	2023		
AMAZONAS	13	10	10	17	16	13	5	84	3.57
ANCASH	12	19	12	19	24	10	2	98	4.17
APURIMAC	2	1	3	3	8	5	1	23	0.98
AREQUIPA	6	10	7	13	15	10	1	62	2.64
AYACUCHO	8	11	7	13	10	2	2	53	2.26
CAJAMARCA	33	26	13	21	29	27	4	153	6.51
CALLAO	7	8	5	8	10	6	1	45	1.91
CUSCO	26	21	9	21	16	10	5	108	4.60
HUANCAVELICA	12	4	2	9	3	4	2	36	1.53
HUANUCO	17	18	12	13	17	14	4	95	4.04
ICA	5	9	9	11	20	9	5	68	2.89
JUNIN	16	16	17	26	21	13	8	117	4.98
LA LIBERTAD	23	21	19	22	29	27	6	147	6.26
LAMBAYEQUE	12	13	15	21	32	17	4	114	4.85
LIMA	34	51	42	72	93	32	9	333	14.17
LORETO	40	29	25	41	28	21	8	192	8.17
MADRE DE DIOS	3	3	5	11	5	3	0	30	1.28
TUMBES	2	3	2	6	5	1	1	20	0.85
MOQUEGUA	1	0	1	0	2	2	0	6	0.26
PASCO	8	8	2	3	9	3	1	34	1.45
PIURA	35	31	28	22	39	29	5	189	8.04
PUNO	27	24	20	17	19	11	5	123	5.23
SAN MARTIN	18	6	12	20	24	9	9	98	4.17
TACNA	3	3	1	6	3	0	0	16	0.68
UCAYALI	11	15	24	24	16	13	3	106	4.51
<b>Total Perú</b>	<b>374</b>	<b>360</b>	<b>302</b>	<b>439</b>	<b>493</b>	<b>291</b>	<b>91</b>	<b>2350</b>	<b>100.00</b>

Se ha considerado los casos de muerte materna de clasificación preliminar directa e indirecta.

**Ocurrencia:** Departamento/región donde se produjo la muerte y que notifica el caso.

**Procedencia:** Departamento/región de residencia de forma permanente de la fallecida en los últimos doce meses o la mayor parte del tiempo de ese período.



PERÚ

Ministerio  
de SaludViceministerio  
de Salud PúblicaCentro Nacional de Epidemiología,  
Prevención y Control de  
Enfermedades

# Muerte materna según departamento de ocurrencia y procedencia, Perú comparativo hasta la SE 18 del año 2017\* al 2023\*

DEPARTAMENTOS DE OCURRENCIA	AÑOS							TOTAL	%
	2017*	2018*	2019*	2020*	2021*	2022*	2023*		
AMAZONAS	4	2	6	7	3	0	4	26	2.77
ANCASH	5	8	4	4	9	2	2	34	3.62
APURÍMAC	1	0	0	1	5	2	1	10	1.06
AREQUIPA	3	3	4	3	3	4	1	21	2.23
AYACUCHO	2	3	2	3	7	0	2	19	2.02
CAJAMARCA	14	4	5	7	12	6	4	52	5.53
CALLAO	4	3	1	6	11	1	2	28	2.98
CUSCO	8	4	3	7	6	2	5	35	3.72
HUANCAVELICA	3	1	1	3	1	2	1	12	1.28
HUÁNUCO	5	5	4	3	8	6	4	35	3.72
ICA	2	2	6	1	10	3	3	27	2.87
JUNÍN	4	5	7	5	8	5	7	41	4.36
LA LIBERTAD	6	6	7	9	10	13	6	57	6.06
LAMBAYEQUE	6	4	7	9	17	4	5	52	5.53
LIMA	20	20	22	20	48	19	13	162	17.23
LORETO	12	8	13	14	13	10	8	78	8.30
MADRE DE DIOS	1	1	3	4	2	2	0	13	1.38
MOQUEGUA	0	0	0	0	0	1	0	1	0.11
PASCO	4	2	0	0	3	1	0	10	1.06
PIURA	19	10	9	8	20	14	5	85	9.04
PUNO	11	7	8	3	7	6	5	47	5.00
SAN MARTÍN	4	2	4	5	10	3	8	36	3.83
TACNA	2	2	0	2	0	0	0	6	0.64
TUMBES	0	2	0	2	2	0	1	7	0.74
UCAYALI	4	6	8	11	5	8	4	46	4.89
<b>Total Perú</b>	<b>144</b>	<b>110</b>	<b>124</b>	<b>137</b>	<b>220</b>	<b>114</b>	<b>91</b>	<b>940</b>	<b>100.00</b>

DEPARTAMENTOS DE PROCEDENCIA	AÑOS							TOTAL	%
	2017*	2018*	2019*	2020*	2021*	2022*	2023*		
AMAZONAS	4	2	5	7	3	3	5	29	3.09
ANCASH	8	8	4	4	9	3	2	38	4.04
APURIMAC	1	0	0	1	5	2	1	10	1.06
AREQUIPA	3	3	3	3	4	4	1	21	2.23
AYACUCHO	1	2	2	2	6	0	2	15	1.60
CAJAMARCA	13	5	5	8	14	7	4	56	5.96
CALLAO	4	2	1	3	7	0	1	18	1.91
CUSCO	9	4	3	6	6	2	5	35	3.72
HUANCAVELICA	4	2	1	2	1	3	2	15	1.60
HUANUCO	6	6	5	3	8	7	4	39	4.15
ICA	3	2	6	2	10	4	5	32	3.40
JUNIN	2	7	8	7	9	4	8	45	4.79
LA LIBERTAD	6	5	7	8	8	12	6	52	5.53
LAMBAYEQUE	6	4	8	8	15	2	4	47	5.00
LIMA	13	17	19	20	53	16	9	147	15.64
LORETO	12	10	12	15	12	9	8	78	8.30
MADRE DE DIOS	1	1	3	5	2	2	0	14	1.49
TUMBES	1	2	0	2	2	0	1	8	0.85
MOQUEGUA	0	0	1	0	0	1	0	2	0.21
PASCO	7	2	0	0	4	3	1	17	1.81
PIURA	19	11	9	8	20	14	5	86	9.15
PUNO	11	7	8	3	7	6	5	47	5.00
SAN MARTIN	5	0	5	6	11	3	9	39	4.15
TACNA	2	2	0	2	0	0	0	6	0.64
UCAYALI	3	6	9	12	4	7	3	44	4.68
<b>Total Perú</b>	<b>144</b>	<b>110</b>	<b>124</b>	<b>137</b>	<b>220</b>	<b>114</b>	<b>91</b>	<b>940</b>	<b>100.00</b>

Se ha considerado los casos de muerte materna de clasificación preliminar directa e indirecta.

**Ocurrencia:** Departamento/región donde se produjo la muerte y que notifica el caso.

**Procedencia:** Departamento/región de residencia de forma permanente de la fallecida en los últimos doce meses, o la mayor parte del tiempo de ese período.



PERÚ

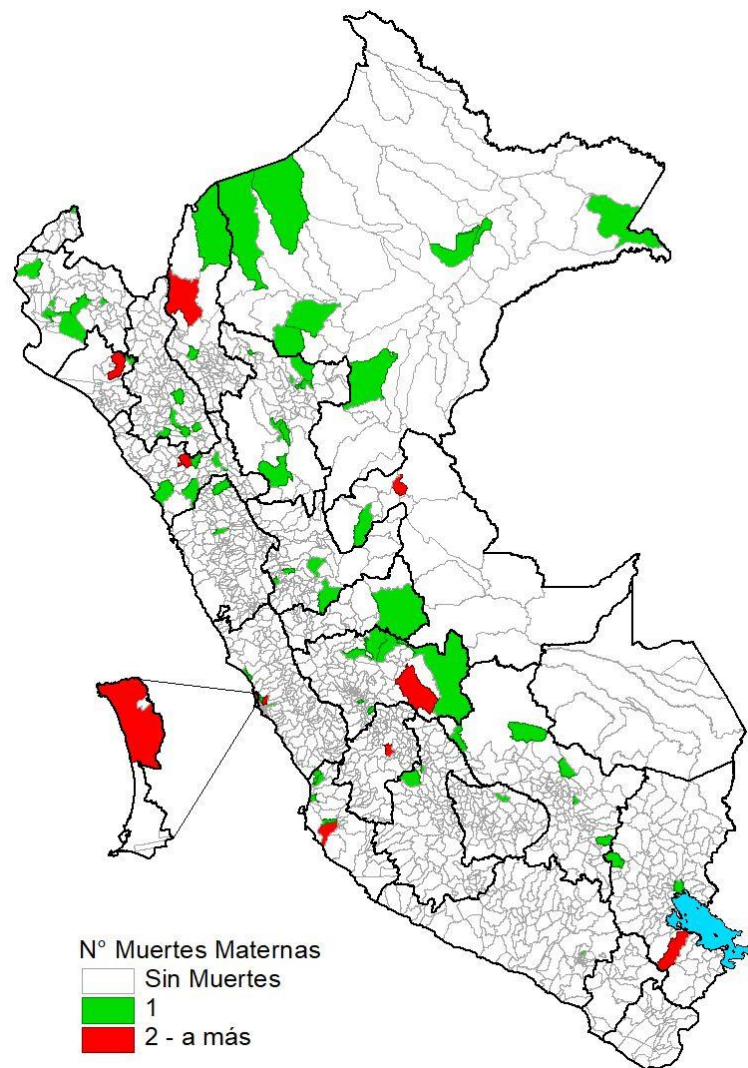
Ministerio de Salud

Viceministerio de Salud Pública

Centro Nacional de Epidemiología, Prevención y Control de Enfermedades

# N° de Muertes maternas por distritos, Perú 2023

## Casos acumulados del 2023\*

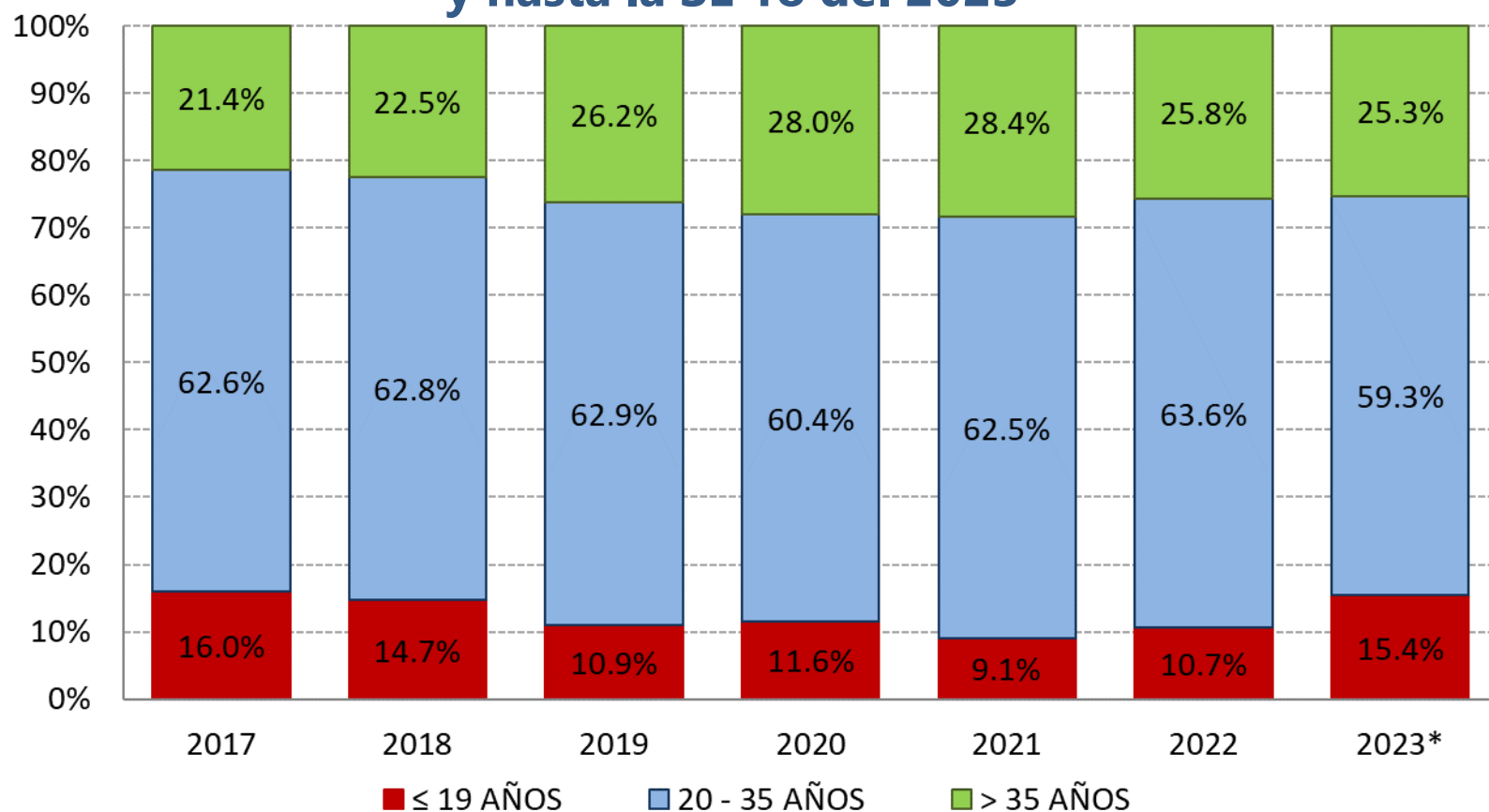


## Casos en la SE 18 - 2023





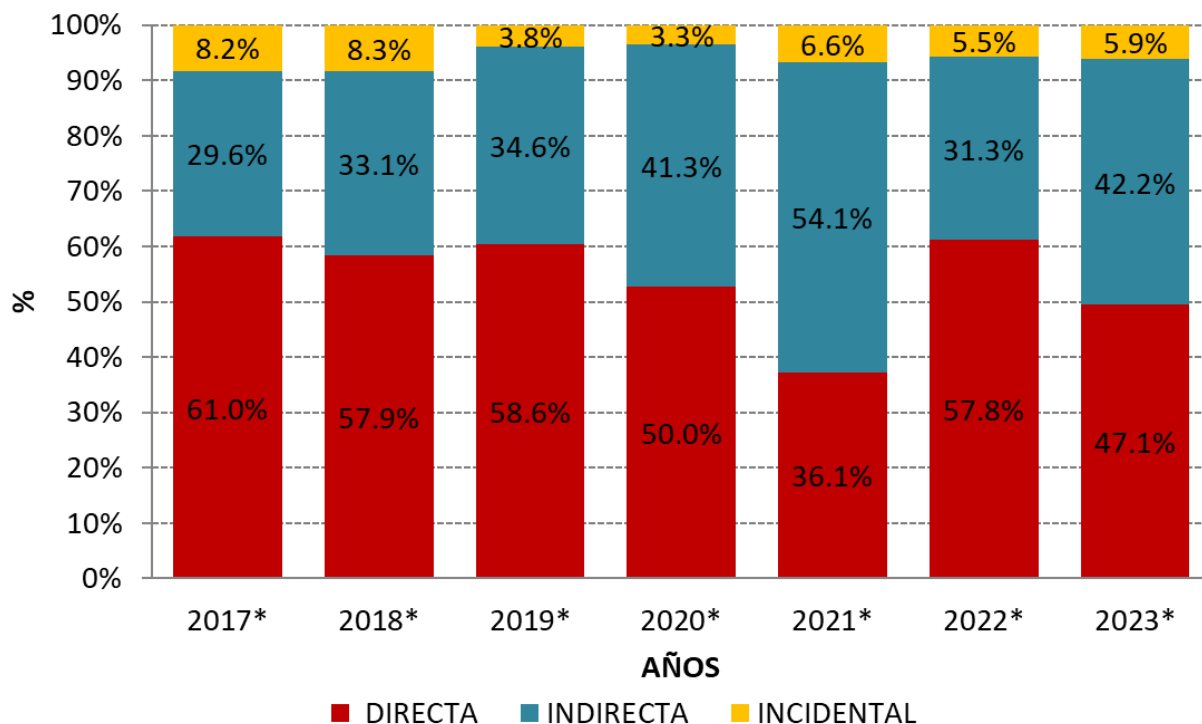
# Muertes maternas según grupo de edad, Perú 2017 – 2022 y hasta la SE 18 del 2023\*



Se ha considerado los casos de muerte materna de clasificación preliminar directa e indirecta. Se notificaron casos con edad de hasta 57 años en este periodo de tiempo 2015 -2021\*.



# Muerte materna según clasificación preliminar Perú comparativo hasta la SE 18 del año 2017\* al 2023\*



### \*\*Muerte materna directa:

Es la muerte obstétrica que resulta de complicaciones obstétricas del embarazo, parto o puerperio, de intervenciones, de omisiones, de tratamiento incorrecto, o de una cadena de acontecimientos originados en cualquiera de las circunstancias mencionadas.

### \*\*Muerte materna indirecta:

Es la muerte obstétrica que resulta o deriva de enfermedad previamente existente o enfermedad que apareció durante el embarazo y que no fue debida a causas obstétricas directas, pero agravada por los efectos o cambios fisiológicos propios del embarazo.

### \*\*Muerte materna incidental:

Es la muerte que no está relacionada con el embarazo, parto o puerperio, ni con una enfermedad preexistente o intercurrente agravada por efecto del mismo y que es producida por causas accidentales o incidentales.

Los datos de clasificación preliminar son recogidos del sistema de notificación de casos y podría variar de acuerdo a los hallazgos de la investigación epidemiológica de cada caso de muerte materna.

Directiva Sanitaria N° 036-MINSA/DGE-V-02. "Directiva Sanitaria que establece la notificación e investigación para la Vigilancia Epidemiológica de la muerte materna" aprobada con Resolución Ministerial N° 778-2016/MINSA.