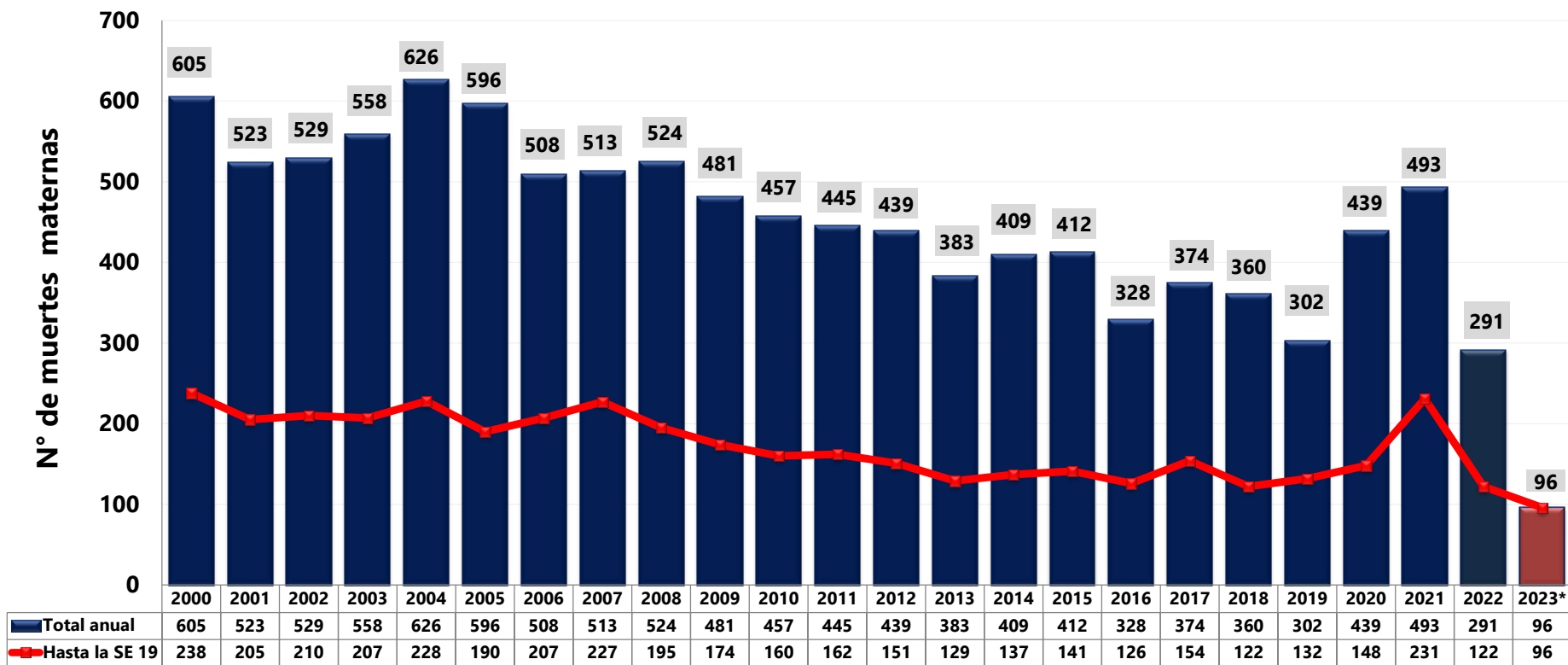




# Número de muertes maternas 2000 - 2022 y a la SE 19 del 2023\*



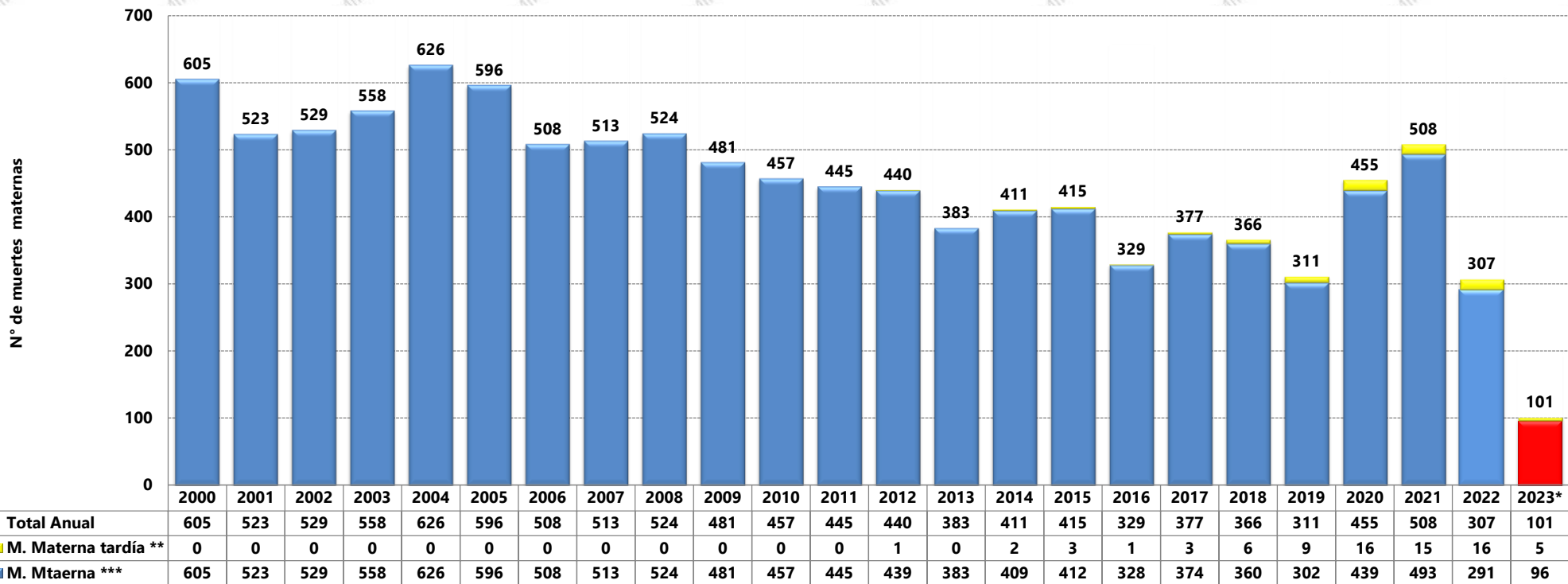
\*2023: Hasta la SE 19 (Al 13 de Mayo 2023)

Se consideraron las muertes maternas de clasificación preliminar directa e indirecta ocurridas hasta los 42 días de culminada la gestación.

**No incluye muertes maternas tardías.**



# Número de muertes maternas, Perú del año 2000 - 2022 y a la SE 19 del 2023\*



\*2023: Hasta la SE 19 - 2023 (Al 13 de Mayo 2023).

\*\*M. Maternas tardías: Muerte materna directa e indirecta ocurrida después de los 42 días de culminada la gestación pero hasta antes del año.

\*\*\*M. Materna: Muerte materna directa e indirecta ocurrida hasta los 42 días de culminada la gestación.



PERÚ

Ministerio de Salud

Viceministerio de Salud Pública

Centro Nacional de Epidemiología, Prevención y Control de Enfermedades

# Muerte materna según departamento de ocurrencia y procedencia, Perú del año 2017 – 2022 y hasta la SE 19 del 2023\*

DEPARTAMENTOS DE OCURRENCIA	AÑOS							TOTAL	%
	2017	2018	2019	2020	2021	2022	2023*		
AMAZONAS	12	9	10	15	14	9	5	74	3.14
ANCASH	8	15	9	18	24	8	2	84	3.57
APURÍMAC	1	1	3	3	7	5	1	21	0.89
AREQUIPA	8	11	9	14	16	8	2	68	2.89
AYACUCHO	8	10	5	12	12	2	2	51	2.17
CAJAMARCA	31	18	12	20	26	24	4	135	5.73
CALLAO	6	12	7	16	15	8	2	66	2.80
CUSCO	26	21	9	22	18	12	6	114	4.84
HUANCAVELICA	8	2	1	8	1	3	2	25	1.06
HUÁNUCO	14	17	10	13	18	12	4	88	3.74
ICA	4	7	8	10	18	6	3	56	2.38
JUNÍN	19	15	16	22	20	13	7	112	4.76
LA LIBERTAD	23	23	19	24	31	27	6	153	6.50
LAMBAYEQUE	17	18	18	25	38	21	5	142	6.03
LIMA	50	65	54	75	90	41	13	388	16.48
LORETO	34	26	23	38	29	23	9	182	7.73
MADRE DE DIOS	2	2	5	9	4	3	0	25	1.06
MOQUEGUA	0	0	0	0	1	2	0	3	0.13
PASCO	6	7	2	2	6	1	0	24	1.02
PIURA	36	30	26	22	39	29	5	187	7.94
PUNO	26	23	20	16	18	11	5	119	5.05
SAN MARTÍN	18	7	11	17	22	8	8	91	3.86
TACNA	3	2	1	6	3	0	0	15	0.64
TUMBES	1	3	2	6	5	1	1	19	0.81
UCAYALI	13	16	22	26	18	14	4	113	4.80
<b>Total Perú</b>	<b>374</b>	<b>360</b>	<b>302</b>	<b>439</b>	<b>493</b>	<b>291</b>	<b>96</b>	<b>2355</b>	<b>100.00</b>

DEPARTAMENTOS DE PROCEDENCIA	AÑOS							TOTAL	%
	2017	2018	2019	2020	2021	2022	2023		
AMAZONAS	13	10	10	17	16	13	6	85	3.61
ANCASH	12	19	12	19	24	10	2	98	4.16
APURIMAC	2	1	3	3	8	5	1	23	0.98
AREQUIPA	6	10	7	13	15	10	2	63	2.68
AYACUCHO	8	11	7	13	10	2	2	53	2.25
CAJAMARCA	33	26	13	21	29	27	4	153	6.50
CALLAO	7	8	5	8	10	6	1	45	1.91
CUSCO	26	21	9	21	16	10	6	109	4.63
HUANCAVELICA	12	4	2	9	3	4	3	37	1.57
HUANUCO	17	18	12	13	17	14	4	95	4.03
ICA	5	9	9	11	20	9	5	68	2.89
JUNIN	16	16	17	26	21	13	8	117	4.97
LA LIBERTAD	23	21	19	22	29	27	6	147	6.24
LAMBAYEQUE	12	13	15	21	32	17	4	114	4.84
LIMA	34	51	42	72	93	32	9	333	14.14
LORETO	40	29	25	41	28	21	9	193	8.20
MADRE DE DIOS	3	3	5	11	5	3	0	30	1.27
TUMBES	2	3	2	6	5	1	1	20	0.85
MOQUEGUA	1	0	1	0	2	2	0	6	0.25
PASCO	8	8	2	3	9	3	1	34	1.44
PIURA	35	31	28	22	39	29	5	189	8.03
PUNO	27	24	20	17	19	11	5	123	5.22
SAN MARTIN	18	6	12	20	24	9	9	98	4.16
TACNA	3	3	1	6	3	0	0	16	0.68
UCAYALI	11	15	24	24	16	13	3	106	4.50
<b>Total Perú</b>	<b>374</b>	<b>360</b>	<b>302</b>	<b>439</b>	<b>493</b>	<b>291</b>	<b>96</b>	<b>2355</b>	<b>100.00</b>

Se ha considerado los casos de muerte materna de clasificación preliminar directa e indirecta.

**Ocurrencia:** Departamento/región donde se produjo la muerte y que notifica el caso.

**Procedencia:** Departamento/región de residencia de forma permanente de la fallecida en los últimos doce meses o la mayor parte del tiempo de ese período.



# Muerte materna según departamento de ocurrencia y procedencia, Perú comparativo hasta la SE 19 del año 2017\* al 2023\*

DEPARTAMENTOS DE OCURRENCIA	AÑOS							TOTAL	%
	2017*	2018*	2019*	2020*	2021*	2022*	2023*		
AMAZONAS	4	2	6	7	4	0	5	28	2.79
ANCASH	5	8	4	4	9	2	2	34	3.38
APURÍMAC	1	0	0	1	5	2	1	10	1.00
AREQUIPA	3	3	4	3	3	4	2	22	2.19
AYACUCHO	2	3	2	3	7	0	2	19	1.89
CAJAMARCA	15	5	5	7	13	7	4	56	5.57
CALLAO	4	3	1	6	11	1	2	28	2.79
CUSCO	8	4	3	8	6	2	6	37	3.68
HUANCAVELICA	3	1	1	3	1	2	2	13	1.29
HUÁNUCO	5	6	4	4	10	6	4	39	3.88
ICA	3	2	6	1	10	3	3	28	2.79
JUNÍN	5	5	7	6	8	5	7	43	4.28
LA LIBERTAD	7	6	8	10	11	14	6	62	6.17
LAMBAYEQUE	6	7	9	9	17	4	5	57	5.67
LIMA	20	23	24	25	51	23	13	179	17.81
LORETO	12	9	13	16	14	11	9	84	8.36
MADRE DE DIOS	2	1	3	4	2	2	0	14	1.39
MOQUEGUA	0	0	0	0	0	1	0	1	0.10
PASCO	4	2	0	0	3	1	0	10	1.00
PIURA	21	12	9	8	20	14	5	89	8.86
PUNO	13	7	8	3	8	6	5	50	4.98
SAN MARTÍN	4	2	5	5	11	4	8	39	3.88
TACNA	3	2	0	2	0	0	0	7	0.70
TUMBES	0	2	0	2	2	0	1	7	0.70
UCAYALI	4	7	10	11	5	8	4	49	4.88
<b>Total Perú</b>	<b>154</b>	<b>122</b>	<b>132</b>	<b>148</b>	<b>231</b>	<b>122</b>	<b>96</b>	<b>1005</b>	<b>100.00</b>

DEPARTAMENTOS DE PROCEDENCIA	AÑOS							TOTAL	%
	2017*	2018*	2019*	2020*	2021*	2022*	2023*		
AMAZONAS	4	2	5	7	4	3	6	31	3.08
ANCASH	8	8	4	5	9	3	2	39	3.88
APURIMAC	1	0	0	1	5	2	1	10	1.00
AREQUIPA	3	3	3	3	4	4	2	22	2.19
AYACUCHO	1	2	2	2	6	0	2	15	1.49
CAJAMARCA	14	7	5	8	15	8	4	61	6.07
CALLAO	4	2	1	3	7	0	1	18	1.79
CUSCO	9	4	3	7	6	2	6	37	3.68
HUANCAVELICA	4	2	1	2	1	3	3	16	1.59
HUANUCO	6	7	5	4	9	7	4	42	4.18
ICA	4	3	6	2	10	4	5	34	3.38
JUNIN	3	7	8	8	9	4	8	47	4.68
LA LIBERTAD	7	5	8	9	9	13	6	57	5.67
LAMBAYEQUE	6	6	9	8	15	2	4	50	4.98
LIMA	13	18	20	24	56	20	9	160	15.92
LORETO	12	11	12	17	13	10	9	84	8.36
MADRE DE DIOS	2	1	3	5	2	2	0	15	1.49
TUMBES	1	2	0	2	2	0	1	8	0.80
MOQUEGUA	0	0	1	0	0	1	0	2	0.20
PASCO	7	2	0	0	5	3	1	18	1.79
PIURA	21	13	9	8	20	14	5	90	8.96
PUNO	13	8	8	3	8	6	5	51	5.07
SAN MARTIN	5	0	8	6	12	4	9	44	4.38
TACNA	3	2	0	2	0	0	0	7	0.70
UCAYALI	3	7	11	12	4	7	3	47	4.68
<b>Total Perú</b>	<b>154</b>	<b>122</b>	<b>132</b>	<b>148</b>	<b>231</b>	<b>122</b>	<b>96</b>	<b>1005</b>	<b>100.00</b>

Se ha considerado los casos de muerte materna de clasificación preliminar directa e indirecta.

**Ocurrencia:** Departamento/región donde se produjo la muerte y que notifica el caso.

**Procedencia:** Departamento/región de residencia de forma permanente de la fallecida en los últimos doce meses, o la mayor parte del tiempo de ese período.





PERÚ

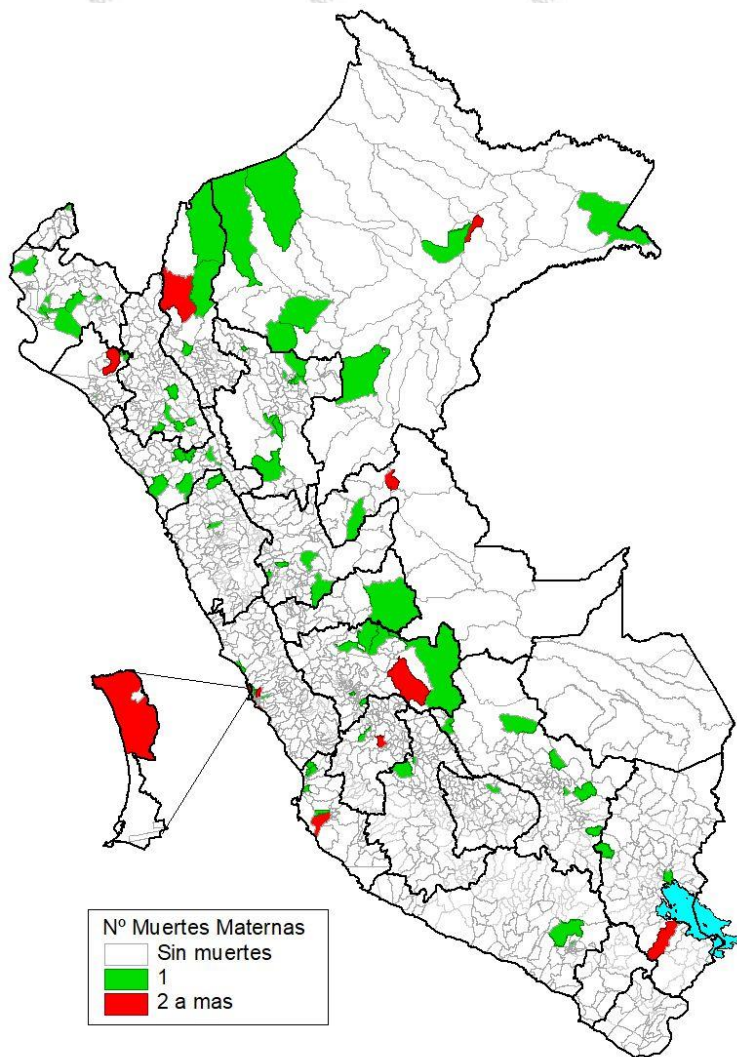
Ministerio de Salud

Viceministerio de Salud Pública

Centro Nacional de Epidemiología, Prevención y Control de Enfermedades

# N° de Muertes maternas por distritos, Perú 2023

## Casos acumulados del 2023\*

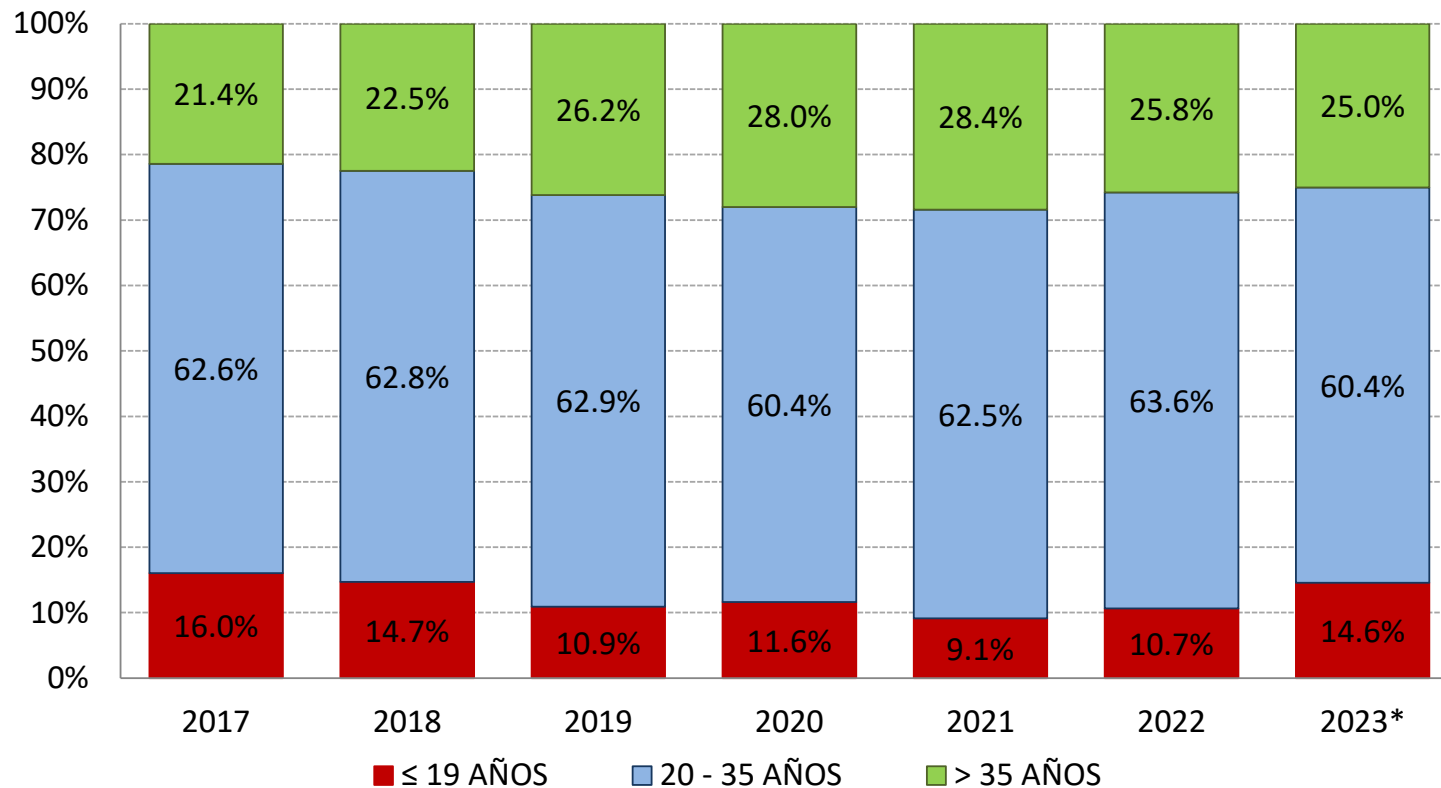


## Casos en la SE 19 - 2023





# Muertes maternas según grupo de edad, Perú 2017 – 2022 y hasta la SE 19 del 2023\*



Se ha considerado los casos de muerte materna de clasificación preliminar directa e indirecta. Se notificaron casos con edad de hasta 57 años en este periodo de tiempo 2015 -2021\*.



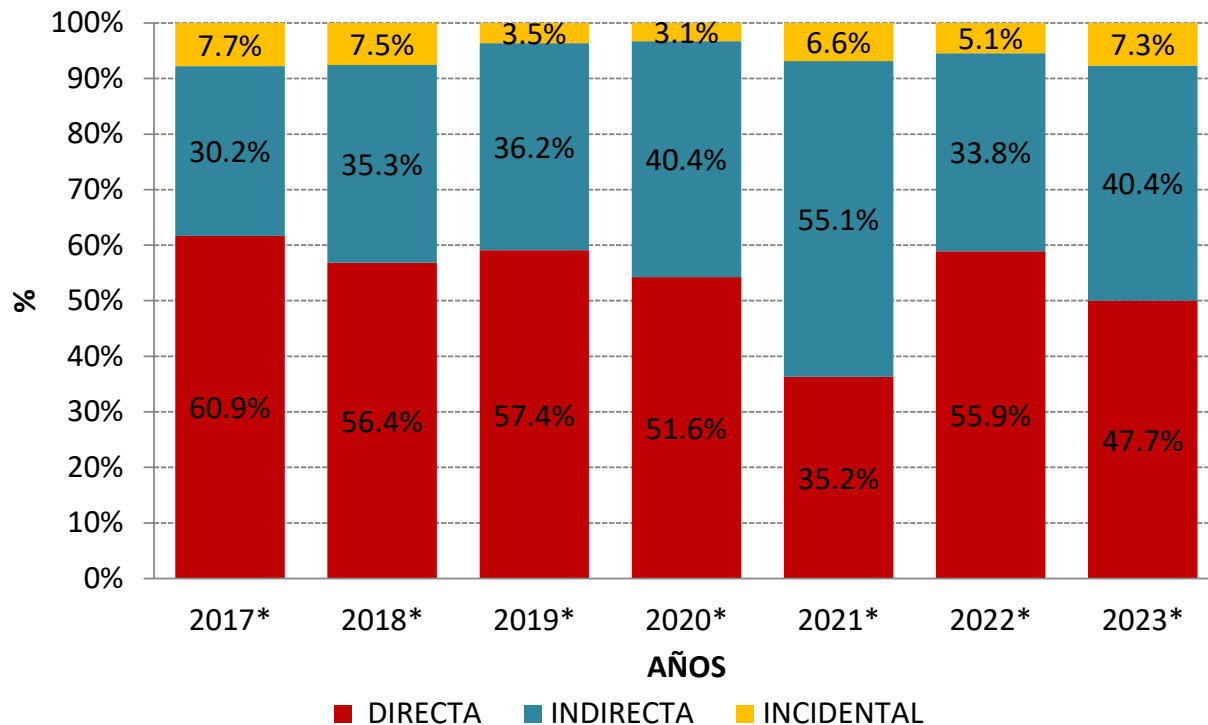
PERÚ

Ministerio de Salud

Viceministerio de Salud Pública

Centro Nacional de Epidemiología, Prevención y Control de Enfermedades

# Muerte materna según clasificación preliminar Perú comparativo hasta la SE 19 del año 2017\* al 2023\*



### \*\*Muerte materna directa:

Es la muerte obstétrica que resulta de complicaciones obstétricas del embarazo, parto o puerperio, de intervenciones, de omisiones, de tratamiento incorrecto, o de una cadena de acontecimientos originados en cualquiera de las circunstancias mencionadas.

### \*\*Muerte materna indirecta:

Es la muerte obstétrica que resulta o deriva de enfermedad previamente existente o enfermedad que apareció durante el embarazo y que no fue debida a causas obstétricas directas, pero agravada por los efectos o cambios fisiológicos propios del embarazo.

### \*\*Muerte materna incidental:

Es la muerte que no está relacionada con el embarazo, parto o puerperio, ni con una enfermedad preexistente o intercurrente agravada por efecto del mismo y que es producida por causas accidentales o incidentales.

Los datos de clasificación preliminar son recogidos del sistema de notificación de casos y podría variar de acuerdo a los hallazgos de la investigación epidemiológica de cada caso de muerte materna.

Directiva Sanitaria N° 036-MINSA/DGE-V-02. "Directiva Sanitaria que establece la notificación e investigación para la Vigilancia Epidemiológica de la muerte materna" aprobada con Resolución Ministerial N° 778-2016/MINSA.