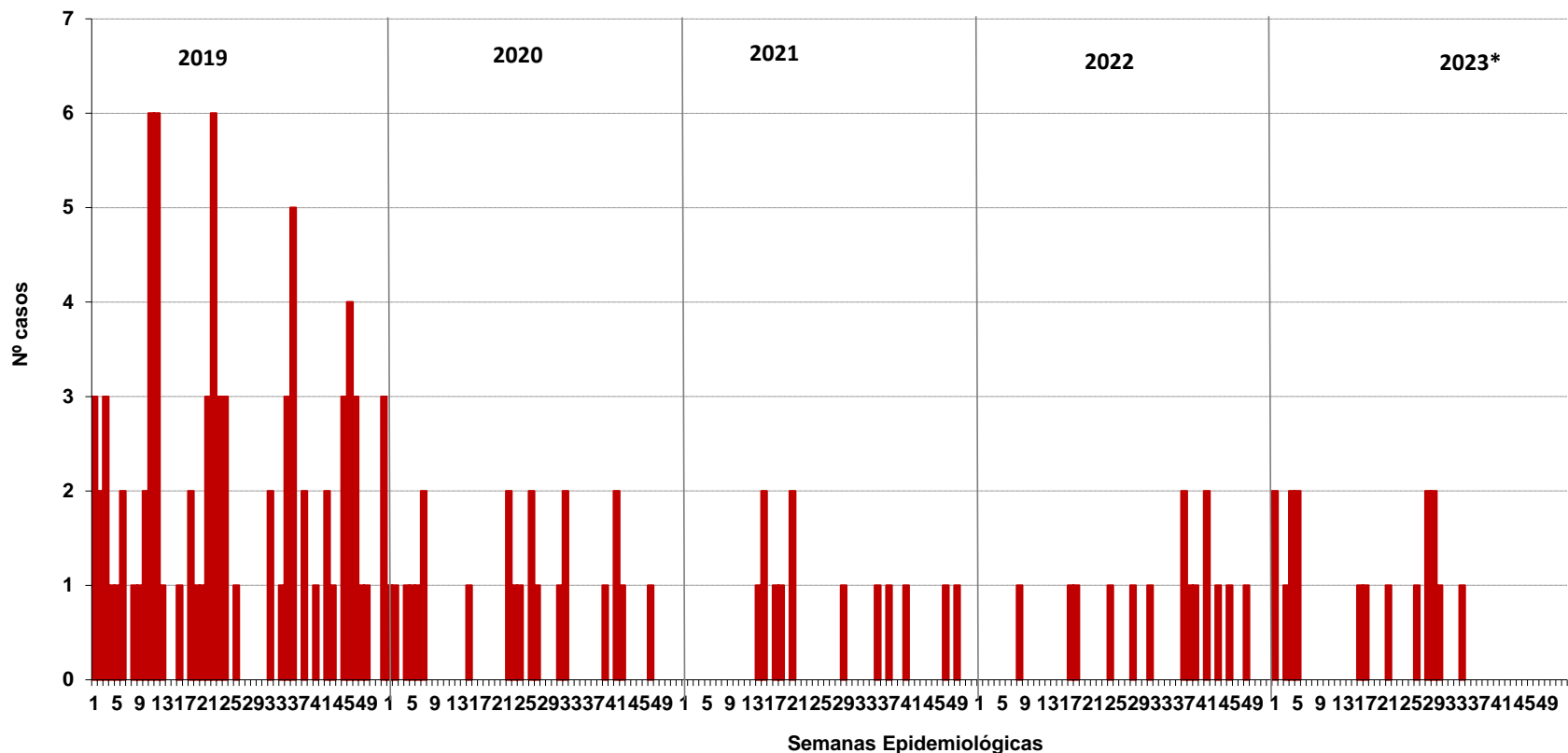




# Número de casos de enfermedad de Carrión, Perú 2019 – 2023\*



Hasta la SE 36 – 2023 se han notificado 17 casos de enfermedad de Carrión en el país. Se notificó 1 fallecido por enfermedad de Carrión.

En el 2022, en el mismo periodo, se notificaron 6 casos en el Perú, la TIA fue de 0.02 casos por 100 mil hab.

Número de casos, incidencia y defunciones por enfermedad de Carrión, Perú 2018\* – 2023\*

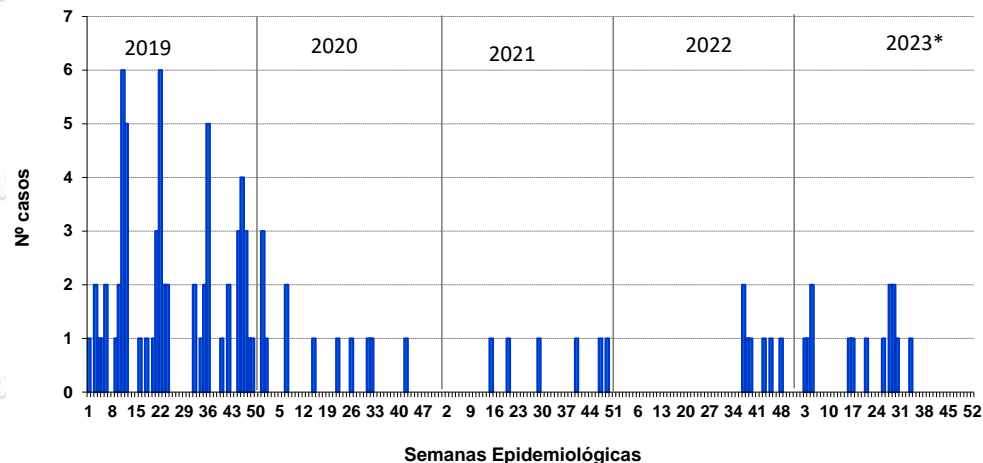
Años	2018	2019	2020	2021	2022	2023
<b>N° de casos</b>	78	61	18	9	6	17
<b>Incidencia por 100 mil hab.</b>	0.24	0.19	0.06	0.03	0.02	0.05
<b>Defunciones</b>	2	2	0	0	0	1

Fuente : Centro Nacional de Epidemiología, Prevención y Control de Enfermedades – MINSa. (\*) Hasta la SE 36 - 2023 (\*\*) En investigación

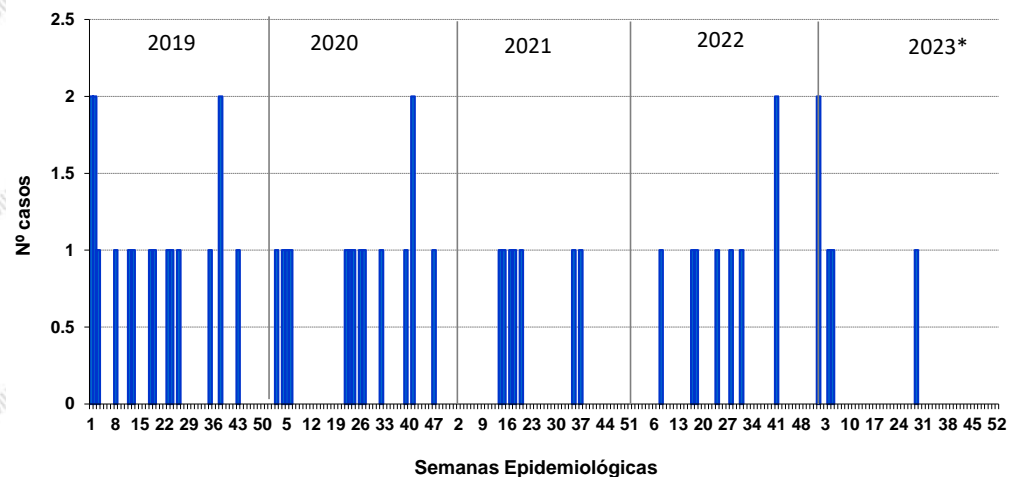


# Número de casos de enfermedad de Carrión por tipo de evento, Perú 2019 – 2023\*

## Enfermedad de Carrión aguda



## Enfermedad de Carrión eruptiva



Fuente : Centro Nacional de Epidemiología, Prevención y Control de Enfermedades – MINSA. (\*) Hasta la SE 36 - 2023



## Número de casos de enfermedad de Carrión según departamentos, Perú 2019 - 2023\*

Departamentos	Años					Corte hasta la SE 36				
	2019	2020	2021	2022	2023*	2019	2020	2021	2022	2023
AMAZONAS	11	4	1	1	0	10	4	1	1	0
ANCASH	7	10	2	4	3	7	6	1	2	3
APURIMAC	3	1	0	0	1	0	1	0	0	1
AREQUIPA	0	0	0	0	0	0	0	0	0	0
AYACUCHO	0	0	0	0	2	0	0	0	0	2
CAJAMARCA	22	1	5	0	1	16	1	3	0	1
CALLAO	0	0	0	0	0	0	0	0	0	0
CUSCO	0	1	0	0	2	0	0	0	0	2
HUANCAVELICA	0	0	0	0	0	0	0	0	0	0
HUANUCO	3	1	1	0	1	3	1	1	0	1
ICA	0	0	0	0	0	0	0	0	0	0
JUNIN	2	0	0	1	0	1	0	0	0	0
LA LIBERTAD	25	0	1	0	1	19	0	1	0	1
LAMBAYEQUE	0	0	0	0	0	0	0	0	0	0
LIMA	6	4	1	7	3	5	3	1	2	3
LORETO **	0	0	1	0	1	0	0	0	0	1
MADRE DE DIOS	1	1	0	0	0	0	1	0	0	0
MOQUEGUA	0	0	0	0	0	0	0	0	0	0
PASCO **	0	0	0	0	1	0	0	0	0	1
PIURA	2	0	1	1	1	0	0	1	1	1
PUNO	0	0	0	0	0	0	0	0	0	0
SAN MARTIN	0	1	0	0	0	0	1	0	0	0
TACNA	0	0	0	1	0	0	0	0	0	0
TUMBES	0	0	0	0	0	0	0	0	0	0
UCAYALI	0	0	0	0	0	0	0	0	0	0
<b>Perú</b>	<b>82</b>	<b>24</b>	<b>13</b>	<b>15</b>	<b>17</b>	<b>61</b>	<b>18</b>	<b>9</b>	<b>6</b>	<b>17</b>



PERÚ

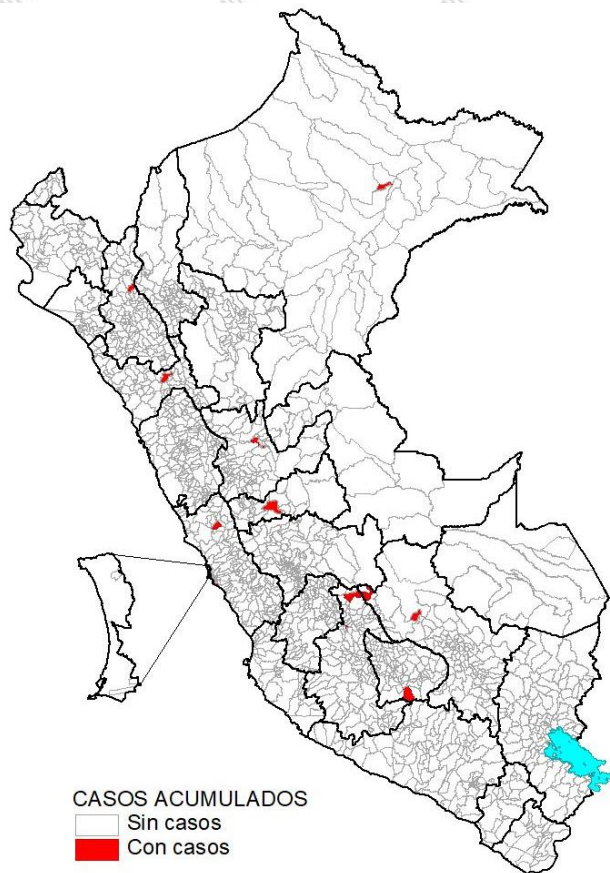
Ministerio de Salud

Viceministerio de Salud Pública

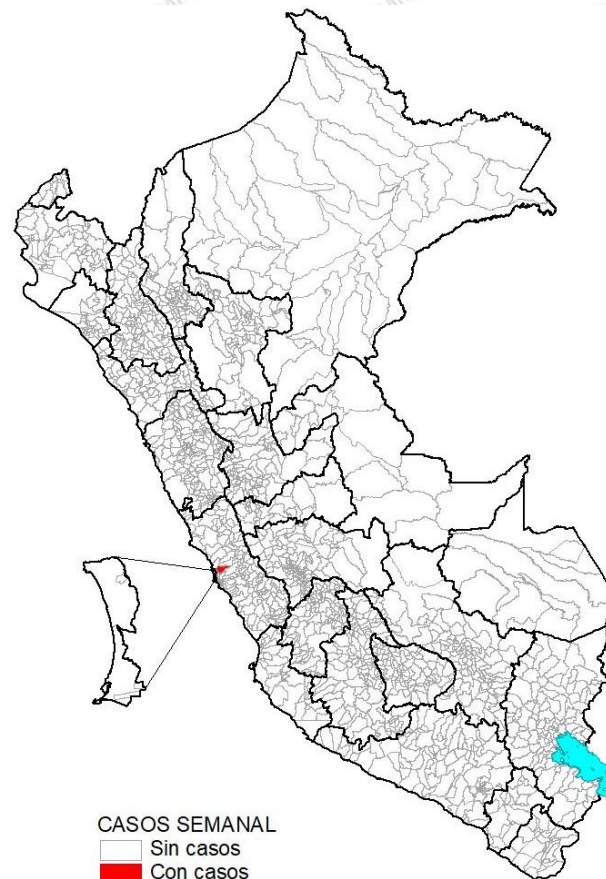
Centro Nacional de Epidemiología, Prevención y Control de Enfermedades

# Número de casos de Enfermedad de Carrión por distrito, Perú 2023

### Casos acumulados 2023\*



### Casos en la SE 36 - 2023



Desde la SE 01 a la SE 36 - 2023, son 27 distritos los que reportaron al menos un caso de enfermedad de Carrión. concentrados el 54.2% de estos en el departamento de Lima y San Martín.

Hasta la SE 36 – 2023, No se registra casos de enfermedad de Carrión.