



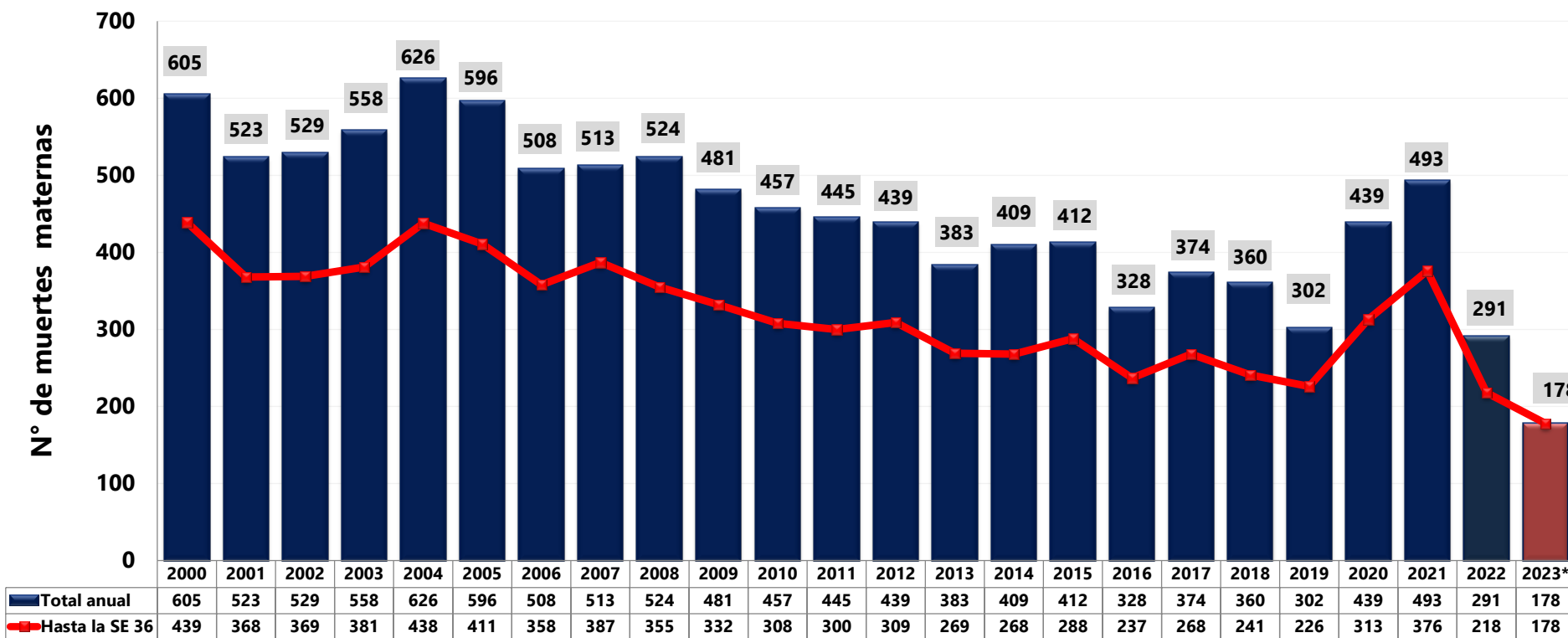
PERÚ

Ministerio de Salud

Viceministerio de Salud Pública

Centro Nacional de Epidemiología, Prevención y Control de Enfermedades

# Número de muertes maternas 2000 - 2022 y a la SE 36 del 2023\*



\*2023: Hasta la SE 36 (Al 09 de Setiembre 2023)

Se consideraron las muertes maternas de clasificación preliminar directa e indirecta ocurridas hasta los 42 días de culminada la gestación.

**No incluye muertes maternas tardías.**



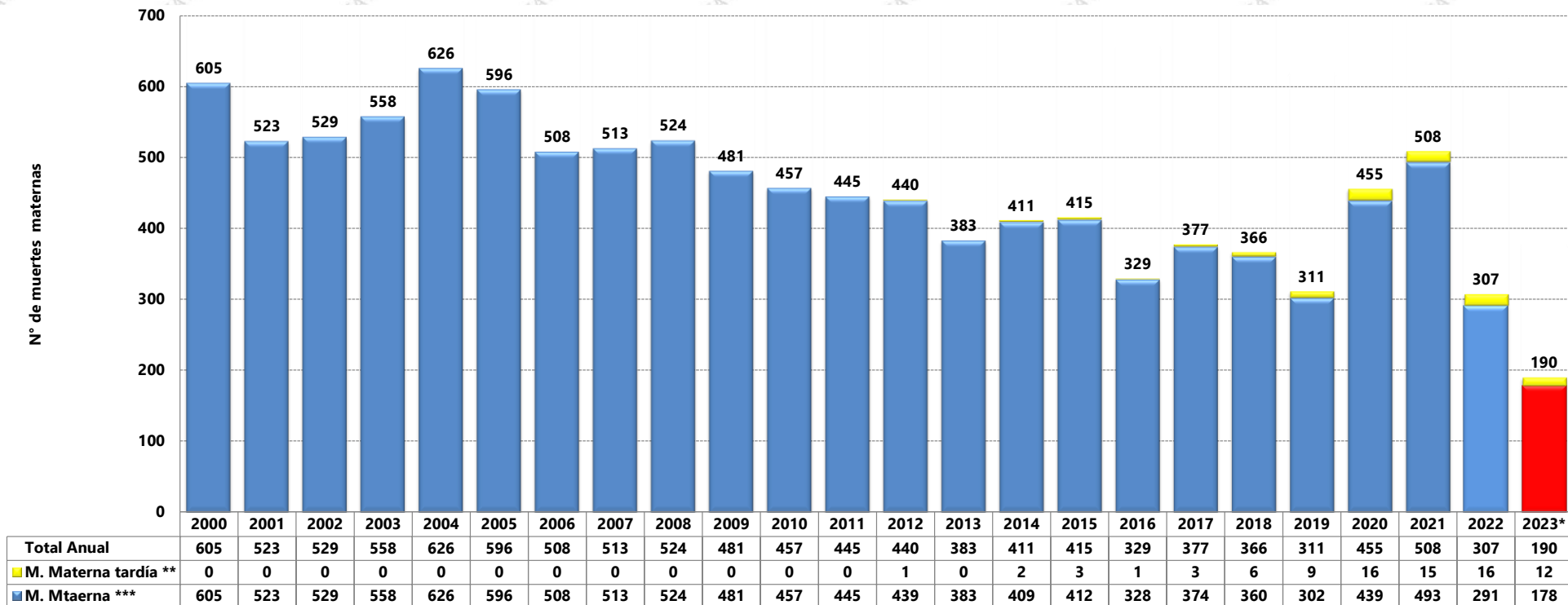
PERÚ

Ministerio de Salud

Viceministerio de Salud Pública

Centro Nacional de Epidemiología, Prevención y Control de Enfermedades

# Número de muertes maternas, Perú del año 2000 - 2022 y a la SE 36 del 2023\*



\*2023: Hasta la SE 36 - 2023 (Al 09 de Setiembre 2023).

\*\***M. Maternas tardías:** Muerte materna directa e indirecta ocurrida después de los 42 días de culminada la gestación, pero hasta antes del año.

\*\*\***M. Materna:** Muerte materna directa e indirecta ocurrida hasta los 42 días de culminada la gestación.



# Muerte materna según departamento de ocurrencia y procedencia, Perú del año 2017 – 2022 y hasta la SE 36 del 2023\*

DEPARTAMENTOS DE OCURRENCIA	AÑOS							TOTAL	%
	2017	2018	2019	2020	2021	2022	2023*		
AMAZONAS	12	9	10	15	14	9	7	76	3.12
ANCASH	8	15	9	18	24	8	6	88	3.61
APURÍMAC	1	1	3	3	7	5	1	21	0.86
AREQUIPA	8	11	9	14	16	8	4	70	2.87
AYACUCHO	8	10	5	12	12	2	4	53	2.17
CAJAMARCA	31	18	12	20	26	24	10	141	5.79
CALLAO	6	12	7	16	15	8	4	68	2.79
CUSCO	26	21	9	22	18	12	10	118	4.84
HUANCAVELICA	8	2	1	8	1	3	3	26	1.07
HUÁNUCO	14	17	10	13	18	12	7	91	3.73
ICA	4	7	8	10	18	6	4	57	2.34
JUNÍN	19	15	16	22	20	13	9	114	4.68
LA LIBERTAD	23	23	19	24	31	27	11	158	6.48
LAMBAYEQUE	17	18	18	25	38	21	10	147	6.03
LIMA	50	65	54	75	90	41	25	400	16.41
LORETO	34	26	23	38	29	23	13	186	7.63
MADRE DE DIOS	2	2	5	9	4	3	0	25	1.03
MOQUEGUA	0	0	0	0	1	2	0	3	0.12
PASCO	6	7	2	2	6	1	0	24	0.98
PIURA	36	30	26	22	39	29	21	203	8.33
PUNO	26	23	20	16	18	11	8	122	5.01
SAN MARTÍN	18	7	11	17	22	8	12	95	3.90
TACNA	3	2	1	6	3	0	1	16	0.66
TUMBES	1	3	2	6	5	1	2	20	0.82
UCAYALI	13	16	22	26	18	14	6	115	4.72
<b>Total Perú</b>	<b>374</b>	<b>360</b>	<b>302</b>	<b>439</b>	<b>493</b>	<b>291</b>	<b>178</b>	<b>2437</b>	<b>100.00</b>

DEPARTAMENTOS DE PROCEDENCIA	AÑOS							TOTAL	%
	2017	2018	2019	2020	2021	2022	2023		
AMAZONAS	13	10	10	17	16	13	8	87	3.57
ANCASH	12	19	12	19	24	10	7	103	4.23
APURIMAC	2	1	3	3	8	5	1	23	0.94
AREQUIPA	6	10	7	13	15	10	4	65	2.67
AYACUCHO	8	11	7	13	10	2	3	54	2.22
CAJAMARCA	33	26	13	21	29	27	10	159	6.52
CALLAO	7	8	5	8	10	6	3	47	1.93
CUSCO	26	21	9	21	16	10	10	113	4.64
HUANCAVELICA	12	4	2	9	3	4	3	37	1.52
HUANUCO	17	18	12	13	17	14	7	98	4.02
ICA	5	9	9	11	20	9	7	70	2.87
JUNIN	16	16	17	26	21	13	11	120	4.92
LA LIBERTAD	23	21	19	22	29	27	11	152	6.24
LAMBAYEQUE	12	13	15	21	32	17	9	119	4.88
LIMA	34	51	42	72	93	32	20	344	14.12
LORETO	40	29	25	41	28	21	14	198	8.12
MADRE DE DIOS	3	3	5	11	5	3	0	30	1.23
TUMBES	2	3	2	6	5	1	2	21	0.86
MOQUEGUA	1	0	1	0	2	2	0	6	0.25
PASCO	8	8	2	3	9	3	2	35	1.44
PIURA	35	31	28	22	39	29	21	205	8.41
PUNO	27	24	20	17	19	11	8	126	5.17
SAN MARTIN	18	6	12	20	24	9	12	101	4.14
TACNA	3	3	1	6	3	0	1	17	0.70
UCAYALI	11	15	24	24	16	13	4	107	4.39
<b>Total Perú</b>	<b>374</b>	<b>360</b>	<b>302</b>	<b>439</b>	<b>493</b>	<b>291</b>	<b>178</b>	<b>2437</b>	<b>100.00</b>

Se ha considerado los casos de muerte materna de clasificación preliminar directa e indirecta.

**Ocurrencia:** Departamento/región donde se produjo la muerte y que notifica el caso.

**Procedencia:** Departamento/región de residencia de forma permanente de la fallecida en los últimos doce meses o la mayor parte del tiempo de ese período.



PERÚ

Ministerio  
de SaludViceministerio  
de Salud PúblicaCentro Nacional de Epidemiología,  
Prevención y Control de  
Enfermedades

## Muerte materna según departamento de ocurrencia y procedencia, Perú comparativo hasta la SE 36 del año 2017\* al 2023\*

DEPARTAMENTOS DE OCURRENCIA	AÑOS							TOTAL	%
	2017*	2018*	2019*	2020*	2021*	2022*	2023*		
AMAZONAS	9	3	8	10	9	5	7	51	2.80
ANCASH	7	11	7	12	17	6	6	66	3.63
APURÍMAC	1	0	1	2	6	3	1	14	0.77
AREQUIPA	6	7	4	9	14	7	4	51	2.80
AYACUCHO	5	7	4	8	9	1	4	38	2.09
CAJAMARCA	24	14	10	10	24	19	10	111	6.10
CALLAO	5	7	6	12	15	3	4	52	2.86
CUSCO	19	10	6	16	9	11	10	81	4.45
HUANCAVELICA	5	2	1	6	1	2	3	20	1.10
HUÁNUCO	9	11	7	8	14	9	7	65	3.57
ICA	3	4	8	6	15	4	4	44	2.42
JUNÍN	12	9	12	15	14	9	9	80	4.40
LA LIBERTAD	16	14	15	17	19	21	11	113	6.21
LAMBAYEQUE	12	16	16	20	29	12	10	115	6.32
LIMA	36	47	40	64	71	37	25	320	17.58
LORETO	23	17	21	29	22	17	13	142	7.80
MADRE DE DIOS	2	2	4	6	3	2	0	19	1.04
MOQUEGUA	0	0	0	0	1	1	0	2	0.11
PASCO	5	5	0	1	3	1	0	15	0.82
PIURA	30	21	16	14	31	22	21	155	8.52
PUNO	20	15	15	11	15	9	8	93	5.11
SAN MARTÍN	10	4	10	10	18	6	12	70	3.85
TACNA	3	2	1	3	2	0	1	12	0.66
TUMBES	1	2	0	5	5	0	2	15	0.82
UCAYALI	5	11	14	19	10	11	6	76	4.18
<b>Total Perú</b>	<b>268</b>	<b>241</b>	<b>226</b>	<b>313</b>	<b>376</b>	<b>218</b>	<b>178</b>	<b>1820</b>	<b>100.00</b>

DEPARTAMENTOS DE PROCEDENCIA	AÑOS							TOTAL	%
	2017*	2018*	2019*	2020*	2021*	2022*	2023*		
AMAZONAS	9	4	8	12	10	8	8	59	3.24
ANCASH	11	14	9	13	17	8	7	79	4.34
APURIMAC	1	0	1	2	7	3	1	15	0.82
AREQUIPA	4	5	3	8	13	9	4	46	2.53
AYACUCHO	4	8	5	8	7	1	3	36	1.98
CAJAMARCA	25	21	11	11	27	23	10	128	7.03
CALLAO	6	6	3	6	10	2	3	36	1.98
CUSCO	19	10	6	16	8	9	10	78	4.29
HUANCAVELICA	9	2	1	5	3	3	3	26	1.43
HUANUCO	11	11	9	8	13	11	7	70	3.85
ICA	4	5	8	8	16	7	7	55	3.02
JUNIN	8	12	14	18	15	9	11	87	4.78
LA LIBERTAD	16	13	15	17	18	20	11	110	6.04
LAMBAYEQUE	9	11	13	16	24	8	9	90	4.95
LIMA	24	36	32	61	75	28	20	276	15.16
LORETO	25	20	22	30	21	15	14	147	8.08
MADRE DE DIOS	3	2	4	7	3	2	0	21	1.15
TUMBES	2	2	0	5	5	0	2	16	0.88
MOQUEGUA	1	0	1	0	2	1	0	5	0.27
PASCO	8	4	0	2	5	3	2	24	1.32
PIURA	29	22	17	14	31	22	21	156	8.57
PUNO	21	16	15	12	16	9	8	97	5.33
SAN MARTIN	12	3	12	12	19	7	12	77	4.23
TACNA	3	3	1	3	2	0	1	13	0.71
UCAYALI	4	11	16	19	9	10	4	73	4.01
<b>Total Perú</b>	<b>268</b>	<b>241</b>	<b>226</b>	<b>313</b>	<b>376</b>	<b>218</b>	<b>178</b>	<b>1820</b>	<b>100.00</b>

Se ha considerado los casos de muerte materna de clasificación preliminar directa e indirecta.

**Ocurrencia:** Departamento/región donde se produjo la muerte y que notifica el caso.

**Procedencia:** Departamento/región de residencia de forma permanente de la fallecida en los últimos doce meses, o la mayor parte del tiempo de ese período.



PERÚ

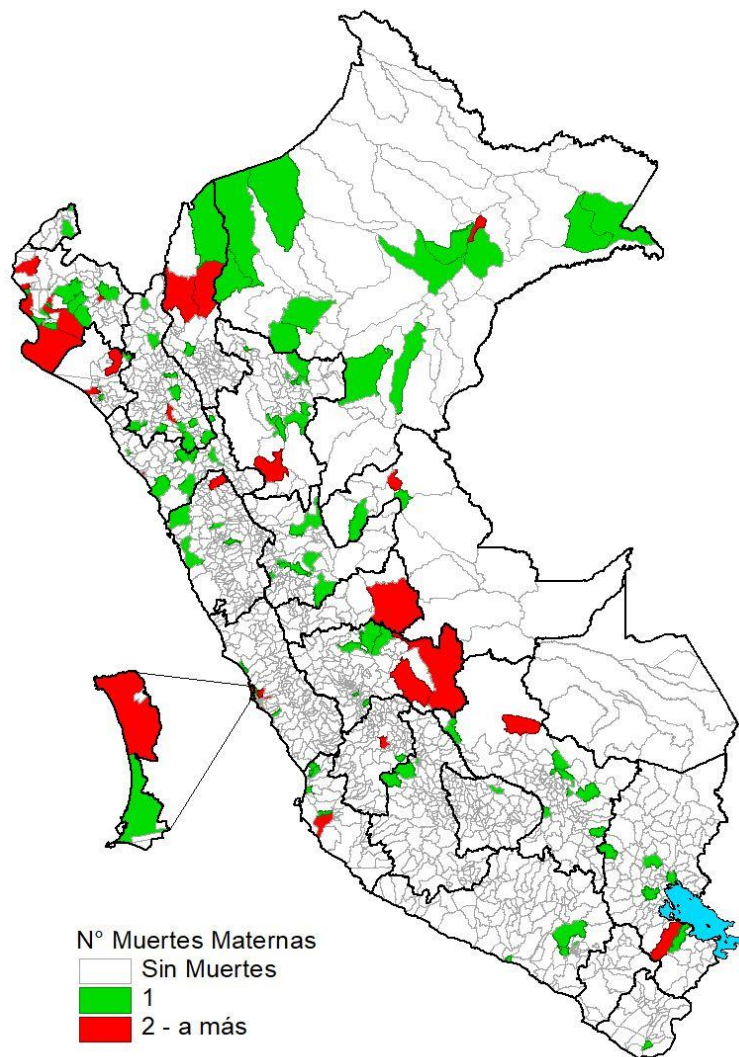
Ministerio de Salud

Viceministerio de Salud Pública

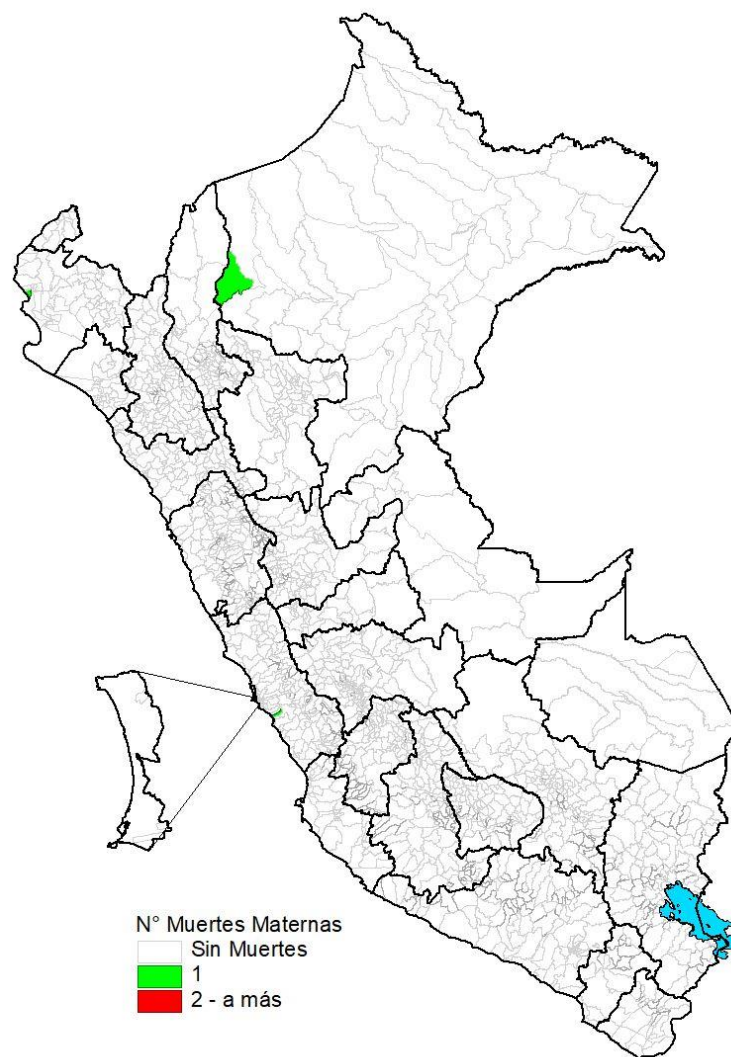
Centro Nacional de Epidemiología, Prevención y Control de Enfermedades

# N° de Muertes maternas por distritos, Perú 2023

## Casos acumulados del 2023\*



## Casos en la SE 36 - 2023





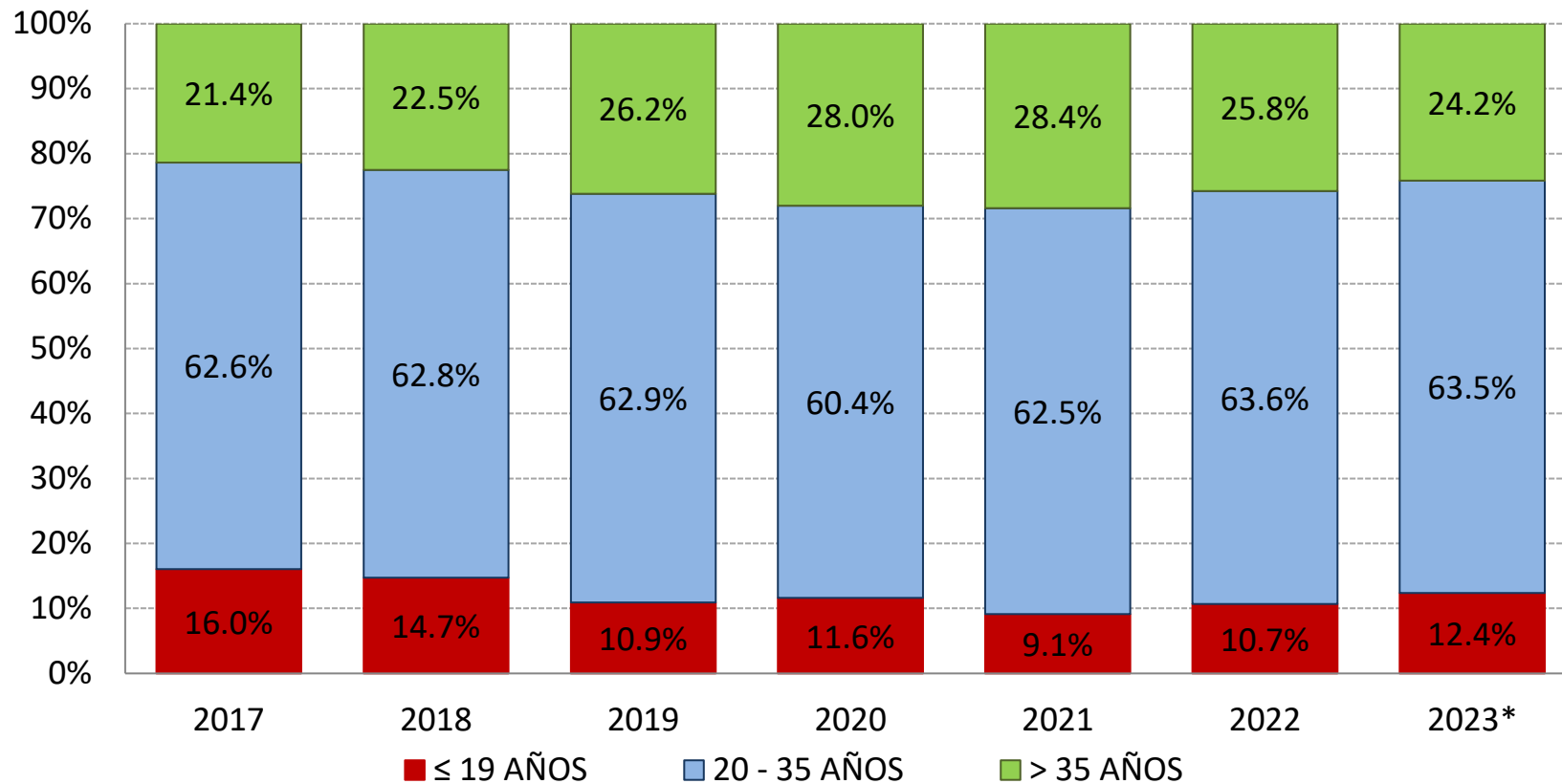
PERÚ

Ministerio de Salud

Viceministerio de Salud Pública

Centro Nacional de Epidemiología, Prevención y Control de Enfermedades

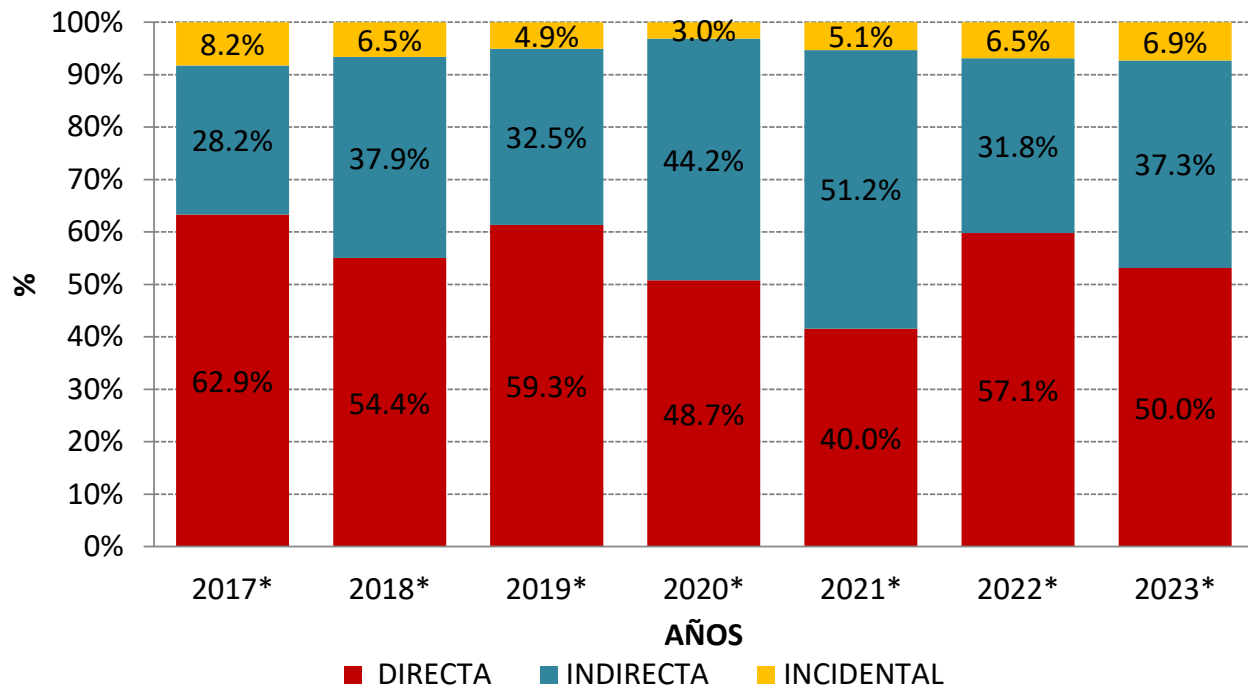
## Muertes maternas según grupo de edad, Perú 2017 – 2022 y hasta la SE 36 del 2023\*



Se ha considerado los casos de muerte materna de clasificación preliminar directa e indirecta. Se notificaron casos con edad de hasta 57 años en este periodo de tiempo 2015 -2021\*.



# Muerte materna según clasificación preliminar Perú comparativo hasta la SE 36 del año 2017\* al 2023\*



### \*\*Muerte materna directa:

Es la muerte obstétrica que resulta de complicaciones obstétricas del embarazo, parto o puerperio, de intervenciones, de omisiones, de tratamiento incorrecto, o de una cadena de acontecimientos originados en cualquiera de las circunstancias mencionadas.

### \*\*Muerte materna indirecta:

Es la muerte obstétrica que resulta o deriva de enfermedad previamente existente o enfermedad que apareció durante el embarazo y que no fue debida a causas obstétricas directas, pero agravada por los efectos o cambios fisiológicos propios del embarazo.

### \*\*Muerte materna incidental:

Es la muerte que no está relacionada con el embarazo, parto o puerperio, ni con una enfermedad preexistente o intercurrente agravada por efecto del mismo y que es producida por causas accidentales o incidentales.

Los datos de clasificación preliminar son recogidos del sistema de notificación de casos y podría variar de acuerdo a los hallazgos de la investigación epidemiológica de cada caso de muerte materna.

Directiva Sanitaria N° 036-MINSA/DGE-V-02. "Directiva Sanitaria que establece la notificación e investigación para la Vigilancia Epidemiológica de la muerte materna" aprobada con Resolución Ministerial N° 778-2016/MINSA.