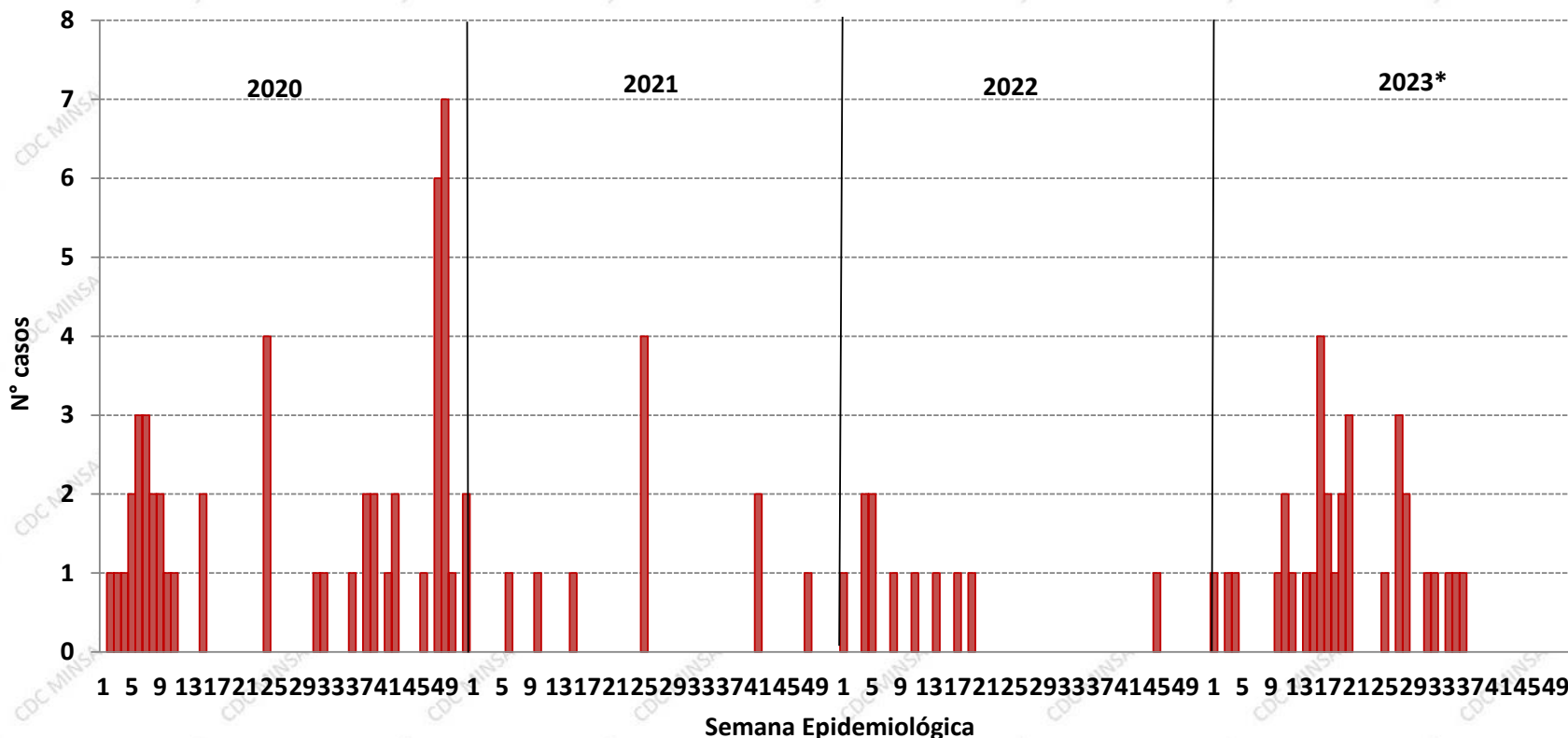




# Número de casos de zika, Perú 2020 – 2023\*



Hasta la SE 36 del 2023, se han notificado 32 casos de zika en el país. No se ha reportado muertes en lo que va del año.

En el 2022 en el mismo periodo, se notificó 10 casos en el país, la TIA fue de 0.030 casos por 100 mil hab., no se notificó muertes por zika.

Casos, Incidencia y defunciones por Zika, Perú 2020\* – 2023\*

Años	2020*	2021*	2022*	2023*
Nº de casos	26	7	10	32
Incidencia por 100 mil hab.	0.080	0.021	0.030	0.095
Defunciones	0	0	0	0



## Número de casos y tasa de incidencia por zika según departamentos, Perú 2021-2023\*

Departamentos	2021			2022			2023*			Casos en la SE 36 2023
	casos	%	TIA 100 000 Hab.	casos	%	TIA 100 000 Hab.	casos	%	TIA 100 000 Hab.	
LAMBAYEQUE	0	0.00	0.00	0	0.00	0.00	7	21.88	0.52	0
PIURA	6	60.00	2.22	4	36.36	0.19	6	18.75	0.28	0
LIMA	0	0.00	0.00	0	0.00	0.00	5	15.63	0.04	0
JUNIN	0	0.00	0.00	0	0.00	0.00	5	15.63	0.36	0
CAJAMARCA	1	10.00	0.15	5	45.45	0.35	3	9.38	0.21	1
ICA	0	0.00	0.00	0	0.00	0.00	2	6.25	0.19	0
HUANUCO	1	10.00	0.28	0	0.00	0.00	1	3.13	0.13	0
TUMBES	0	0.00	0.00	0	0.00	0.00	1	3.13	0.38	0
LORETO	2	20.00	0.02	2	18.18	0.19	1	3.13	0.09	0
SAN MARTIN	0	0.00	0.00	0	0.00	0.00	1	3.13	0.11	0
<b>Perú</b>	<b>10</b>	<b>100.00</b>	<b>1.65</b>	<b>11</b>	<b>100.00</b>	<b>0.03</b>	<b>32</b>	<b>100.00</b>	<b>0.09</b>	<b>1</b>

Casos = casos confirmados + casos sospechosos



PERÚ

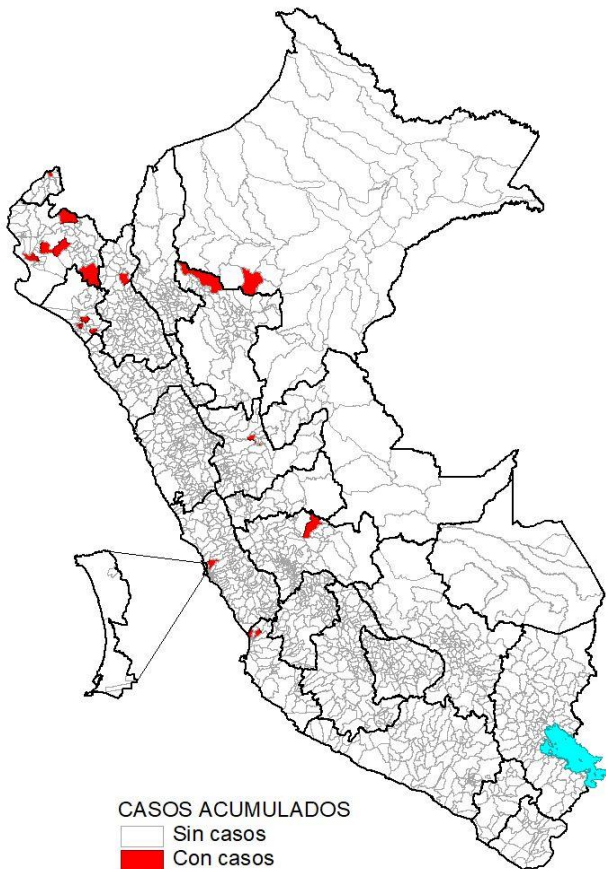
Ministerio de Salud

Viceministerio de Salud Pública

Centro Nacional de Epidemiología, Prevención y Control de Enfermedades

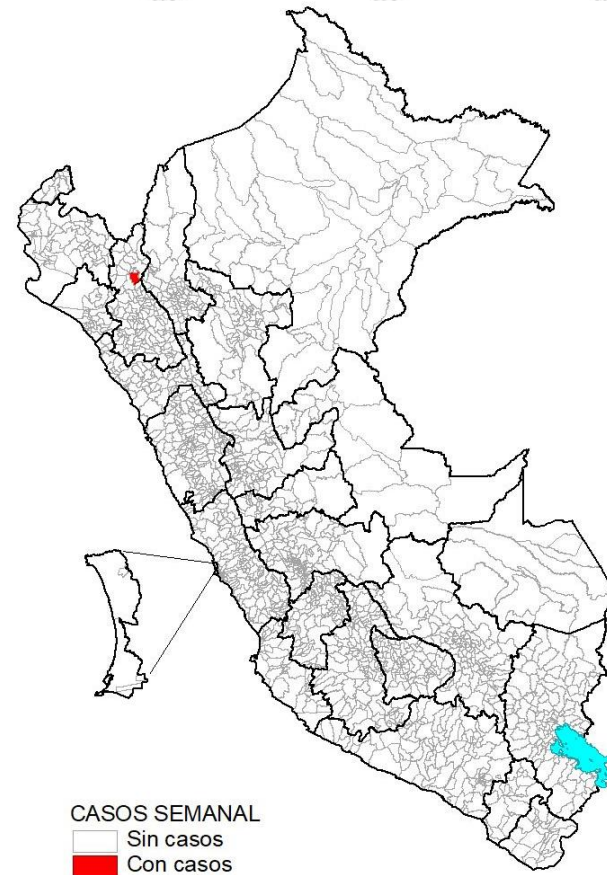
# Número casos de zika por distrito, Perú 2023\*

### Casos acumulados 2023



Desde la SE 01 a la SE 36 del 2023, son 21 distritos que reportaron al menos un caso de Zika, de los cuales, el 56.3% se concentró en los departamentos de Lambayeque, Lima y Piura.

### Casos en la SE 36 - 2023\*



En la SE 36 – 2023, se registra 1 casos de Zika.



PERÚ

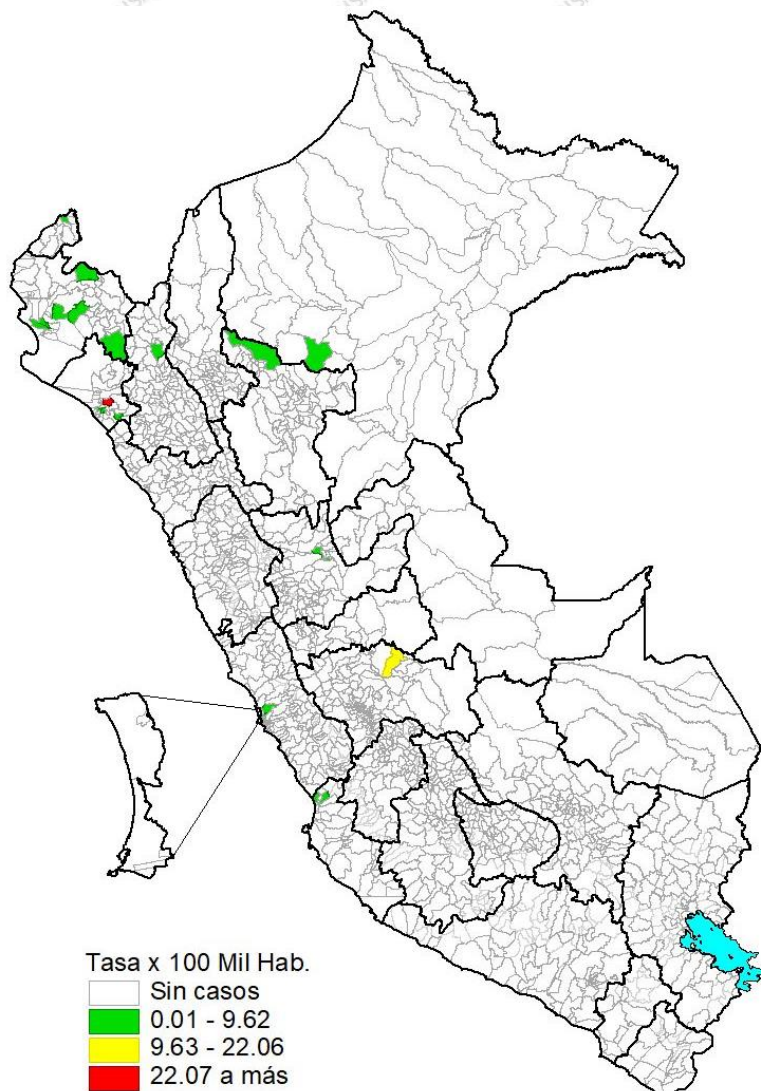
Ministerio de Salud

Viceministerio de Salud Pública

Centro Nacional de Epidemiología, Prevención y Control de Enfermedades

# Incidencia de zika por distritos, Perú, 2023\*

## Incidencia acumulada 2023



## Incidencia en la SE 36 – 2023\*

