



PERÚ

Ministerio
de Salud

Viceministerio
de Salud Pública

Centro Nacional de
Epidemiología, Prevención
y Control de Enfermedades



BICENTENARIO
DEL PERÚ
2021 - 2024

PARÁLISIS FLÁCIDA

Perú a la SE 37 - 2023



PERÚ

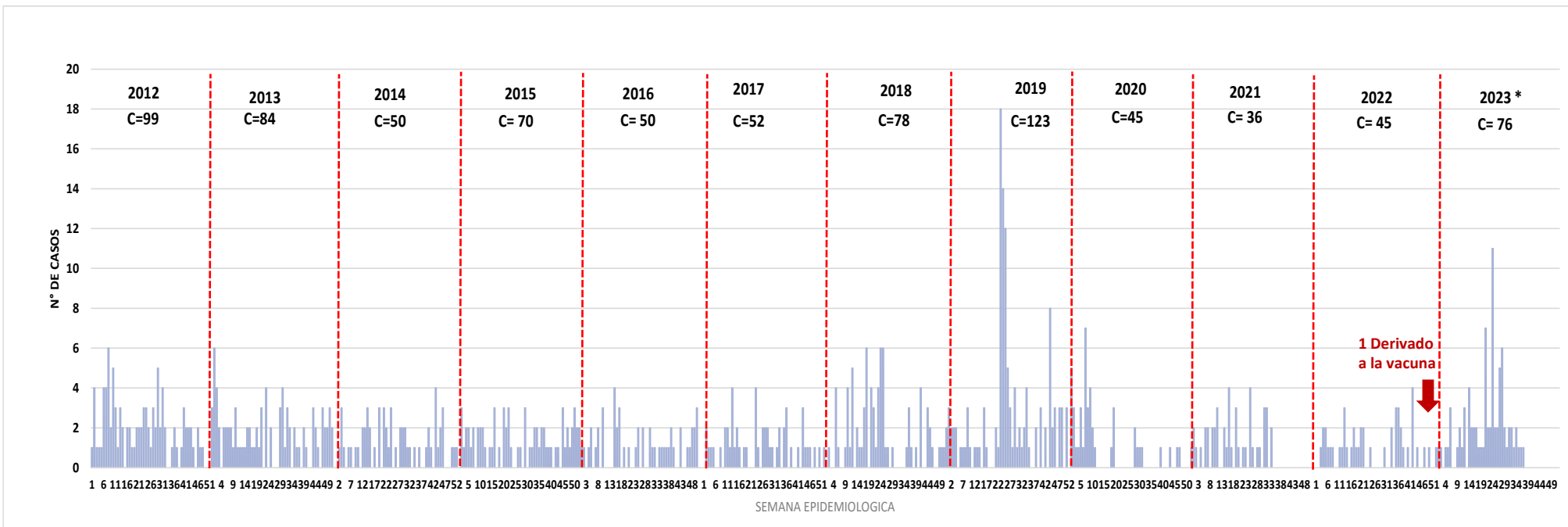
Ministerio de Salud

Viceministerio de Salud Pública

Centro Nacional de Epidemiología, Prevención y Control de Enfermedades

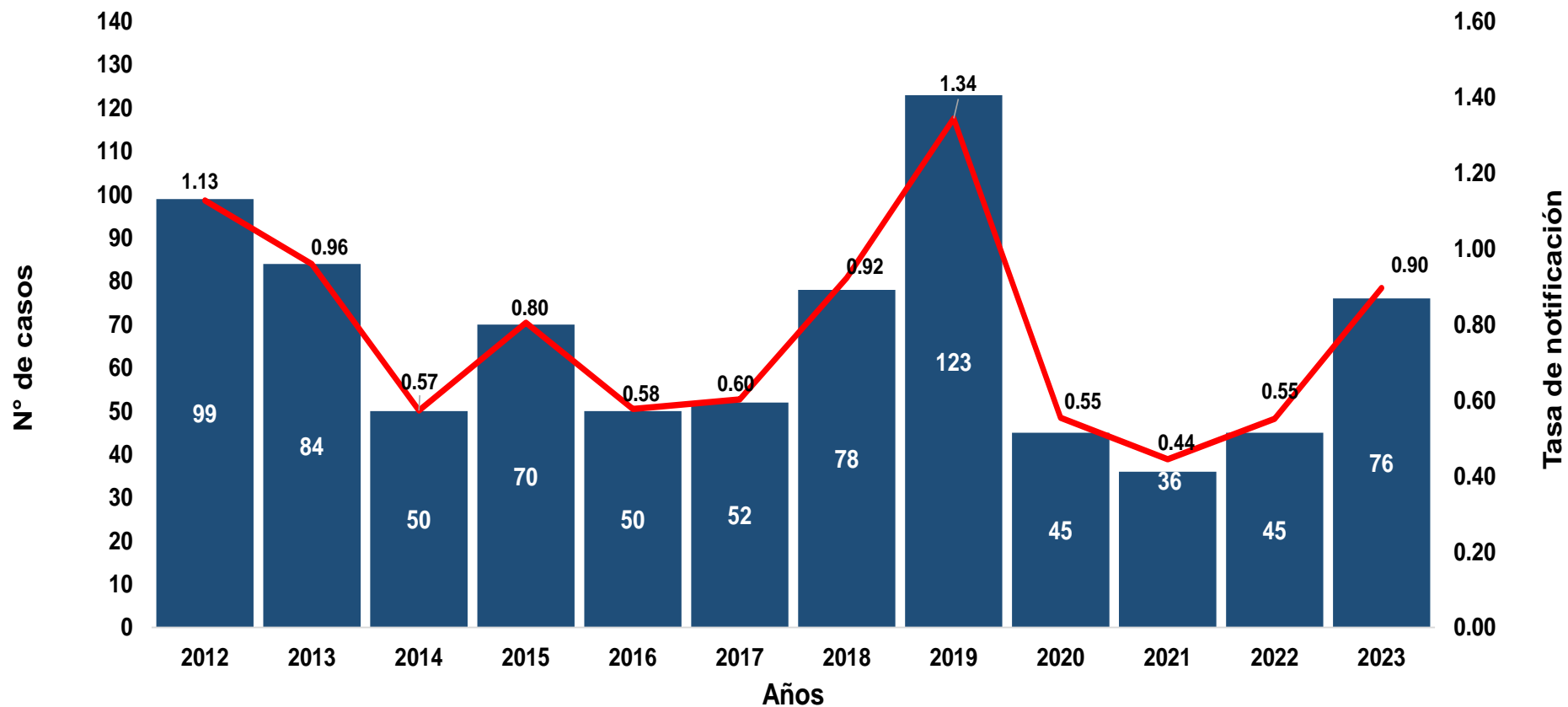
Numero de casos de Parálisis flácida aguda

Perú 2012 – 2023*



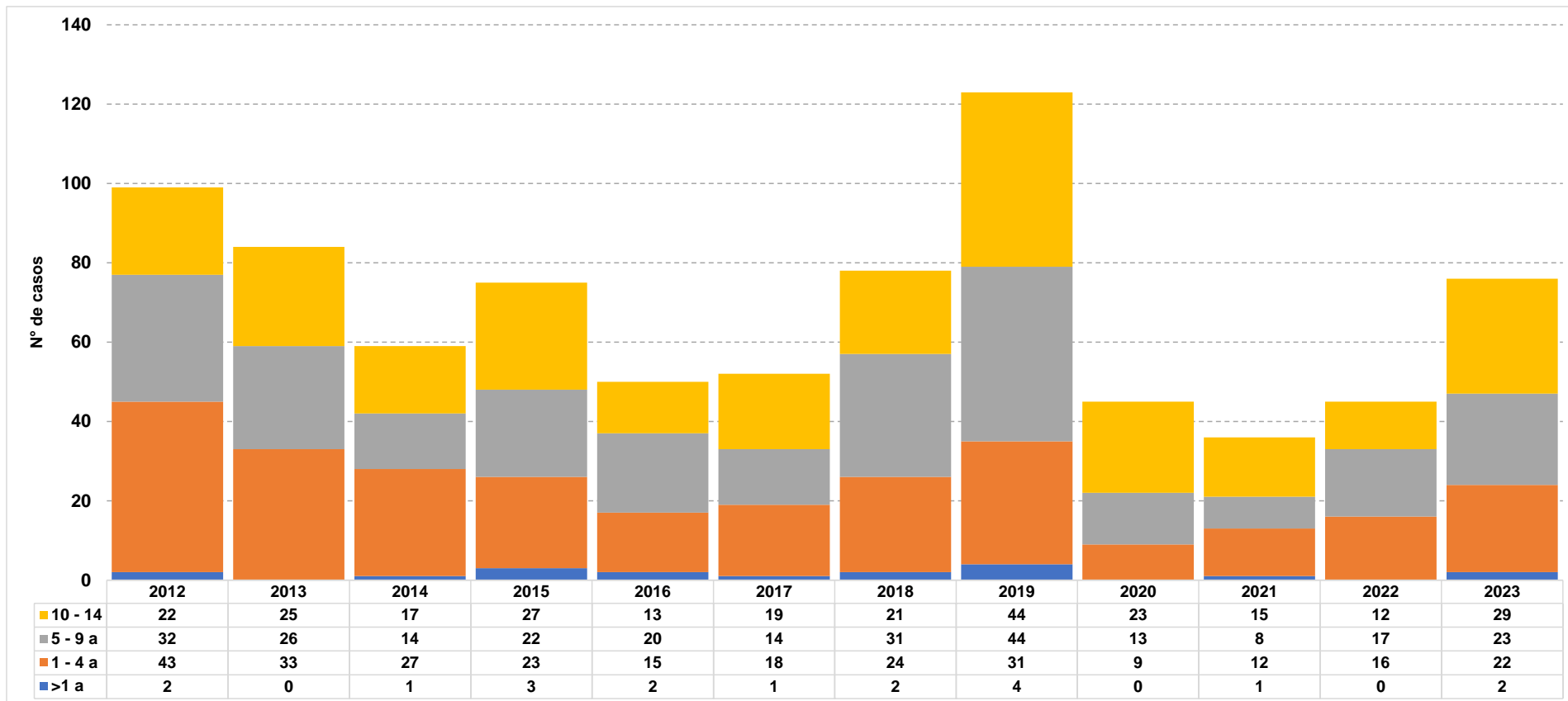


Casos de Parálisis Flácida Aguda y tasa de notificación x 100,000 hab. < 15 años, Perú 2012 – 2023 (*)



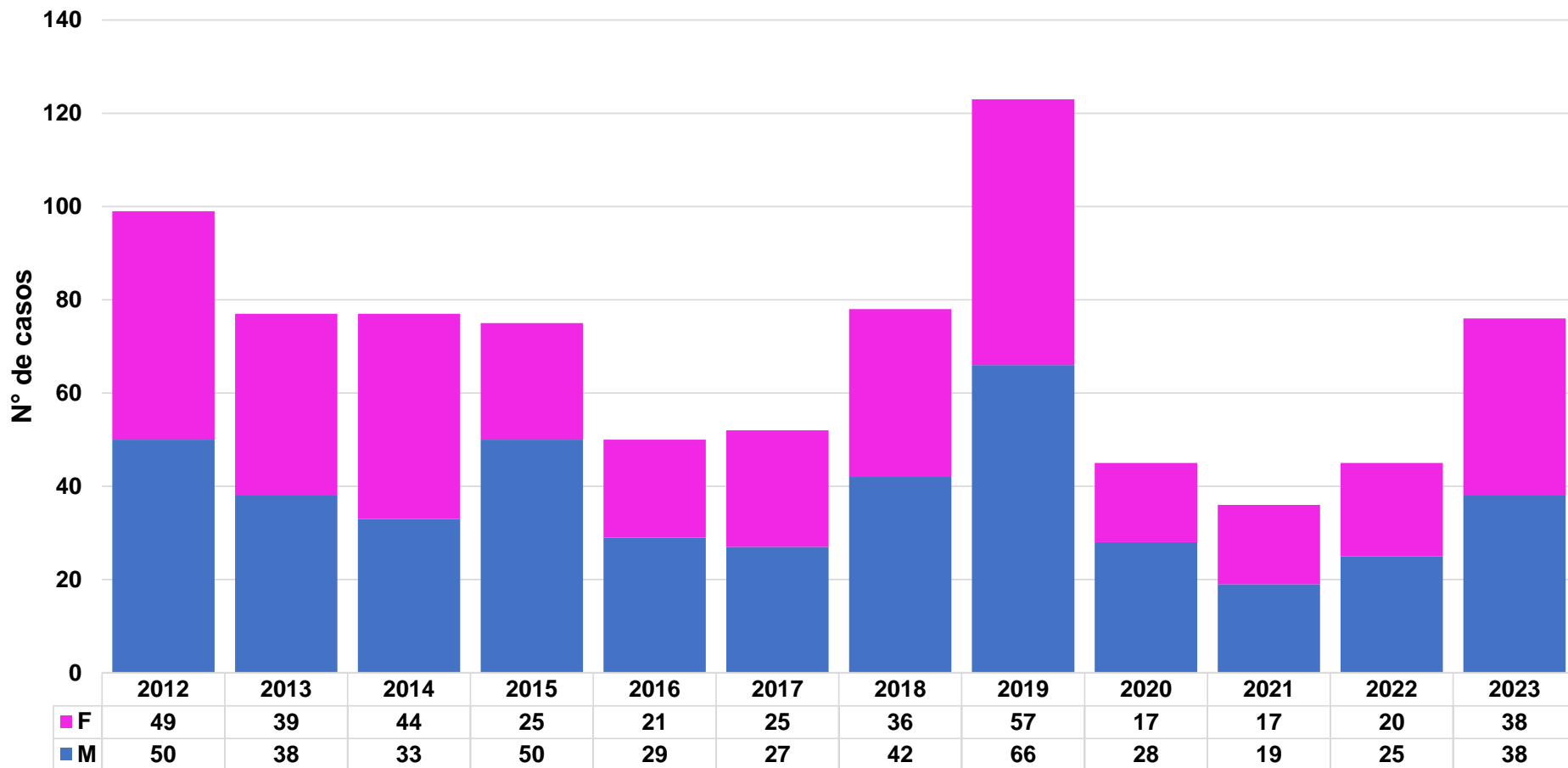


Casos de Parálisis Flácida Aguda por grupos de Edad, Perú 2012 – 2023*





Casos de Parálisis Flácida Aguda por sexo, Perú 2012 a 2023*





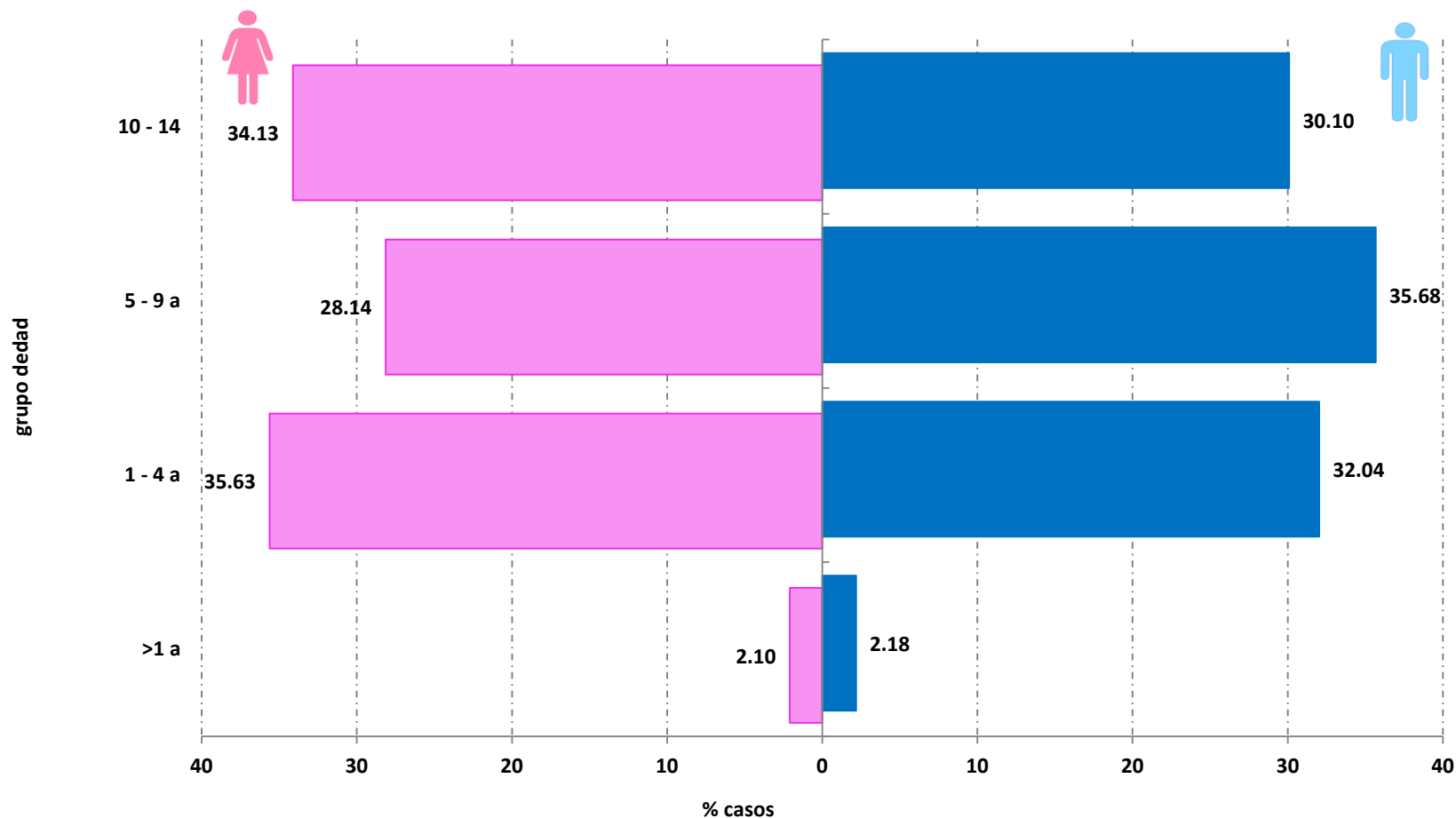
PERÚ

Ministerio de Salud

Viceministerio de Salud Pública

Centro Nacional de Epidemiología, Prevención y Control de Enfermedades

Casos de Parálisis Flácida Aguda por Grupo de edad y género, Perú 2012 - 2022*





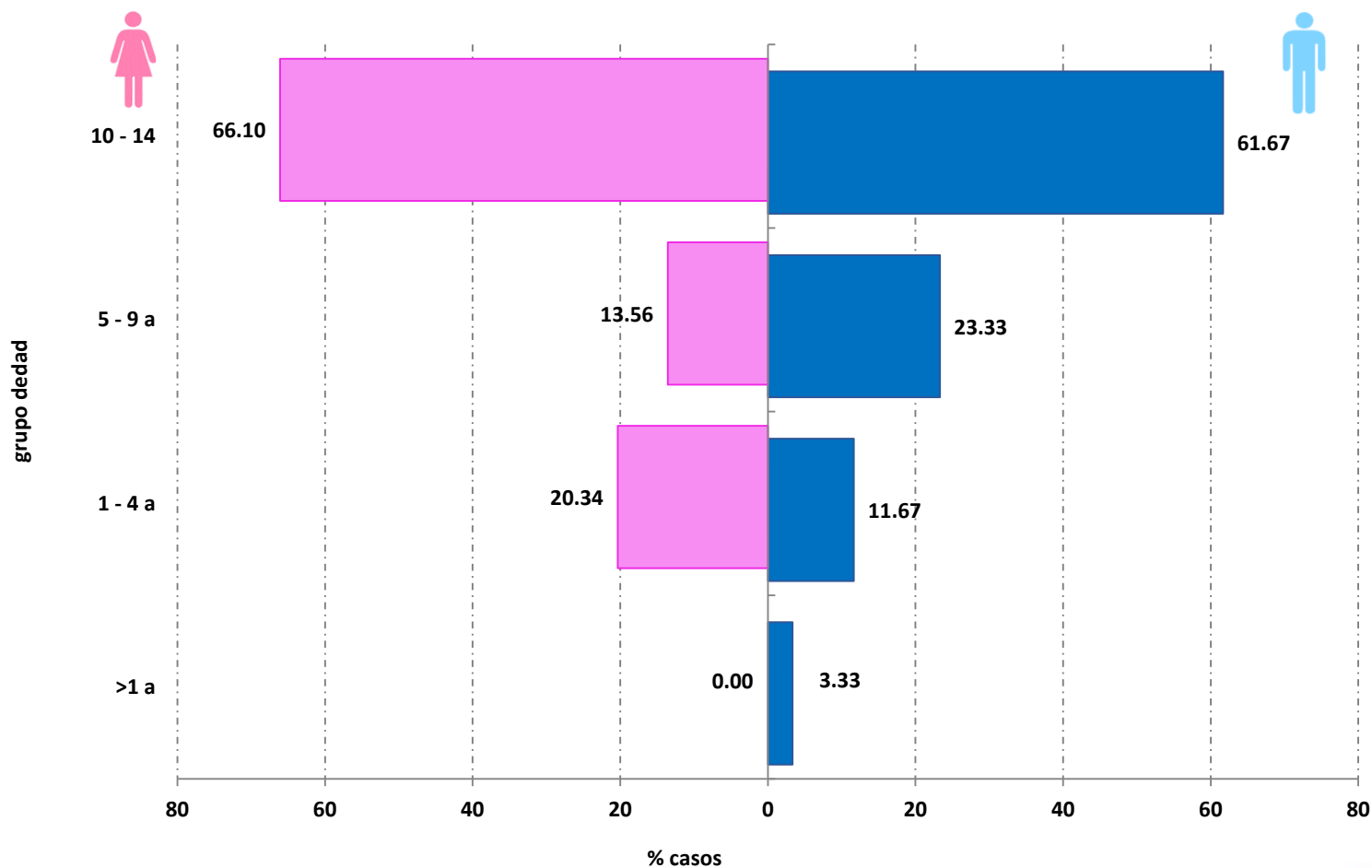
PERÚ

Ministerio de Salud

Viceministerio de Salud Pública

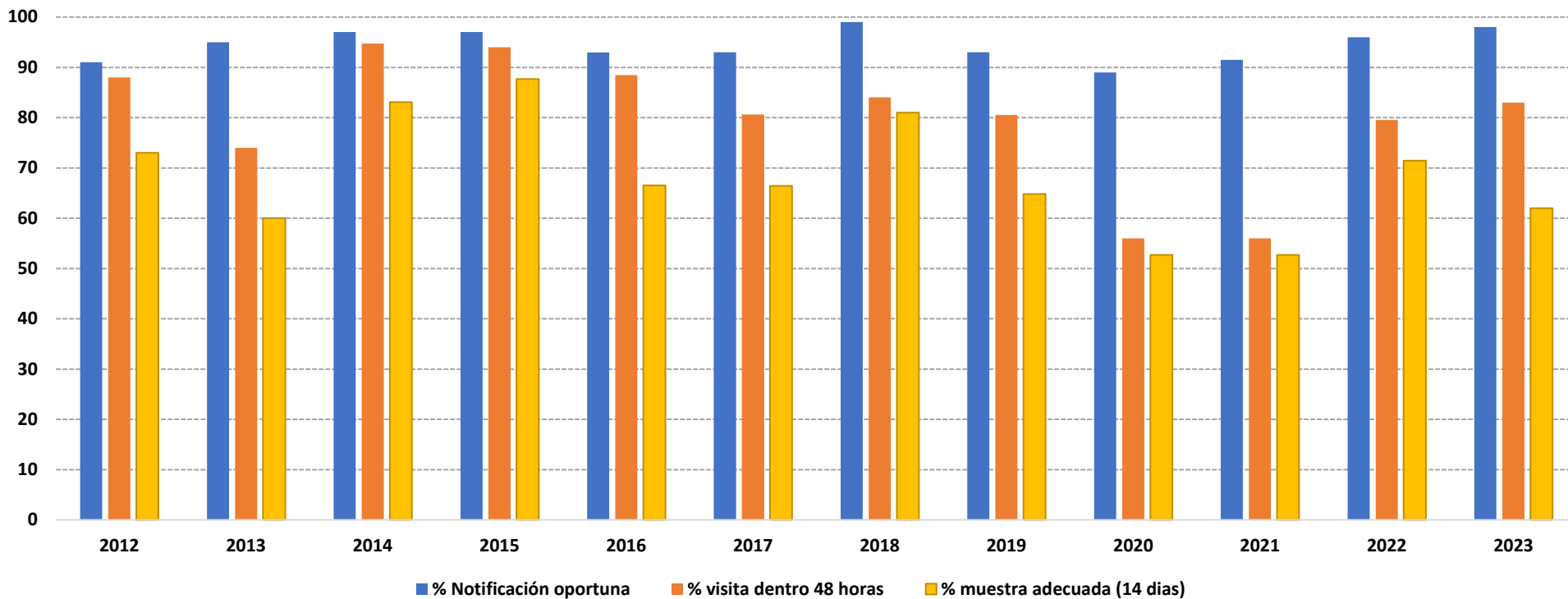
Centro Nacional de Epidemiología, Prevención y Control de Enfermedades

Casos notificados de Parálisis Flácida Aguda por Grupo de edad y género, Perú 2023*





Indicadores de Vigilancia en Salud Pública de Parálisis Flácida Aguda Perú 2012 - 2023*





Casos notificados de Parálisis Flácida Aguda por Departamentos, Perú 2012 - 2023*

| DEPARTAMENTO | AÑOS | | | | | | | | | | | |
|---------------|-----------|-----------|-----------|-----------|-----------|-----------|-----------|-----------|-----------|-----------|-----------|-----------|
| | 2012 | 2013 | 2014 | 2015 | 2016 | 2017 | 2018 | 2019 | 2020 | 2021 | 2022 | 2023* |
| Amazonas | 1 | 0 | 2 | 0 | 1 | 1 | 3 | 3 | 0 | 1 | 1 | 1 |
| Ancash | 1 | 2 | 1 | 3 | 4 | 1 | 5 | 5 | 1 | 1 | 2 | 0 |
| Apurímac | 5 | 3 | 1 | 2 | 1 | 2 | 1 | 1 | 0 | 2 | 0 | 1 |
| Arequipa | 2 | 5 | 4 | 2 | 6 | 3 | 3 | 3 | 3 | 1 | 3 | 5 |
| Ayacucho | 4 | 2 | 2 | 1 | 2 | 0 | 2 | 2 | 0 | 2 | 0 | 1 |
| Cajamarca | 7 | 7 | 4 | 3 | 1 | 4 | 8 | 8 | 2 | 8 | 4 | 8 |
| Cusco | 11 | 8 | 1 | 3 | 1 | 1 | 12 | 12 | 0 | 1 | 0 | 3 |
| Callao | 5 | 3 | 0 | 3 | 0 | 0 | 1 | 1 | 2 | 1 | 2 | 3 |
| Huancavelica | 0 | 1 | 0 | 0 | 1 | 0 | 0 | 0 | 0 | 0 | 0 | 1 |
| Huanuco | 1 | 6 | 1 | 3 | 4 | 2 | 3 | 0 | 1 | 1 | 0 | 0 |
| Ica | 0 | 2 | 2 | 2 | 2 | 0 | 0 | 3 | 1 | 1 | 2 | 1 |
| Junín | 6 | 3 | 2 | 7 | 3 | 2 | 0 | 0 | 7 | 3 | 6 | 2 |
| La Libertad | 8 | 1 | 9 | 2 | 0 | 4 | 11 | 11 | 10 | 1 | 3 | 6 |
| Lambayeque | 1 | 4 | 1 | 1 | 1 | 2 | 2 | 2 | 0 | 0 | 0 | 13 |
| Lima | 25 | 14 | 11 | 25 | 16 | 16 | 15 | 15 | 13 | 7 | 9 | 15 |
| Loreto | 5 | 8 | 4 | 3 | 1 | 4 | 3 | 3 | 0 | 2 | 1 | 3 |
| Madre De Dios | 0 | 0 | 0 | 2 | 0 | 0 | 0 | 0 | 0 | 0 | 0 | 0 |
| Moquegua | 0 | 1 | 0 | 1 | 0 | 0 | 2 | 2 | 0 | 2 | 0 | 2 |
| Pasco | 0 | 2 | 0 | 1 | 0 | 2 | 1 | 1 | 0 | 0 | 0 | 0 |
| Piura | 8 | 6 | 0 | 2 | 1 | 2 | 2 | 2 | 5 | 2 | 5 | 6 |
| Puno | 3 | 3 | 1 | 1 | 1 | 3 | 3 | 3 | 0 | 0 | 1 | 0 |
| San Martín | 6 | 0 | 1 | 1 | 1 | 1 | 0 | 0 | 0 | 0 | 2 | 2 |
| Tacna | 0 | 0 | 2 | 1 | 0 | 2 | 0 | 0 | 0 | 0 | 0 | 0 |
| Tumbes | 0 | 1 | 1 | 0 | 2 | 0 | 0 | 0 | 0 | 0 | 1 | 2 |
| Ucayali | 0 | 1 | 0 | 1 | 1 | 0 | 1 | 1 | 0 | 0 | 3 | 1 |
| TOTAL | 99 | 83 | 50 | 70 | 50 | 52 | 78 | 78 | 45 | 36 | 45 | 76 |