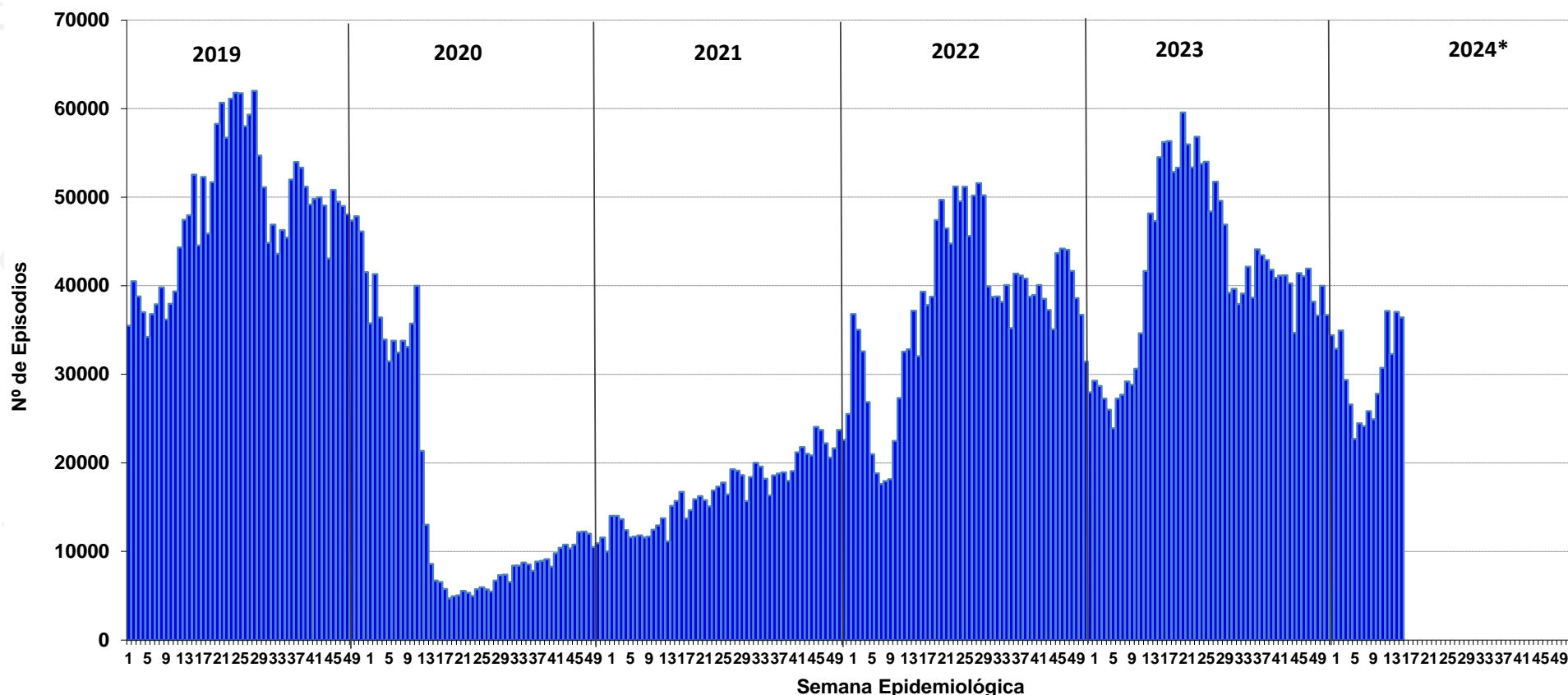




# Episodios de IRA, Perú 2019 – 2024\*



Hasta la SE 15 - 2024, se han notificado 408587 episodios de infecciones respiratorias agudas en el país; la razón es de 1659.60 casos por 10 mil hab.

En el 2023, en el mismo periodo, se notificó 450426 episodios en el Perú, la razón fue 1746.54 casos por 10 mil hab.

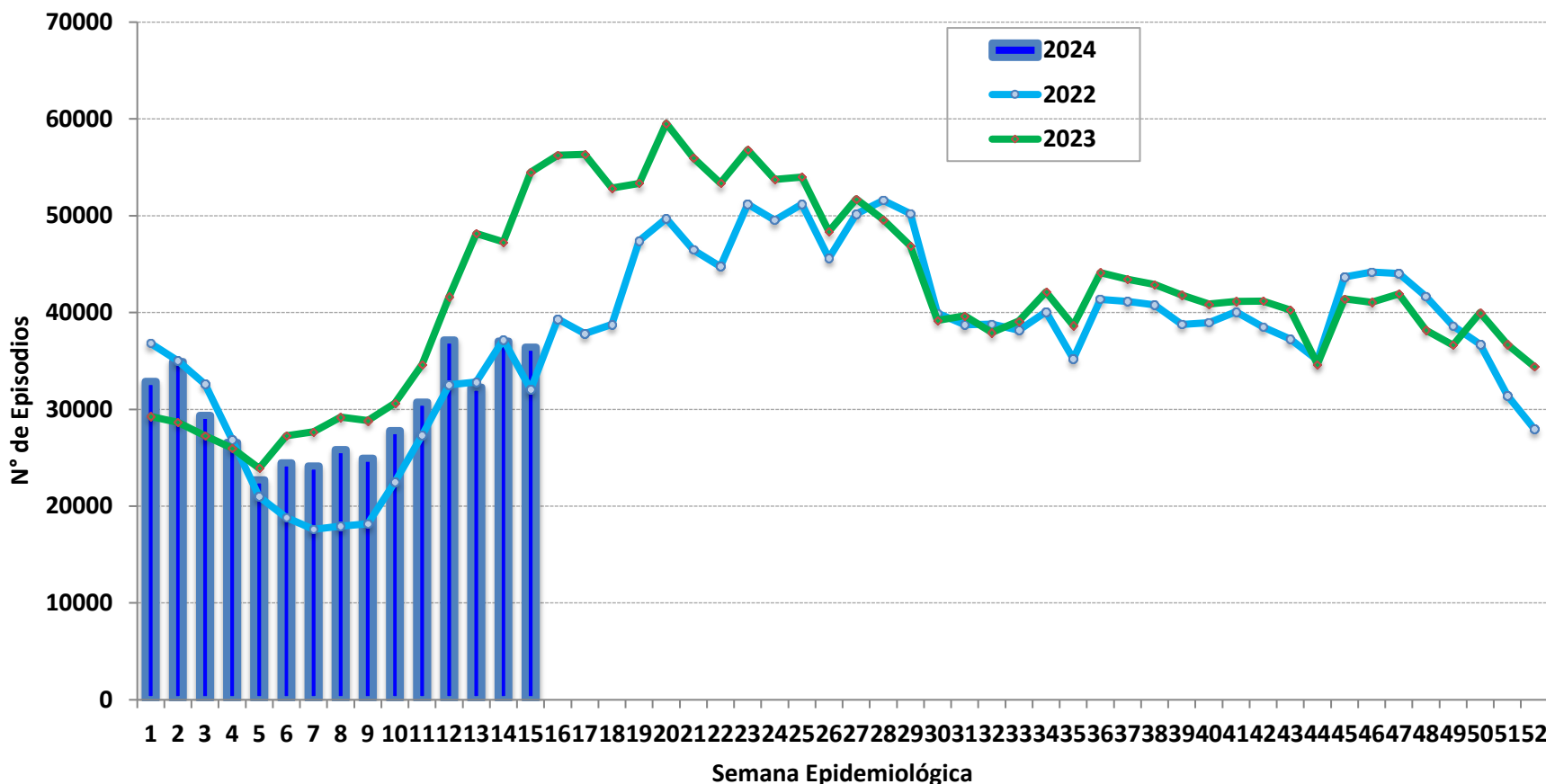
**Episodios, razón por IRA, Perú 2019\* – 2024\***

AÑOS	2019	2020	2021	2022	2023	2024
<b>N° de episodios</b>	553809	430676	177799	377164	450426	408587
<b>Razón por 10 mil hab.</b>	1975.67	1544.40	655.84	1425.39	1746.54	1659.60



# Número de episodios de IRA en menores de 5 años por SE, Perú 2022 – 2024\*

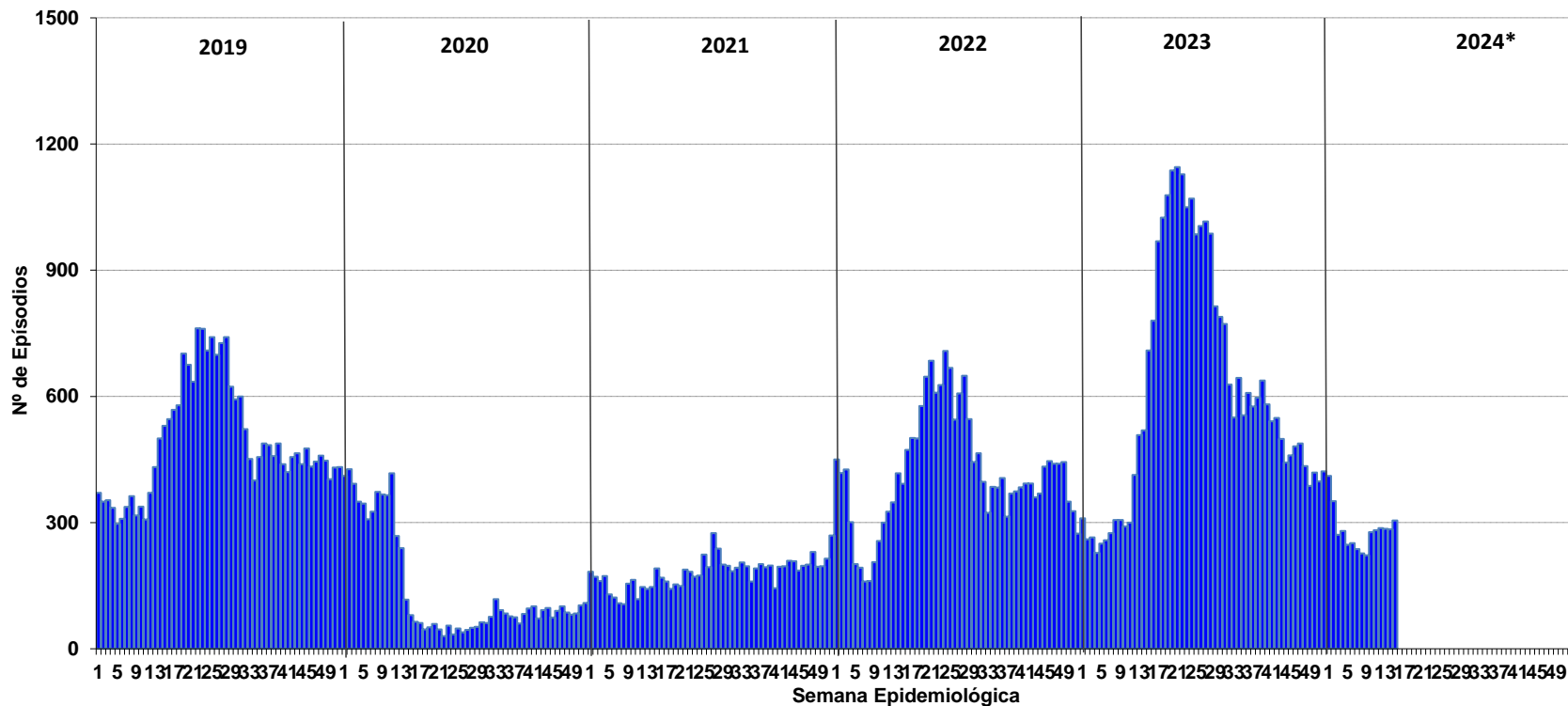
En la SE 15 - 2024 se han reportado en el país 36437 episodios. En el 2023 el pico máximo de episodios se reportó en la SE 20 (59552 episodios).



Fuente : Centro Nacional de Epidemiología, Prevención y Control de Enfermedades – MINSA. (\*) Hasta la SE 15 - 2024



# Número de episodios de neumonías en menores de 5 años, Perú 2019 – 2024\*



Hasta la SE 15 - 2024, se han notificado 4217 episodios de neumonía en menores de 5 años en el país. Además, se han reportado 35 muertes por neumonía.

En el 2023 en el mismo periodo, se notificó 5198 episodios, la razón fue de 20.16 episodios por 10 mil hab. Asimismo, se notificó 48 muertes por neumonía.

**Episodios, Incidencia y defunciones por neumonía, Perú 2019\* – 2024\***

AÑOS	2019	2020	2021	2022	2023	2024
<b>Nº de episodios</b>	5510	4785	2217	4555	5198	4217
<b>Razón por 10 mil hab.</b>	19.66	17.16	8.18	17.21	20.16	17.13
<b>Defunciones</b>	51	42	30	34	48	35