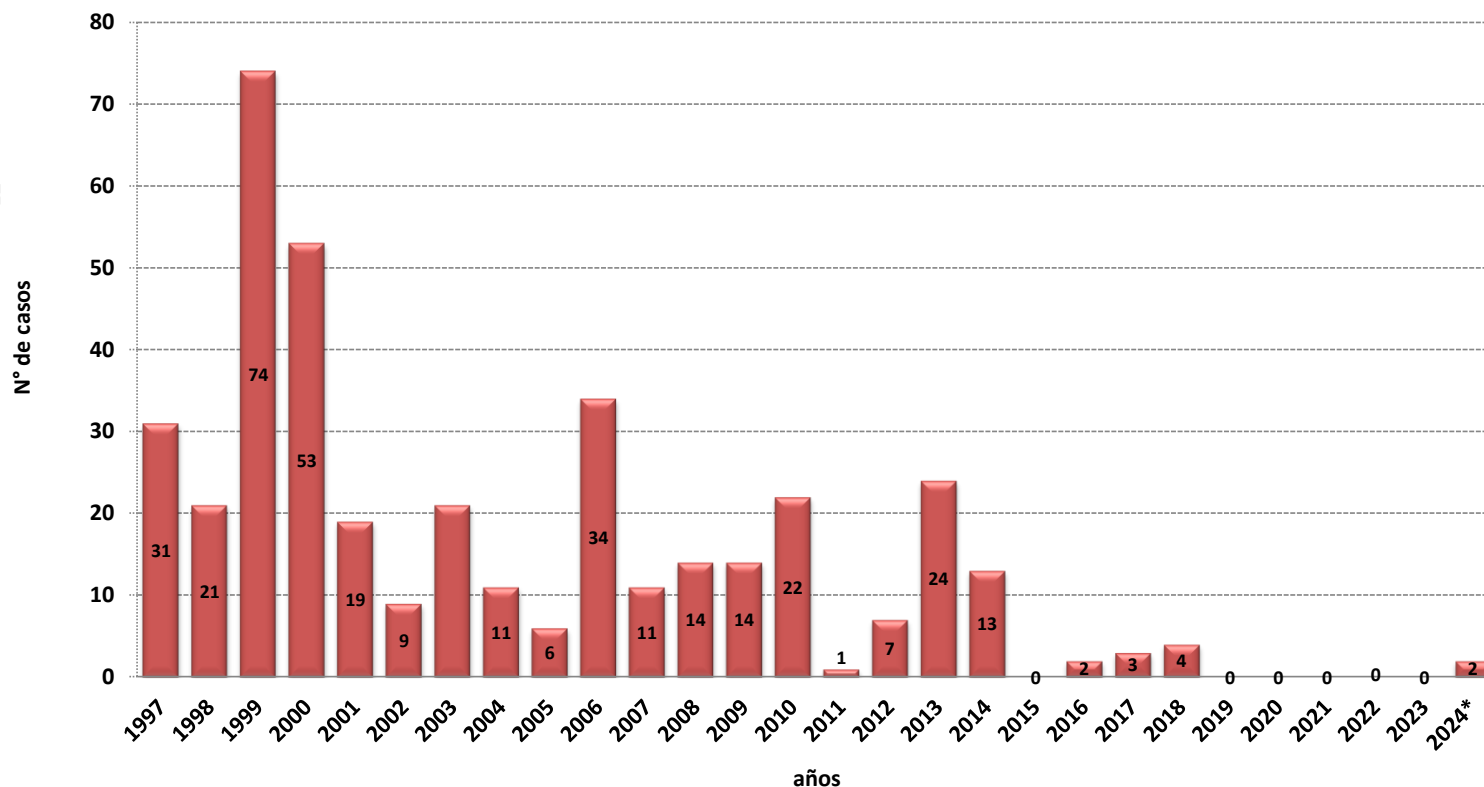




Número de casos de peste, Perú 1997 – 2024*



Hasta la SE 15 – 2024 se notificaron 02 casos sospechosos de peste bubónica en el departamento de Cajamarca.

El último caso confirmado fue notificado durante la SE 40 – 2018 (Lambayeque).

Número de casos, incidencia y defunciones por peste, Perú 2019* – 2024*

| Años | 2019 | 2020 | 2021 | 2022 | 2023 | 2024 |
|------------------------------------|------|------|------|------|------|------|
| N° de casos | 0 | 0 | 0 | 0 | 0 | 2 |
| Incidencia por 100 mil hab. | 0.00 | 0.00 | 0.00 | 0.00 | 0.00 | 0.01 |
| Defunciones | 0 | 0 | 0 | 0 | 0 | 0 |

Número de casos de peste según departamentos, Perú 2016-2024*

| Departamentos | Años | | | | | | | | |
|---------------|----------|----------|----------|----------|----------|----------|----------|----------|----------|
| | 2016 | 2017 | 2018 | 2019 | 2020 | 2021 | 2022 | 2023 | 2024* |
| AMAZONAS | 0 | 0 | 0 | 0 | 0 | 0 | 0 | 0 | 0 |
| ANCASH | 0 | 0 | 0 | 0 | 0 | 0 | 0 | 0 | 0 |
| APURIMAC | 0 | 0 | 0 | 0 | 0 | 0 | 0 | 0 | 0 |
| AREQUIPA | 0 | 0 | 0 | 0 | 0 | 0 | 0 | 0 | 0 |
| AYACUCHO | 0 | 0 | 0 | 0 | 0 | 0 | 0 | 0 | 0 |
| CAJAMARCA | 2 | 3 | 2 | 0 | 0 | 0 | 0 | 0 | 2 |
| CALLAO | 0 | 0 | 0 | 0 | 0 | 0 | 0 | 0 | 0 |
| CUSCO | 0 | 0 | 0 | 0 | 0 | 0 | 0 | 0 | 0 |
| HUANCAVELICA | 0 | 0 | 0 | 0 | 0 | 0 | 0 | 0 | 0 |
| HUANUCO | 0 | 0 | 0 | 0 | 0 | 0 | 0 | 0 | 0 |
| ICA | 0 | 0 | 0 | 0 | 0 | 0 | 0 | 0 | 0 |
| JUNIN | 0 | 0 | 0 | 0 | 0 | 0 | 0 | 0 | 0 |
| LA LIBERTAD | 0 | 0 | 0 | 0 | 0 | 0 | 0 | 0 | 0 |
| LAMBAYEQUE | 0 | 0 | 2 | 0 | 0 | 0 | 0 | 0 | 0 |
| LIMA | 0 | 0 | 0 | 0 | 0 | 0 | 0 | 0 | 0 |
| LORETO | 0 | 0 | 0 | 0 | 0 | 0 | 0 | 0 | 0 |
| MADRE DE DIOS | 0 | 0 | 0 | 0 | 0 | 0 | 0 | 0 | 0 |
| TUMBES | 0 | 0 | 0 | 0 | 0 | 0 | 0 | 0 | 0 |
| MOQUEGUA | 0 | 0 | 0 | 0 | 0 | 0 | 0 | 0 | 0 |
| PASCO | 0 | 0 | 0 | 0 | 0 | 0 | 0 | 0 | 0 |
| PIURA | 0 | 0 | 0 | 0 | 0 | 0 | 0 | 0 | 0 |
| PUNO | 0 | 0 | 0 | 0 | 0 | 0 | 0 | 0 | 0 |
| SAN MARTIN | 0 | 0 | 0 | 0 | 0 | 0 | 0 | 0 | 0 |
| TACNA | 0 | 0 | 0 | 0 | 0 | 0 | 0 | 0 | 0 |
| UCAYALI | 0 | 0 | 0 | 0 | 0 | 0 | 0 | 0 | 0 |
| Perú | 2 | 3 | 4 | 0 | 0 | 0 | 0 | 0 | 2 |



PERÚ

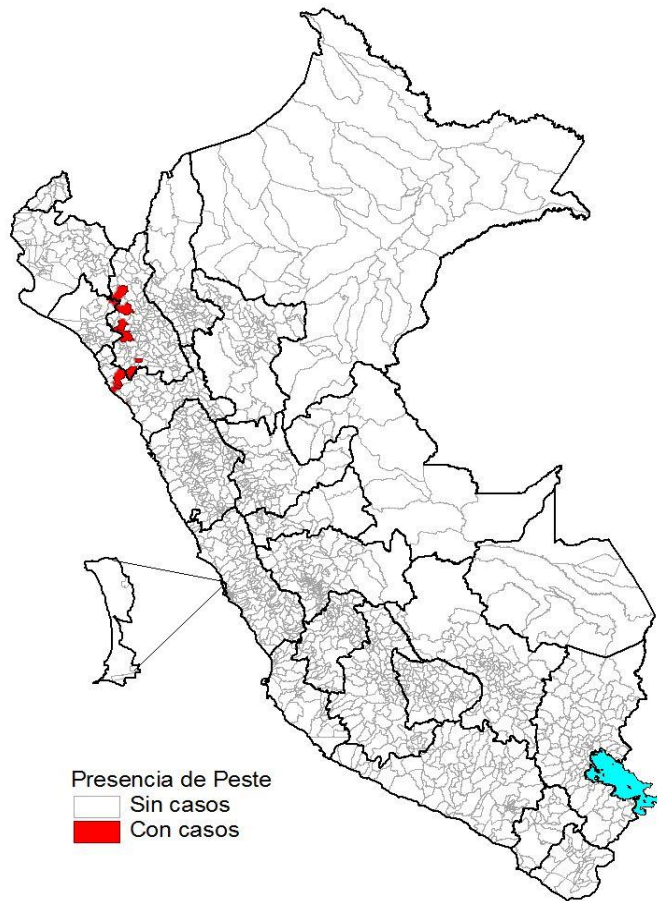
Ministerio de Salud

Viceministerio de Salud Pública

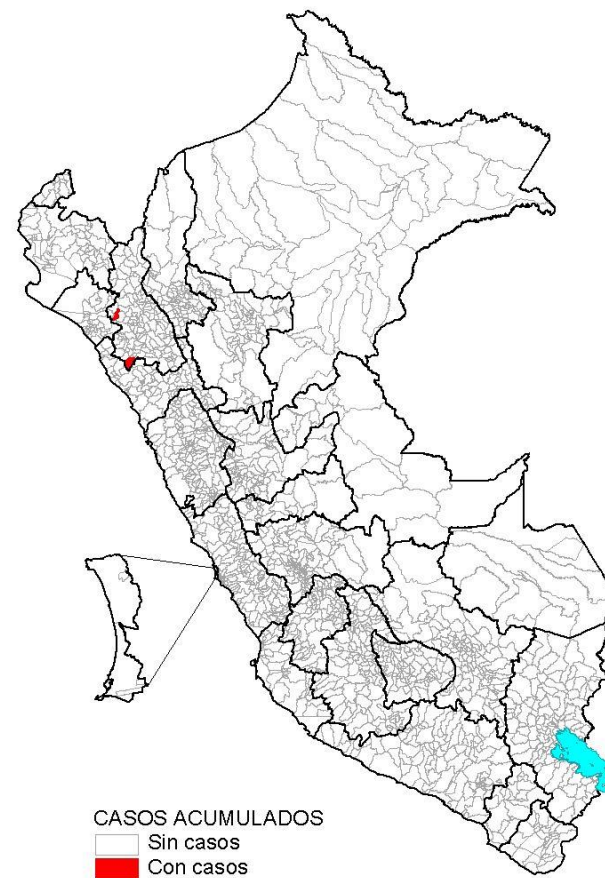
Centro Nacional de Epidemiología, Prevención y Control de Enfermedades

Número de casos de peste según distritos, Perú 2012- 2024*

Casos acumulados 2012-2023



Casos a la SE 15 - 2024



En este periodo, 17 distritos de 3 departamentos (Lambayeque, La Libertad y Cajamarca), notificaron al menos un caso de peste. No se registraron casos los años 2015, 2019, 2020, 2021, 2022 y 2023.

Hasta la SE 15 - 2024, se han notificado 02 casos de peste.