



PERÚ

Ministerio  
de Salud

Viceministerio  
de Salud Pública

Centro Nacional de  
Epidemiología, Prevención  
y Control de Enfermedades



# VIGILANCIA EPIDEMIOLOGICA PARÁLISIS FLÁCIDA AGUDA

## Perú a la SE 16 - 2024



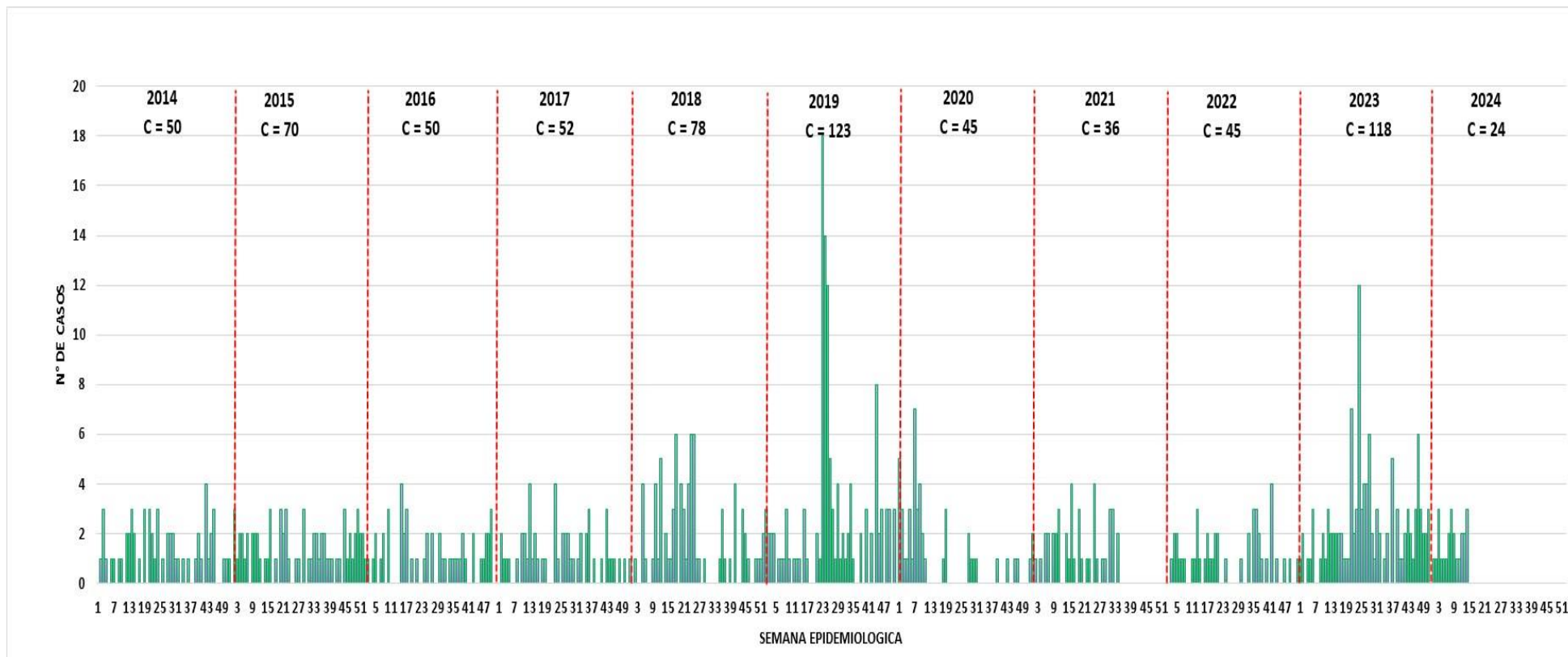
PERÚ

Ministerio de Salud

Viceministerio de Salud Pública

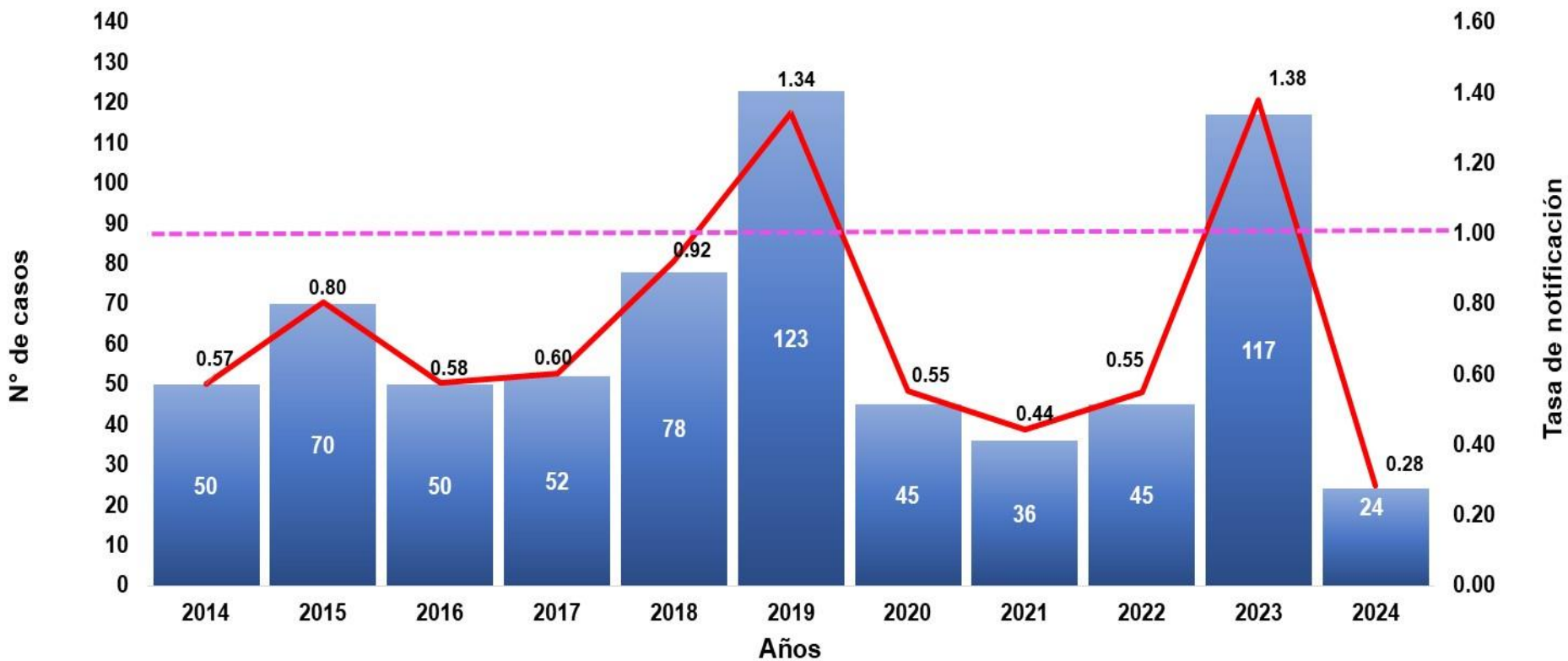
Centro Nacional de Epidemiología, Prevención y Control de Enfermedades

# Casos de Parálisis Flácida Aguda < 15 años, Perú. 2014-2024\*





# Casos de Parálisis Flácida Aguda y tasa de notificación x 100,000 hab. < 15 años, Perú 2014 – 2024 (\*)



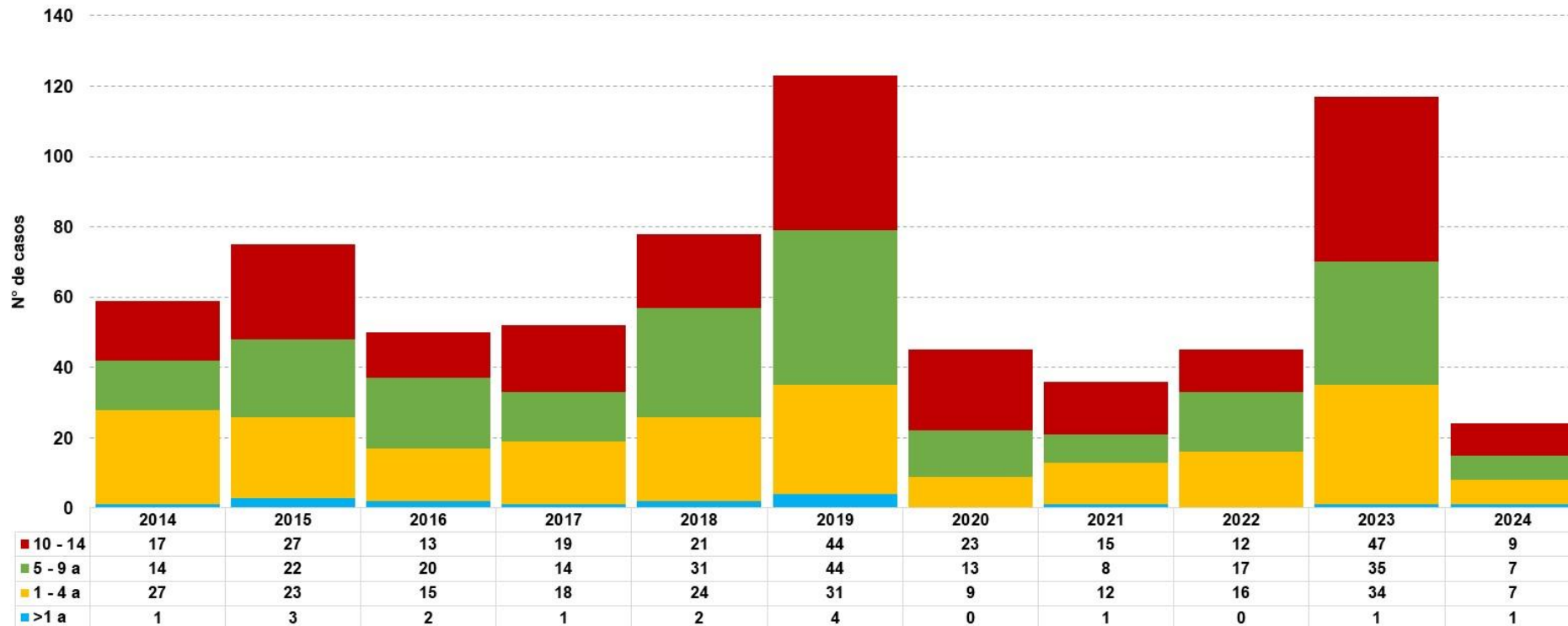


## Casos de Parálisis Flácida Aguda por Departamentos, Perú 2014 - 2024\*

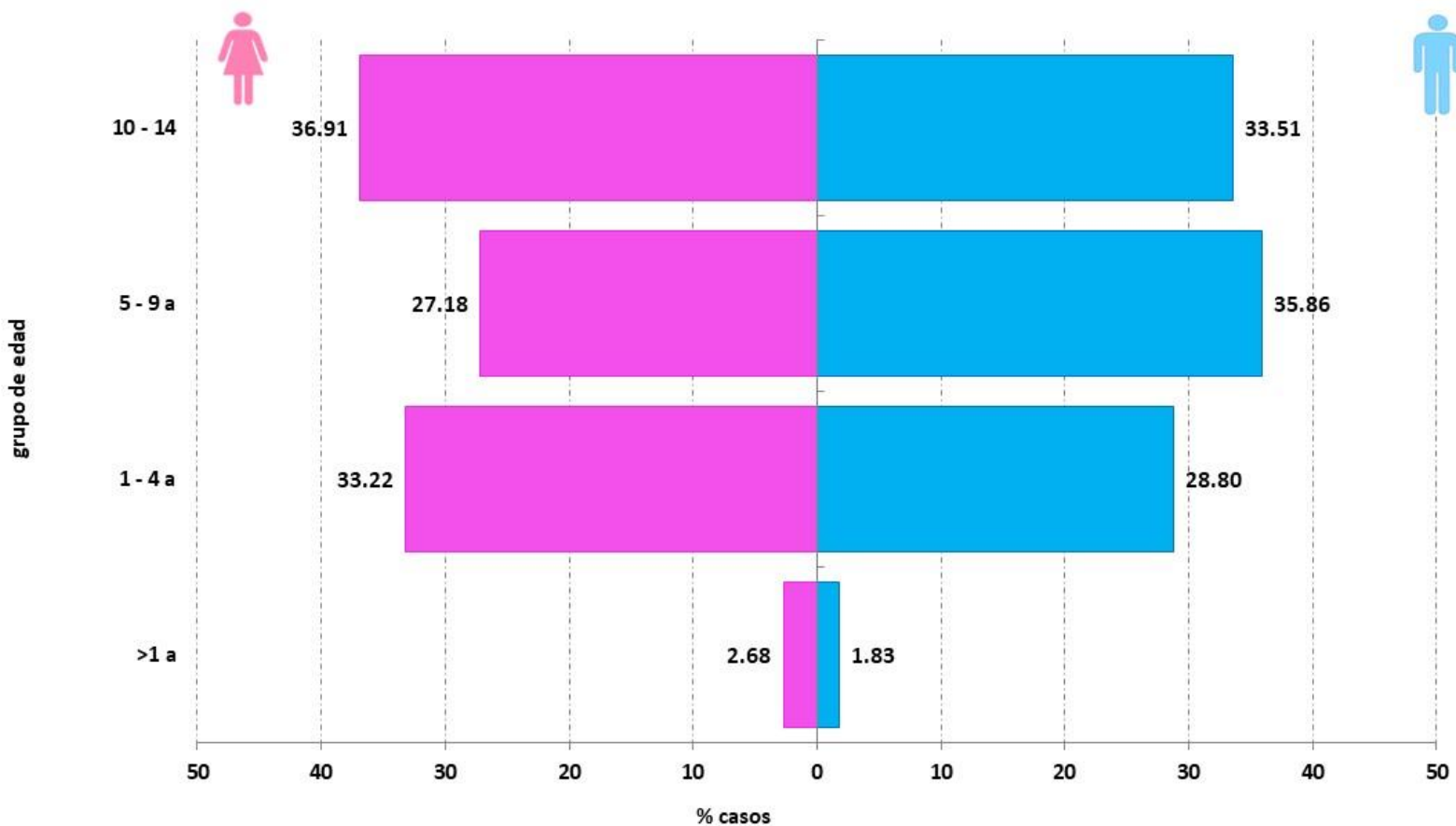
DEPARTAMENTO	AÑOS										
	2014	2015	2016	2017	2018	2019	2020	2021	2022	2023	2024*
Amazonas	2	0	1	1	3	0	0	1	1	2	0
Ancash	1	3	4	1	5	4	1	1	2	0	1
Apurímac	1	2	1	2	1	0	0	2	0	3	0
Arequipa	4	2	6	3	3	6	3	1	3	5	1
Ayacucho	2	1	2	0	2	0	0	2	0	3	0
Cajamarca	5	3	1	4	8	6	2	8	4	10	3
Callao	0	0	0	0	1	4	2	1	2	4	0
Cusco	1	4	1	1	12	7	0	1	0	4	2
Huancavelica	0	1	1	0	0	1	0	0	0	1	2
Huanuco	1	4	4	2	3	2	1	1	0	2	1
Ica	2	2	2	0	0	0	1	1	2	3	0
Junín	2	7	3	2	0	23	7	3	6	2	4
La Libertad	0	0	0	4	11	13	10	1	3	11	1
Lambayeque	1	1	1	2	2	0	0	0	0	17	1
Lima	16	25	16	16	15	26	13	7	9	28	2
Loreto	4	5	1	4	3	1	0	2	1	5	0
Madre De Dios	0	2	0	0	0	0	0	0	0	0	0
Moquegua	0	1	0	0	2	0	0	2	0	2	0
Pasco	0	1	0	2	1	0	0	0	0	0	0
Piura	0	2	1	2	2	26	5	2	5	8	1
Puno	2	1	1	3	3	1	0	0	1	1	0
San Martín	1	1	1	1	0	0	0	0	2	2	4
Tacna	2	1	0	2	0	1	0	0	0	0	1
Tumbes	1	0	2	0	0	1	0	0	1	3	0
Ucayali	2	1	1	0	1	1	0	0	3	1	0
<b>TOTAL</b>	<b>50</b>	<b>70</b>	<b>50</b>	<b>52</b>	<b>78</b>	<b>123</b>	<b>45</b>	<b>36</b>	<b>45</b>	<b>117</b>	<b>24</b>



# Casos de Parálisis Flácida Aguda por grupos de Edad, Perú 2014 – 2024\*



# Casos de Parálisis Flácida Aguda por género, Perú 2014 a 2023





# Casos de Parálisis Flácida Aguda por género, Perú 2024\*

