



PERÚ

Ministerio  
de Salud

# SALA SITUACIONAL DE CÁNCER EN EL PERÚ

## I semestre 2024

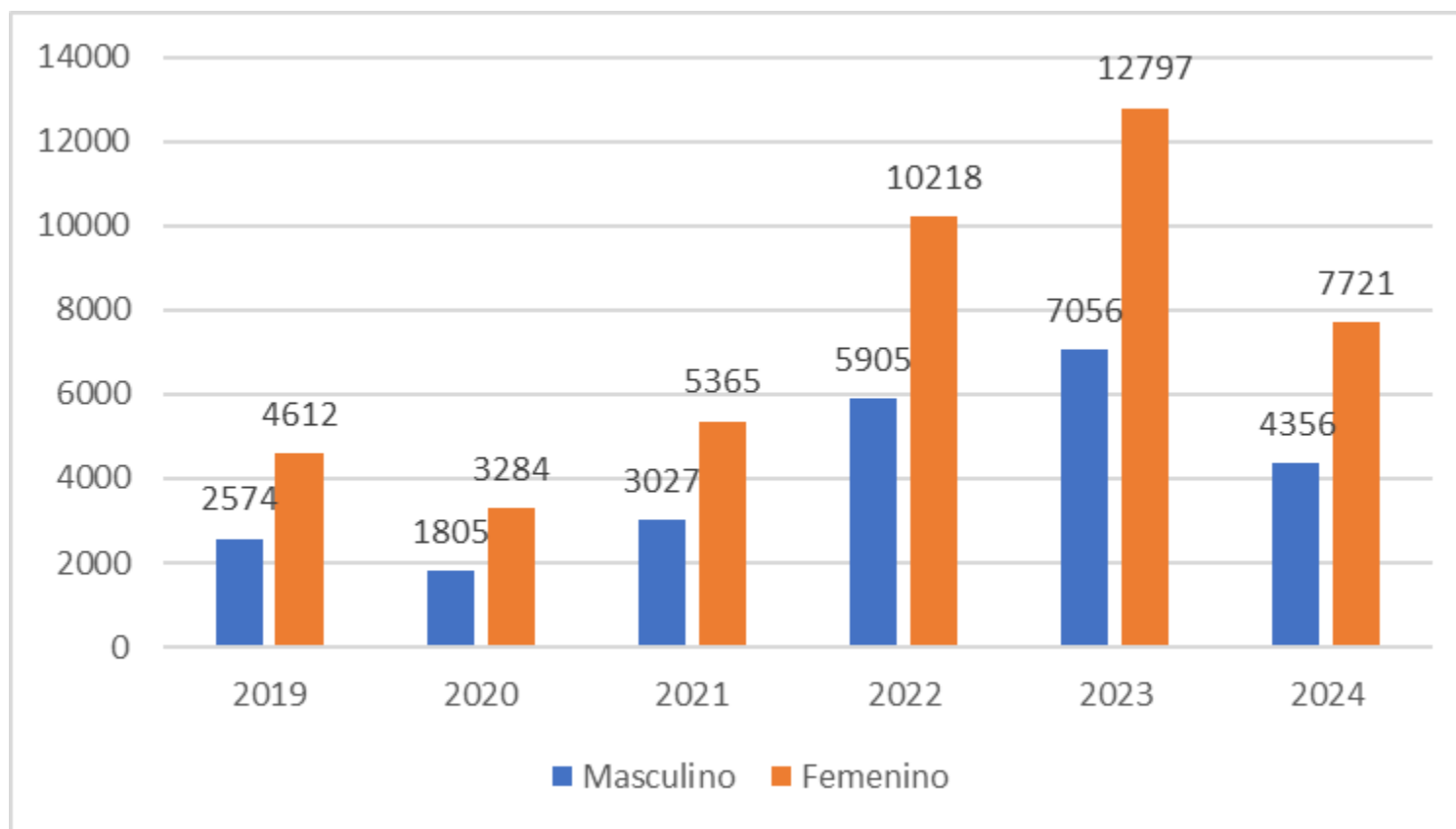
UT ENT  
CDC Perú

MINISTERIO DE SALUD  
SALUD. DERECHO DE TODOS



BICENTENARIO  
PERÚ  
2024

## Tendencia de casos registrados de cáncer, Perú, 2019-2024\*



En el I semestre de 2024 se incrementó el número de casos registrados de cáncer y el número de establecimientos con un registro hospitalario de cáncer activo. Además, se incrementó el número de establecimientos privados y una pequeña proporción de casos ha sido ingresado vía interoperabilidad. Esta última proporción seguirá creciendo en este año.

Nota: \*Información al I semestre 2024

Fuente: CDC Perú. Vigilancia Epidemiológica de Cáncer.

## Casos registrados de cáncer por hospital, Perú, 2024\*

Nº	ESTABLECIMIENTO	Hombre	Mujer	Total	Total
1	IREN CENTRO	451	833	1284	10,6
2	IREN NORTE	449	792	1241	10,3
3	HOSP. REGIONAL LAMBAYEQUE	230	519	749	6,2
4	IREN SUR	265	411	676	5,6
5	HOSP. ARZOBISPO LOAYZA	267	391	658	5,4
6	HOSPITAL REGIONAL CUSCO	155	236	391	3,2
7	HOSPITAL NACIONAL CAYETANO HEREDIA	151	227	378	3,1
8	HOSPITAL GOYENECHÉ	82	276	358	3,0
9	HOSPITAL SANTA ROSA DE PIURA	67	209	276	2,3
10	HOSPITAL II CAJAMARCA	116	157	273	2,3
11	HOSPITAL NACIONAL HIPOLITO UNANUE	101	163	264	2,2
12	HOSP. REGIONAL AYACUCHO	90	156	246	2,0
13	HOSPITAL GENERAL DE JAEN	72	135	207	1,7
14	HOSPITAL REGIONAL DOCENTE CAJAMARCA	65	139	204	1,7
15	HOSPITAL HONORIO DELGADO	67	124	191	1,6
16	REGIONAL DOCENTE DE TRUJILLO	87	98	185	1,5
17	HOSPITAL BELEN DE TRUJILLO	64	108	172	1,4
18	HOSPITAL ELEAZAR GUZMAN BARRON	40	114	154	1,3
19	HOSPITAL CENTRAL FAP	79	74	153	1,3
20	HOSP. APOYO II SULLANA	57	94	151	1,3

- Se presentan los 20 hospitales que acumulan en el I semestre el 68% de los casos registrados de cáncer.
- El sistema de vigilancia aún no cuenta con los registros de cáncer del INEN y EsSalud lo cual se encuentra en proceso de implementación

Nota: \*Información al I semestre 2024

Fuente: CDC Perú. Vigilancia Epidemiológica de Cáncer.

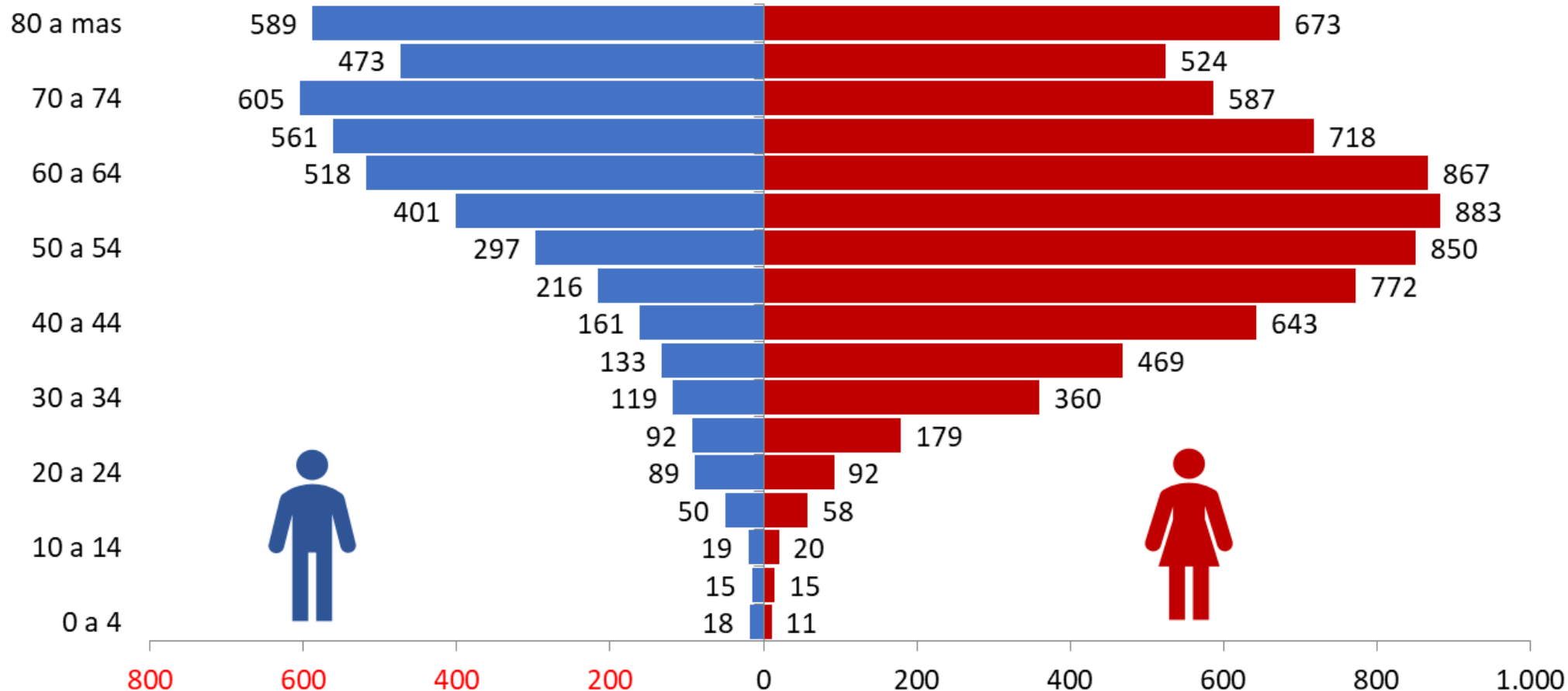


# Distribución de casos registrados de cáncer por departamento de procedencia y sexo, Perú, 2024\*

Nº	DEPARTAMENTO	Sexo		Total
		Masculino	Femenino	
1	AMAZONAS	50	114	164,0
2	ANCASH	192	338	530,0
3	APURIMAC	57	118	175,0
4	AREQUIPA	291	535	826,0
5	AYACUCHO	106	177	283,0
6	CAJAMARCA	325	542	867,0
7	CALLAO	71	126	197,0
8	CUSCO	214	352	566,0
9	HUANCAVELICA	76	94	170,0
10	HUANUCO	75	189	264,0
11	ICA	61	141	202,0
12	JUNIN	435	785	1220,0
13	LA LIBERTAD	476	772	1248,0
14	LAMBAYEQUE	263	543	806,0
15	LIMA	1039	1604	2643,0
16	LORETO	55	128	183,0
17	MADRE DE DIOS	18	28	46,0
18	MOQUEGUA	35	69	104,0
19	PASCO	32	60	92,0
20	PIURA	147	333	480,0
21	PUNO	120	245	365,0
22	SAN MARTIN	61	162	223,0
23	TACNA	55	113	168,0
24	TUMBES	42	79	121,0
25	UCAYALI	60	74	134,0
Total		4356	7721	12077,0

Nota: \*Información al I semestre 2024  
Fuente: CDC Perú. Vigilancia Epidemiológica de Cáncer.

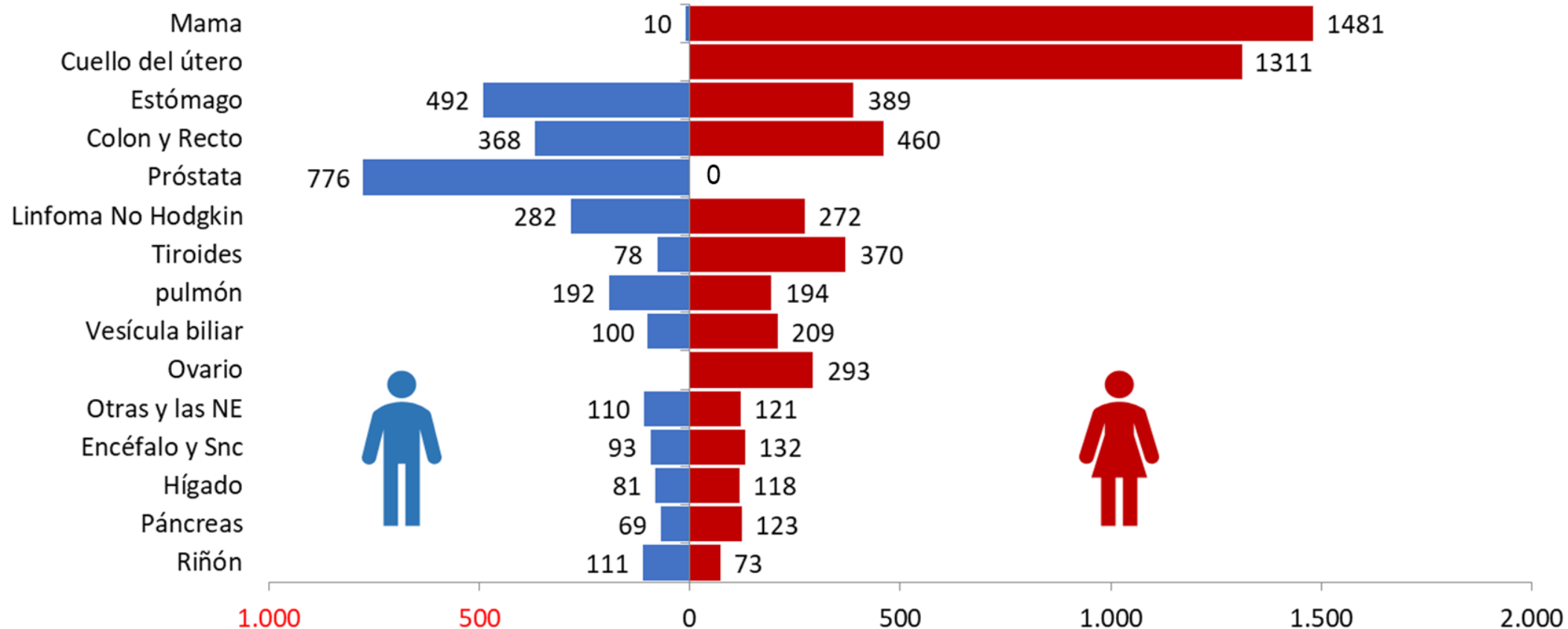
# Distribución de casos registrados de cáncer por quinquenio y sexo, Perú, I semestre 2024\*



Nota: \*Información al I semestre 2024

Fuente: CDC Perú. Vigilancia Epidemiológica de Cáncer.

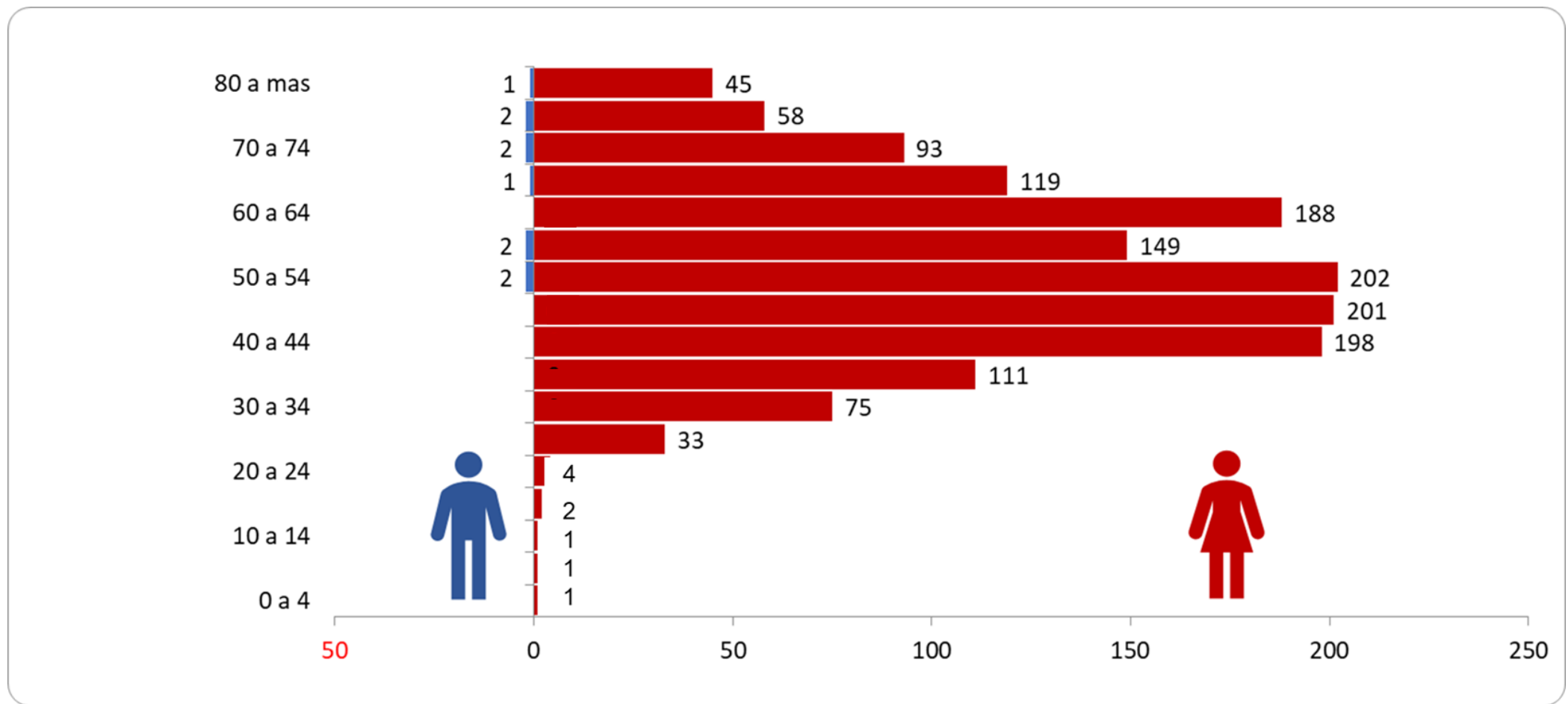
## Distribución de casos registrados de cáncer según localización y sexo, Perú, I semestre 2024\*



Nota: \*Información al I semestre 2024

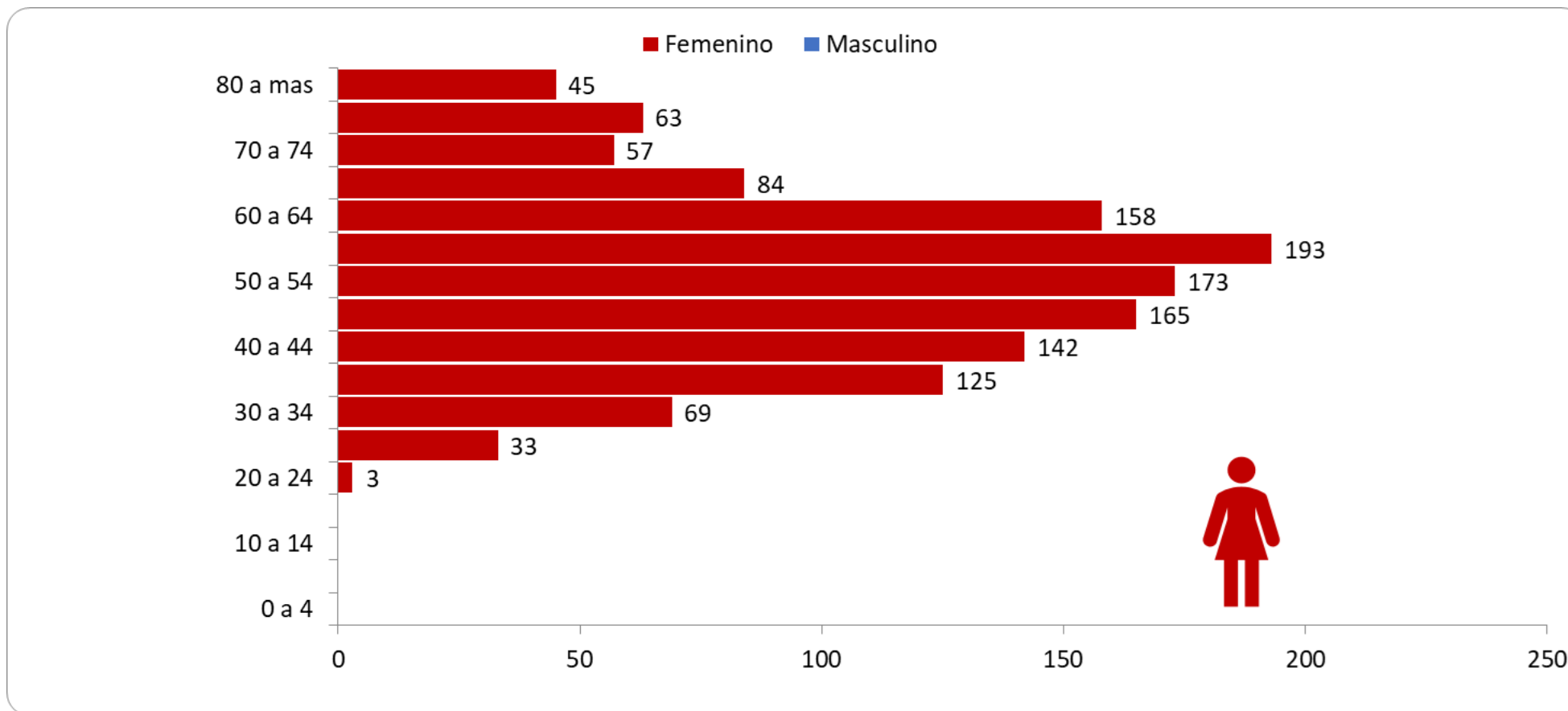
Fuente: CDC Perú. Vigilancia Epidemiológica de Cáncer.

# Distribución de casos registrados de cáncer de mama por quinquenio y sexo, Perú, I semestre 2024\*



Nota: \*Información al I semestre 2024  
 Fuente: CDC Perú. Vigilancia Epidemiológica de Cáncer.

## Distribución de casos registrados de cáncer de cuello uterino por quinquenio, Perú, I semestre 2024\*

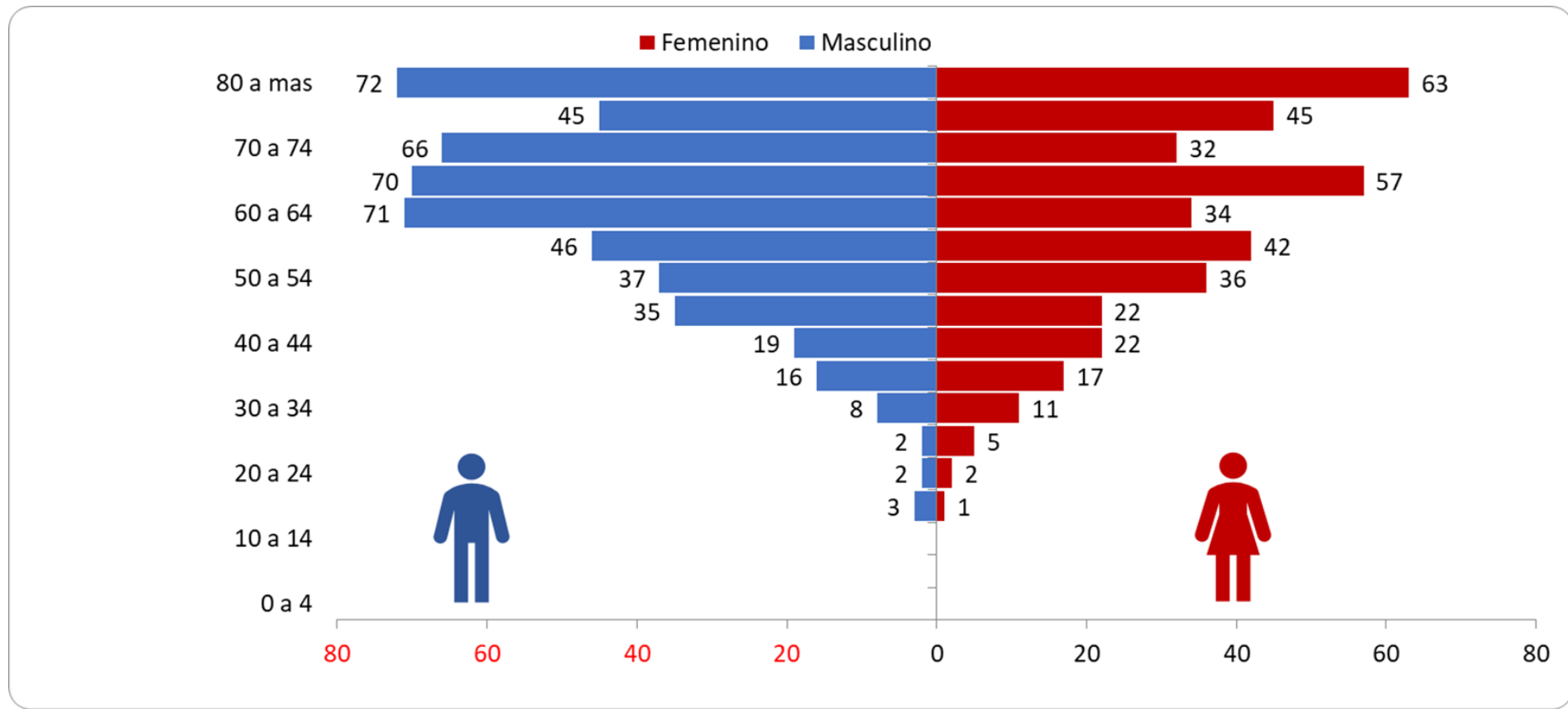


Nota: \*Información al I semestre 2024

Fuente: CDC Perú. Vigilancia Epidemiológica de Cáncer.



# Distribución de casos registrados de cáncer de estómago por quinquenio y sexo, Perú, I semestre 2024\*



Durante el I semestre, cáncer de estómago se encuentra entre los primeros 05 cánceres tanto en el sexo masculino y femenino.

Nota: \*Información al I semestre 2024  
 Fuente: CDC Perú. Vigilancia Epidemiológica de Cáncer.

## Método del primer diagnóstico y de base del diagnóstico de casos registrados de cáncer, Perú, 2024\*

Método del Primer Diagnóstico	N	%
Tamizaje	678	5,6
Hallazgo clínico	817	6,8
Hallazgo por Endoscopia	265	2,2
Hallazgo por Imágenes	583	4,8
Hallazgo Quirúrgico	258	2,1
Presentación clínica	9243	76,5
Hallazgo en la autopsia	23	,2
Otros	101	,8
Desconocido	108	,9
Total	12076	100,0

Método Base del Diagnóstico	N	%
Sólo Certificado Defunción	101	,8
Sólo clínico	363	3,0
Por Imágenes	1066	8,8
Por Endoscopia	227	1,9
Cirugía exploratoria	59	,5
Exámenes Bioquímicos	222	1,8
Citología o hematología	472	3,9
Histología de Metastasis	270	2,2
Histología de Tumor Primario	9116	75,5
Autopsia	181	1,5
Total	12077	100,0

Nota: \*Información al I semestre 2024

Fuente: CDC Perú. Vigilancia Epidemiológica de Cáncer.

## Método del primer diagnóstico de casos registrados de cáncer de cuello uterino y cáncer de mama, Perú, 2024\*

### Cáncer de cuello uterino

Método del Primer Diagnóstico	N	%
Tamizaje	139	10,6
Hallazgo clínico	48	3,7
Hallazgo por Endoscóppia	2	,2
Hallazgo por Imágenes	15	1,1
Hallazgo Quirúrgico	16	1,2
Presentación clínica	1074	81,9
Hallazgo en la autopsia	1	,1
Otros	10	,8
Desconocido	6	,5
Total	1311	100,0

### Cáncer de cuello mama

Método del Primer Diagnóstico	N	%
Tamizaje	116	7,8
Hallazgo clínico	119	8,0
Hallazgo por Endoscóppia	2	,1
Hallazgo por Imágenes	93	6,2
Hallazgo Quirúrgico	10	,7
Presentación clínica	1127	75,6
Hallazgo en la autopsia	6	,4
Otros	7	,5
Desconocido	11	,7
Total	1491	100,0

Nota: \*Información al I semestre 2024

Fuente: CDC Perú. Vigilancia Epidemiológica de Cáncer.

## Conclusiones

- El cáncer de próstata, estómago, colorectal, linfomas no Hodgkin y pulmón fueron los tipos de cáncer más frecuentes en el sexo masculino; mientras que, en el sexo femenino, las localizaciones más frecuentes fueron de mama, cuello del uterino, colorectal, estómago y tiroides
- El 76,5% de los casos registrados de cáncer fueron captados por presentación clínica.
- El 5,6% de los casos registrados de cáncer fueron captados por métodos de tamizaje; en el cáncer de mama fue de 7,8% y en el cáncer de cuello uterino fue de 10,6%.

## Conclusiones

- El 16% de los casos aparentemente habrían sido captados por hallazgo incidental. Esta proporción fue de 15% en el cáncer de mama y de 6,2% en el cáncer de cuello uterino.
- El 81,6% de los casos tiene confirmación por algún método microscópico (Histología del tumor primario, Histología de la metástasis o Citología/hematología).
- Los registros hospitalarios de cáncer se encuentran en proceso de implementación.





PERÚ

Ministerio  
de Salud



BICENTENARIO  
PERÚ  
2024

---

# Gracias