



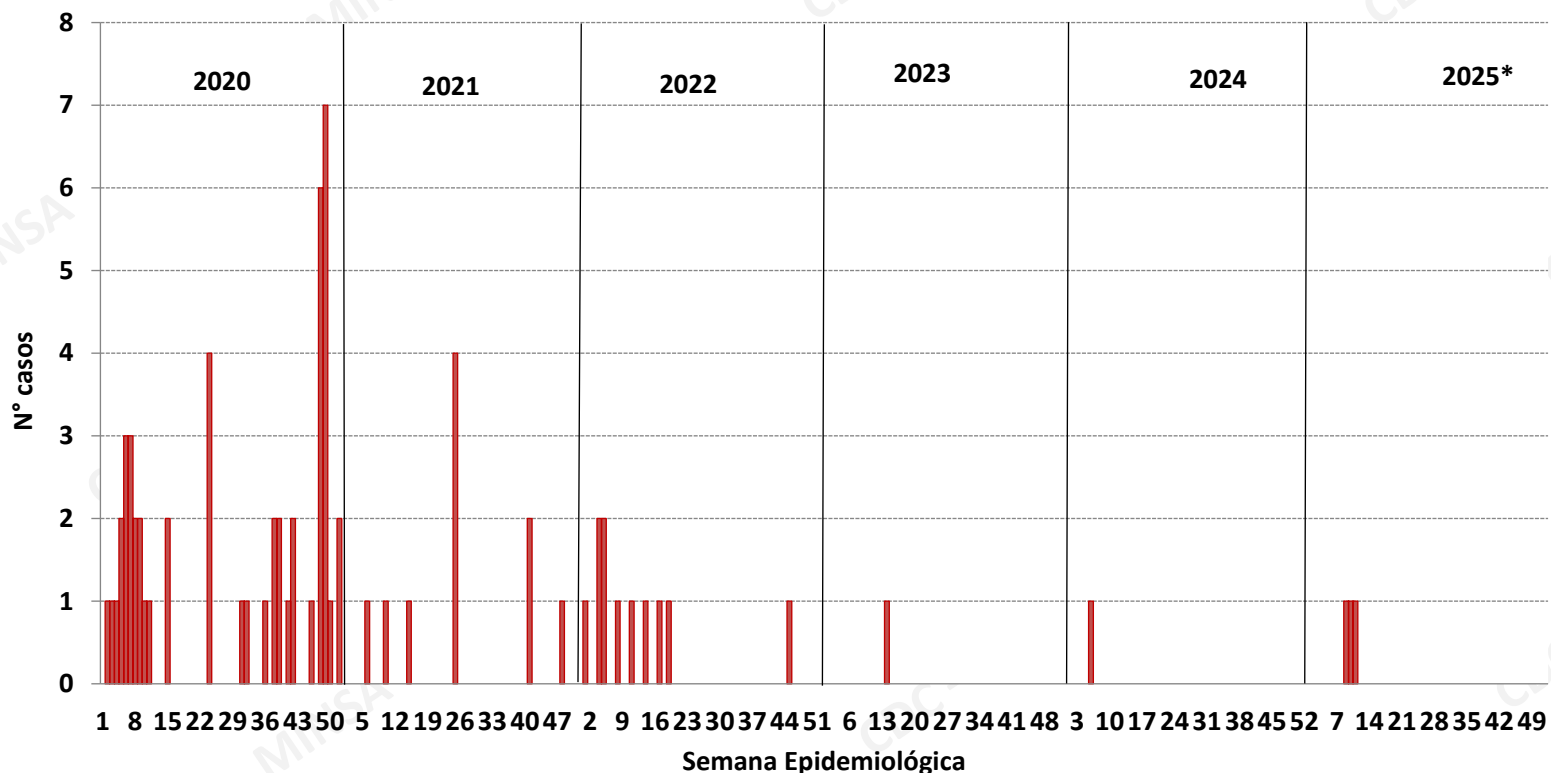
PERÚ

Ministerio de Salud

Viceministerio de Salud Pública

Centro Nacional de Epidemiología, Prevención y Control de Enfermedades

Número de casos de zika, Perú 2020 – 2025*



Hasta la SE 14 del 2025, se han notificado 3 casos de zika en el país. No se ha reportado muertes en lo que va del año.

En el 2023 en el mismo periodo, se notificó 1 caso en el país, no se notificó muertes por zika.

Casos, Incidencia y defunciones por Zika, Perú 2020* – 2025*

Años	2021*	2022*	2023*	2024*	2025*
Nº de casos	2	8	1	1	3
Incidencia por 100 mil hab.	0.01	0.02	0.00	0.00	0.01
Defunciones	0	0	0	0	0

Fuente : Centro Nacional de Epidemiología, Prevención y Control de Enfermedades – MINSA. (*) Hasta la SE 14 - 2025

Número de casos y tasa de incidencia por zika según departamentos, Perú 2023 - 2025*

Departamentos	2023			2024			2025*			Casos en la SE 14 2025
	casos	%	TIA 100 000 Hab.	casos	%	TIA 100 000 Hab.	casos	%	TIA 100 000 Hab.	
HUANUCO	0	0.00	0.00	1	100.00	0.13	0	0.00	0.00	0
LAMBAYEQUE	1	100.00	0.07	0	0.00	0.00	0	0.00	0.00	0
SAN MARTIN	0	0.00	0.00	0	0.00	0.00	2	66.67	0.21	0
LIMA	0	0.00	0.00	0	0.00	0.00	1	33.33	0.01	0
Perú	1	100.00	0.00	1	100.00	0.00	3	100.00	0.01	0

Casos = casos confirmados + casos sospechosos

Distribución de casos de zika por grupos de edad y género, Perú año 2025*

	N° casos	%	TIA por 100 mil Hab.
Según grupo de edad			
Niños (0 - 11 años)	1	33.33	0.02
Adolescentes (12 - 17 años)	1	33.33	0.03
Joven (18 - 29 años)	1	33.33	0.02
Adulto (30 - 59 años)	0	0.00	0.00
Adulto mayor (60 + años)	0	0.00	0.00
Perú	3	100.00	0.01
Según género			
Hombres	1	33.33	0.01
Mujeres	2	66.67	0.01



PERÚ

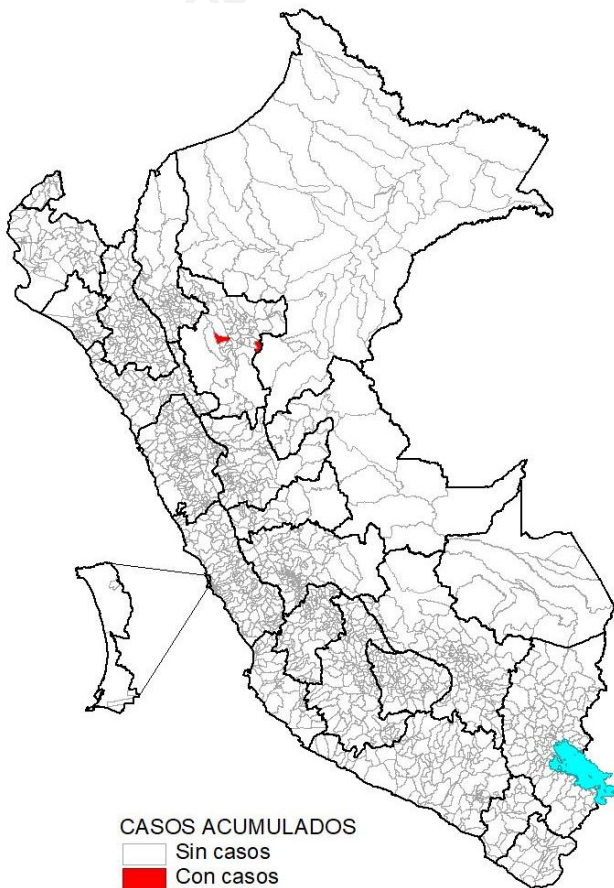
Ministerio de Salud

Viceministerio de Salud Pública

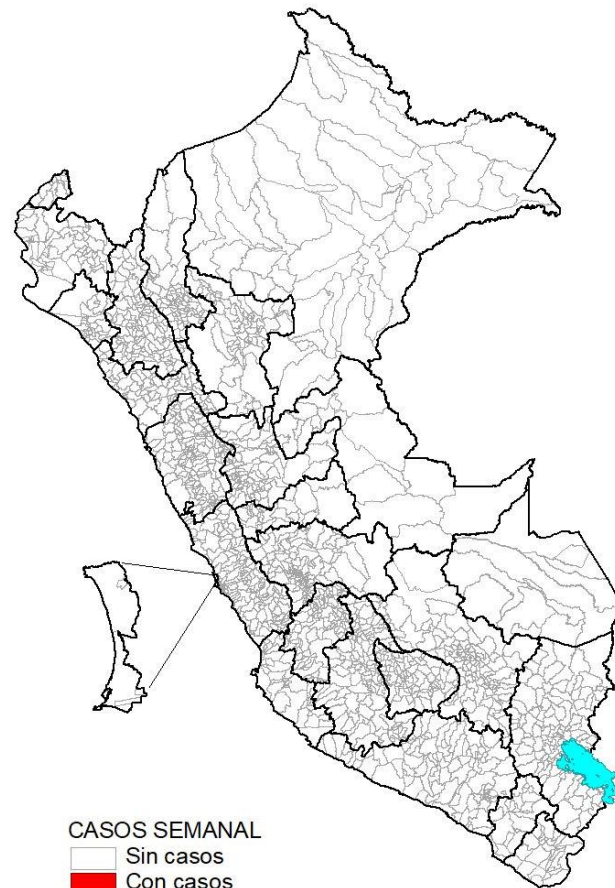
Centro Nacional de Epidemiología, Prevención y Control de Enfermedades

Número casos de zika por distrito, Perú 2025*

Casos acumulados 2024



Casos en la SE 14 - 2025*



Desde la SE 01 a la SE 14 del 2025, son 3 distritos que reportaron al menos un caso de Zika, del departamento de San Martín y Lima.

En la SE 14 – 2025, no se registran Distritos con casos de Zika.



PERÚ

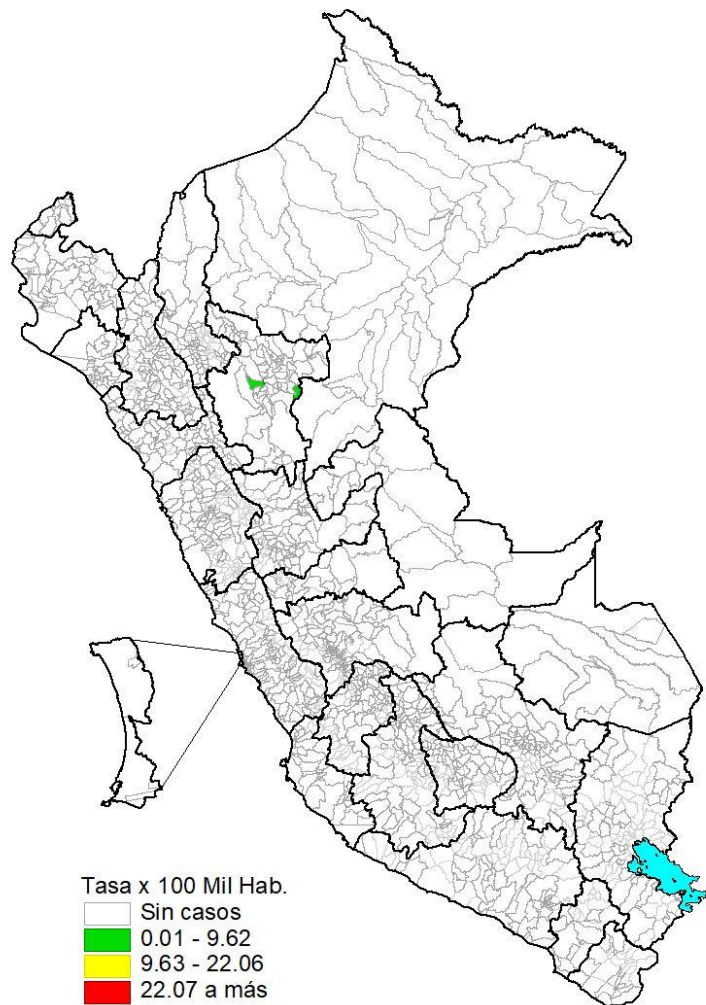
Ministerio de Salud

Viceministerio de Salud Pública

Centro Nacional de Epidemiología, Prevención y Control de Enfermedades

Incidencia de zika por distritos, Perú, 2025*

Incidencia acumulada 2025



Incidencia en la SE 14 - 2025*

