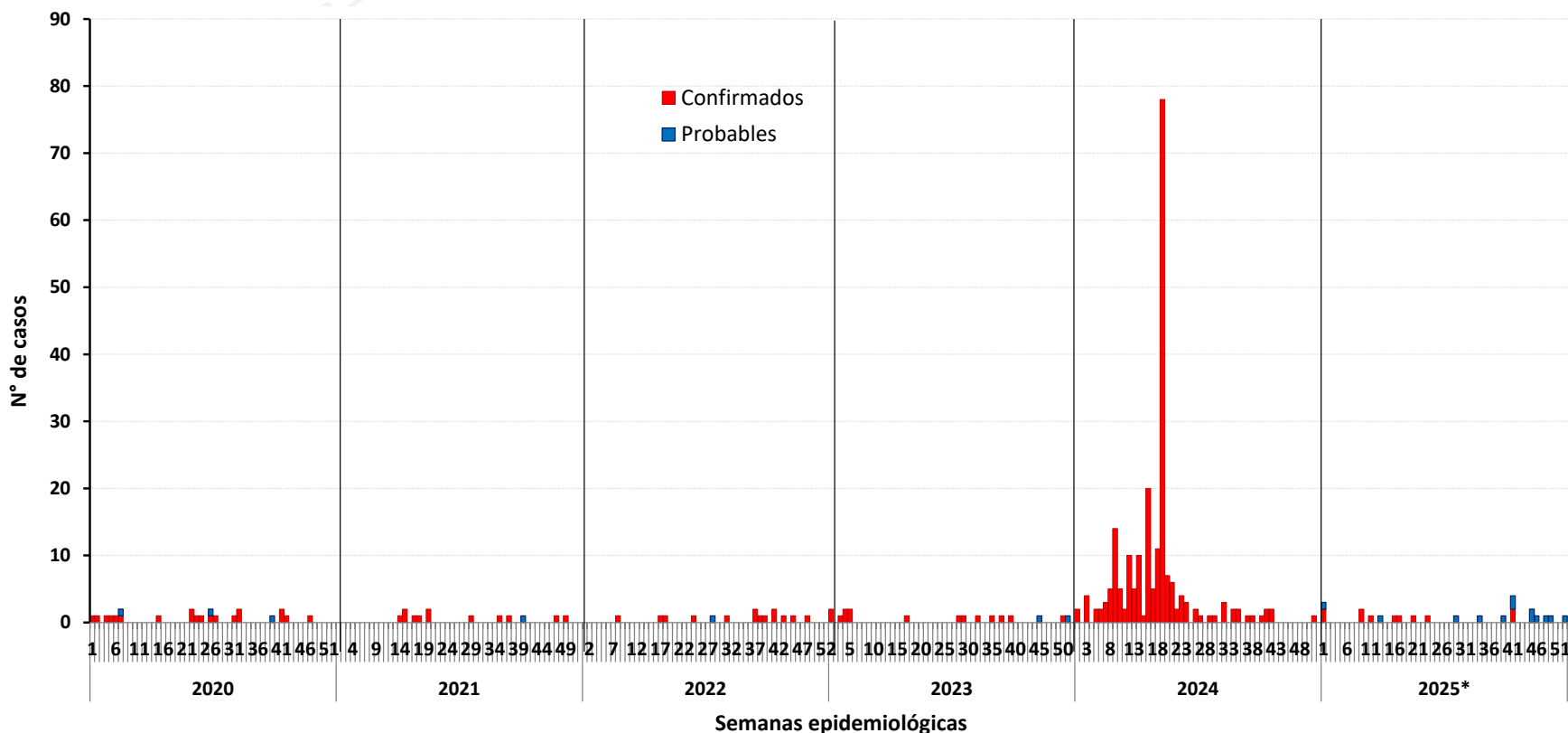


Número de casos de enfermedad de Carrión, Perú 2020 – 2025*



Número de casos, incidencia y defunciones por enfermedad de Carrión, Perú 2020* – 2025*

Hasta la SE 53 – 2025 se ha notificado 24 casos de enfermedad de Carrión en el país. Se notificó 1 fallecido por enfermedad de Carrión.

En el 2024, en el mismo periodo, se notificaron 221 casos en el Perú, la TIA fue de 0.65 casos por 100 mil hab.

Años	2020*	2021*	2022*	2023*	2024*	2025*
Nº de casos	24	13	15	17	221	24
Incidencia por 100 mil hab.	0,07	0,04	0,04	0,05	0,65	0,07
Defunciones	0	0	0	1	2	1



PERÚ

Ministerio
de SaludViceministerio
de Salud PúblicaCentro Nacional de Epidemiología,
Prevención y Control de
Enfermedades

Número de casos de enfermedad de Carrión según departamentos, Perú 2020 - 2025*

Departamentos	Años						Corte hasta la SE 53					
	2020	2021	2022	2023	2024	2025*	2020*	2021*	2022*	2023*	2024*	2025*
AMAZONAS	4	1	1	0	1	3	4	1	1	0	1	3
ANCASH	10	2	4	3	5	1	10	2	4	3	5	1
APURIMAC	1	0	0	1	0	0	1	0	0	1	0	0
AREQUIPA	0	0	0	0	0	0	0	0	0	0	0	0
AYACUCHO	0	0	0	0	0	0	0	0	0	0	0	0
CAJAMARCA	1	5	0	0	4	3	1	5	0	0	4	3
CALLAO	0	0	0	0	0	0	0	0	0	0	0	0
CUSCO **	1	0	0	3	0	1	1	0	0	3	0	1
HUANCAVELICA	0	0	0	0	0	0	0	0	0	0	0	0
HUANUCO	1	1	0	1	1	0	1	1	0	1	1	0
ICA	0	0	0	0	0	0	0	0	0	0	0	0
JUNIN	0	0	1	1	1	0	0	0	1	1	1	0
LA LIBERTAD	0	1	0	0	0	0	0	1	0	0	0	0
LAMBAYEQUE	0	0	0	0	0	1	0	0	0	0	0	1
LIMA **	4	1	7	6	205	9	4	1	7	6	205	9
LORETO **	0	1	0	0	0	1	0	1	0	0	0	1
MADRE DE DIOS **	1	0	0	0	0	2	1	0	0	0	0	2
MOQUEGUA	0	0	0	0	0	0	0	0	0	0	0	0
PASCO	0	0	0	1	0	0	0	0	0	1	0	0
PIURA	0	1	1	1	0	3	0	1	1	1	0	3
PUNO	0	0	0	0	0	0	0	0	0	0	0	0
SAN MARTIN	1	0	0	0	3	0	1	0	0	0	3	0
TACNA	0	0	1	0	0	0	0	0	1	0	0	0
TUMBES	0	0	0	0	0	0	0	0	0	0	0	0
UCAYALI	0	0	0	0	1	0	0	0	0	0	1	0
Perú	24	13	15	17	221	24	24	13	15	17	221	24



PERÚ

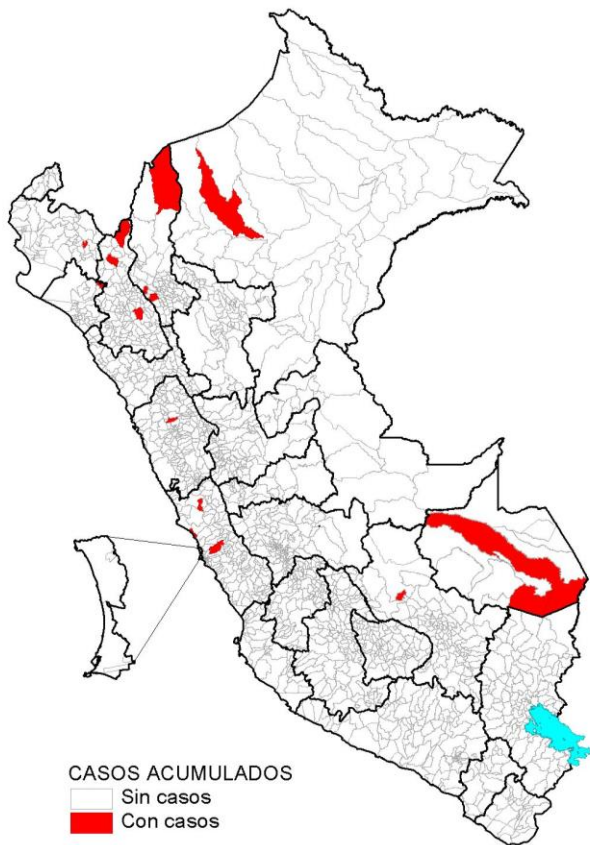
Ministerio de Salud

Viceministerio de Salud Pública

Centro Nacional de Epidemiología, Prevención y Control de Enfermedades

Número de casos de Enfermedad de Carrión por distrito, Perú 2025

Casos acumulados 2025*



Casos en la SE 53 - 2025



Desde la SE 01 a la SE 53 - 2025, son 19 distritos que reportan al menos un caso de enfermedad de Carrión concentrados el 75,0% en los departamentos de La Lima, Piura, Amazonas y Cajamarca.

En la SE 53 - 2025, no se registran distritos con casos de enfermedad de Carrión.



PERÚ

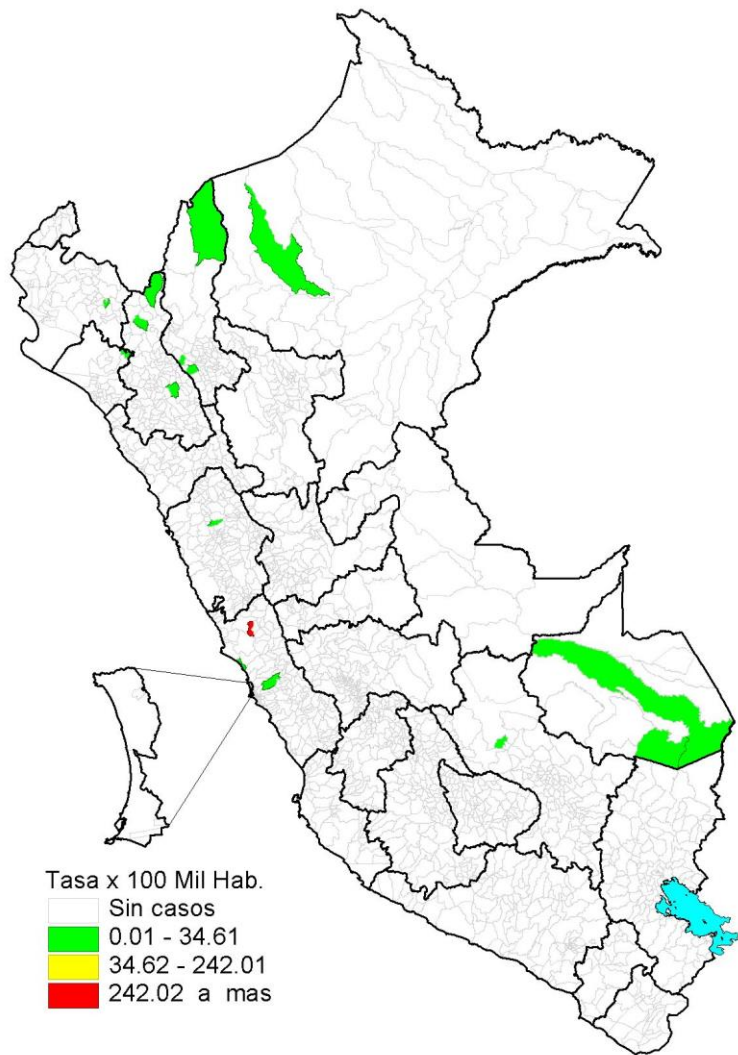
Ministerio de Salud

Viceministerio de Salud Pública

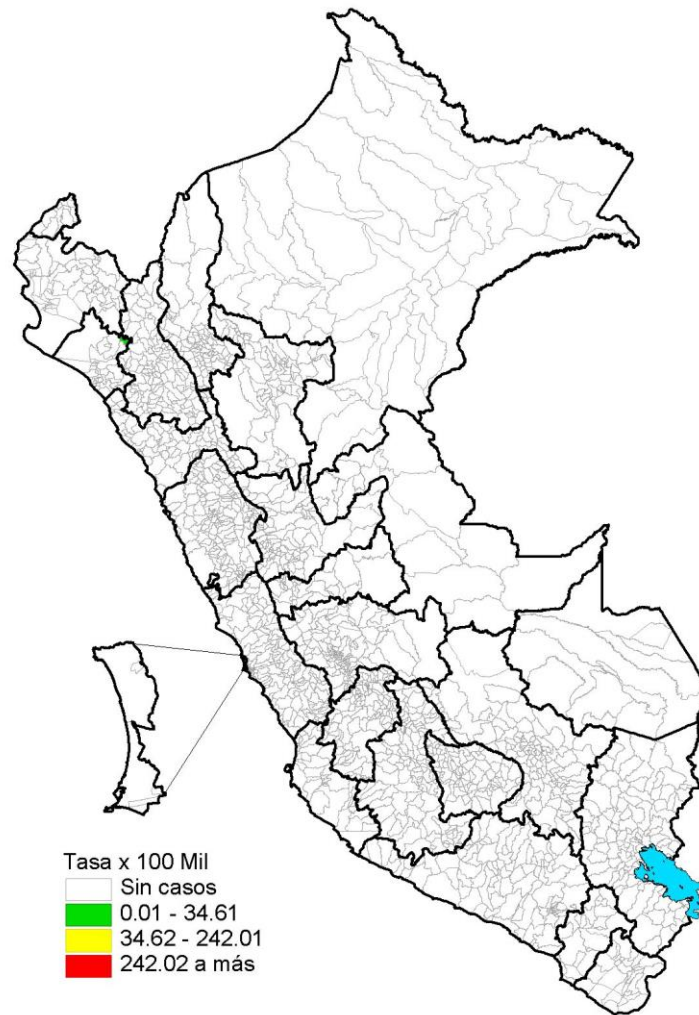
Centro Nacional de Epidemiología, Prevención y Control de Enfermedades

Incidencia de Enfermedad de Carrión por distritos, Perú 2025

Incidencia acumulada 2025*



Incidencia en la SE 53 - 2025





Distribución de casos de Enfermedad de Carrión por curso de vida y género, Perú año 2025*

	N° casos	%	TIA por 100 mil Hab.
Según curso de vida			
Niños (0 - 11 años)	7	29,17	0,11
Adolescentes (12 - 17 años)	5	20,83	0,15
Joven (18 - 29 años)	5	20,83	0,08
Adulto (30 - 59 años)	5	20,83	0,04
Adulto mayor (60 + años)	2	8,33	0,04
Perú	24	100,00	0,07
Según género			
Hombres	9	37,50	0,05
Mujeres	15	62,50	0,09