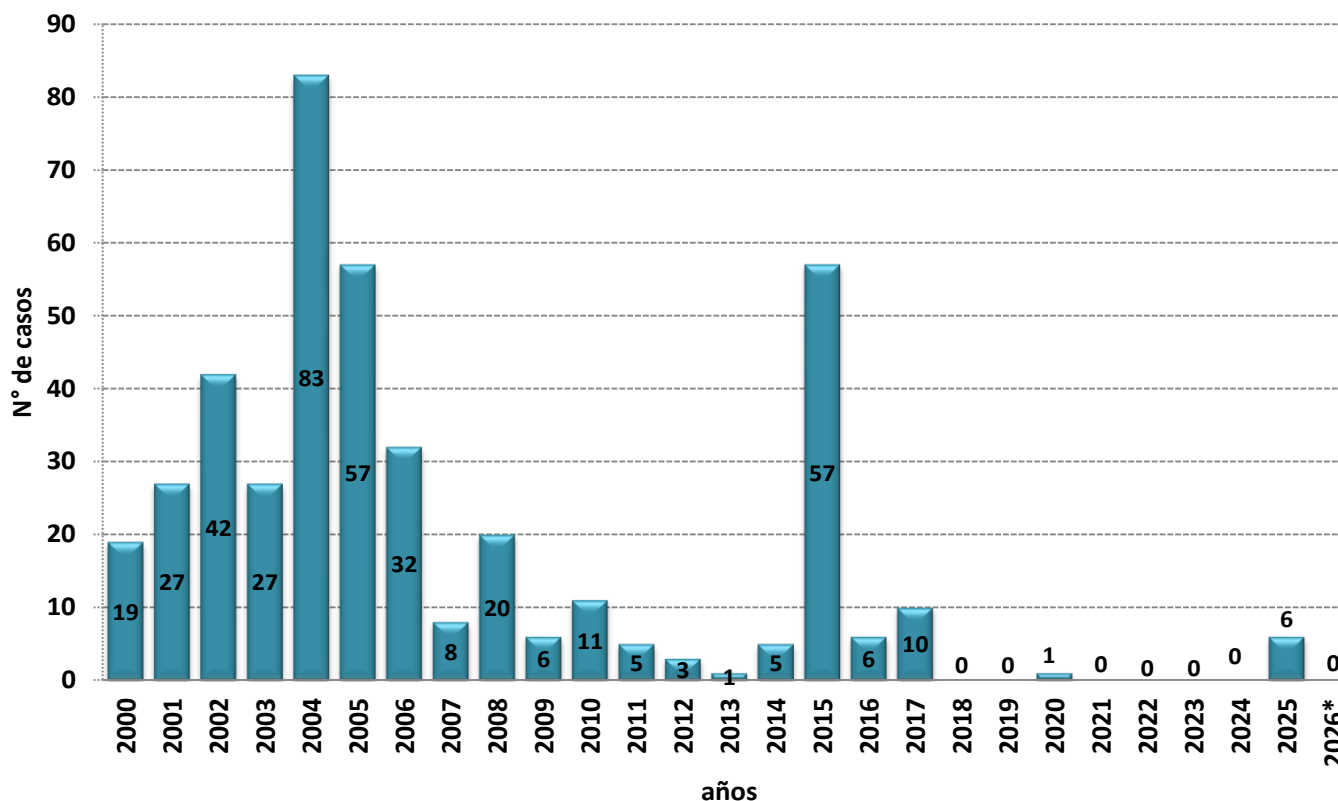




Número de casos de carbunco, Perú 2000 – 2026*



Hasta la SE 11 – 2026, no se notificaron casos de carbunco.

Durante el 2025 se notificaron 06 casos confirmados, procedentes del distrito Cerro Azul, provincia de Cañete.

Número de casos, incidencia y fallecidos por carbunco, Perú 2021* – 2026*

Años	2021*	2022*	2023*	2024*	2025*	2026*
N° de casos	0	0	0	0	0	0
Incidencia por 100 mil hab.	0,00	0,00	0,00	0,00	0,00	0,00
Defunciones	0	0	0	0	0	0



PERÚ

Ministerio de Salud

Viceministerio de Salud Pública

Centro Nacional de Epidemiología, Prevención y Control de Enfermedades

Número de casos de carbunco según departamentos, Perú 2016 - 2026*

Departamentos	Total Año (hasta la SE 53)										
	2016	2017	2018	2019	2020	2021	2022	2023	2024	2025	2026*
AMAZONAS	0	0	0	0	0	0	0	0	0	0	0
ANCASH	0	0	0	0	0	0	0	0	0	0	0
APURIMAC	0	0	0	0	0	0	0	0	0	0	0
AREQUIPA	0	0	0	0	0	0	0	0	0	0	0
AYACUCHO	0	0	0	0	0	0	0	0	0	0	0
CAJAMARCA	6	1	0	0	0	0	0	0	0	0	0
CALLAO	0	0	0	0	0	0	0	0	0	0	0
CUSCO	0	0	0	0	0	0	0	0	0	0	0
HUANCAVELICA	0	0	0	0	0	0	0	0	0	0	0
HUANUCO	0	0	0	0	0	0	0	0	0	0	0
ICA	0	0	0	0	0	0	0	0	0	0	0
JUNIN	0	0	0	0	0	0	0	0	0	0	0
LA LIBERTAD	0	0	0	0	0	0	0	0	0	0	0
LAMBAYEQUE	0	0	0	0	0	0	0	0	0	0	0
LIMA	0	0	0	0	0	0	0	0	0	6	0
LORETO	0	0	0	0	0	0	0	0	0	0	0
MADRE DE DIOS	0	0	0	0	0	0	0	0	0	0	0
TUMBES	0	0	0	0	0	0	0	0	0	0	0
MOQUEGUA	0	0	0	0	0	0	0	0	0	0	0
PASCO	0	0	0	0	0	0	0	0	0	0	0
PIURA	0	9	0	0	1	0	0	0	0	0	0
PUNO	0	0	0	0	0	0	0	0	0	0	0
SAN MARTIN	0	0	0	0	0	0	0	0	0	0	0
TACNA	0	0	0	0	0	0	0	0	0	0	0
UCAYALI	0	0	0	0	0	0	0	0	0	0	0
Parú	6	10	0	0	1	0	0	0	0	6	0

Fuente : Centro Nacional de Epidemiología, Prevención y Control de Enfermedades – MINSA. (*) Hasta la SE 11 - 2026



PERÚ

Ministerio de Salud

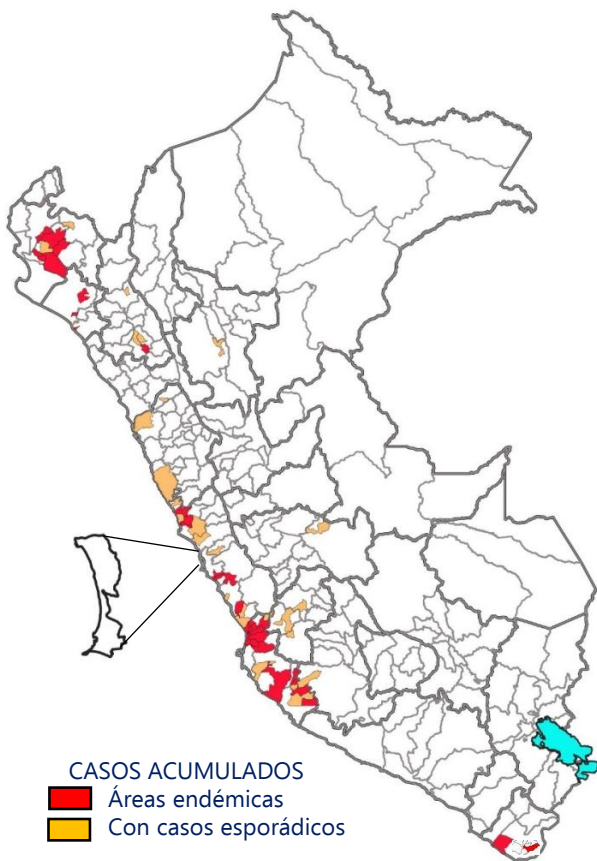
Viceministerio de Salud Pública

Centro Nacional de Epidemiología, Prevención y Control de Enfermedades

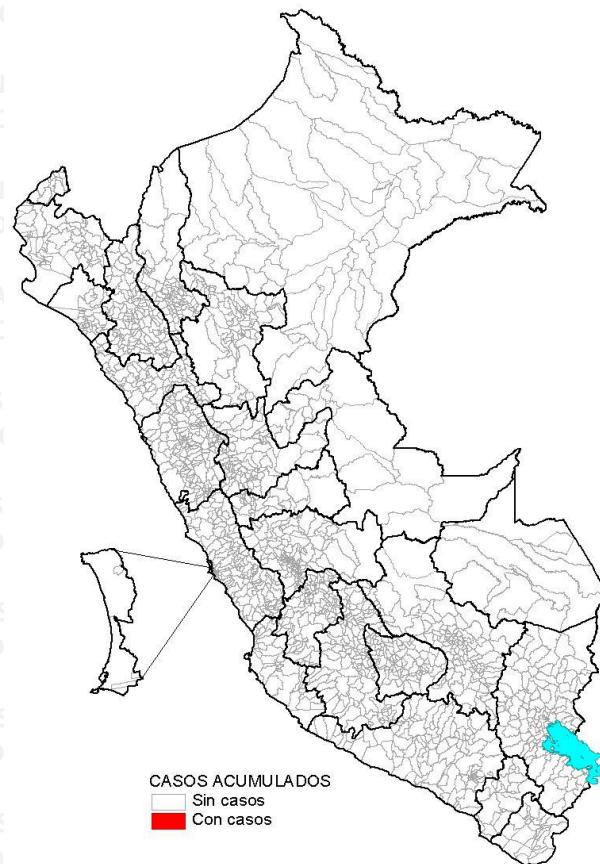
MINSAs CDC

Número de casos de carbunco por distritos, Perú 2026*

Casos acumulados 2000 – 2025



Casos a la SE 11 – 2026



En este periodo, se notificaron 412 casos en 71 distritos de 11 departamentos; 37 distritos notificaron más de 02 casos y 32 distritos solo casos esporádicos. No se registraron casos los años 2018, 2019, 2021, 2022, 2023 y 2024.

Hasta la SE 11 – 2026, no se notificaron casos de carbunco.