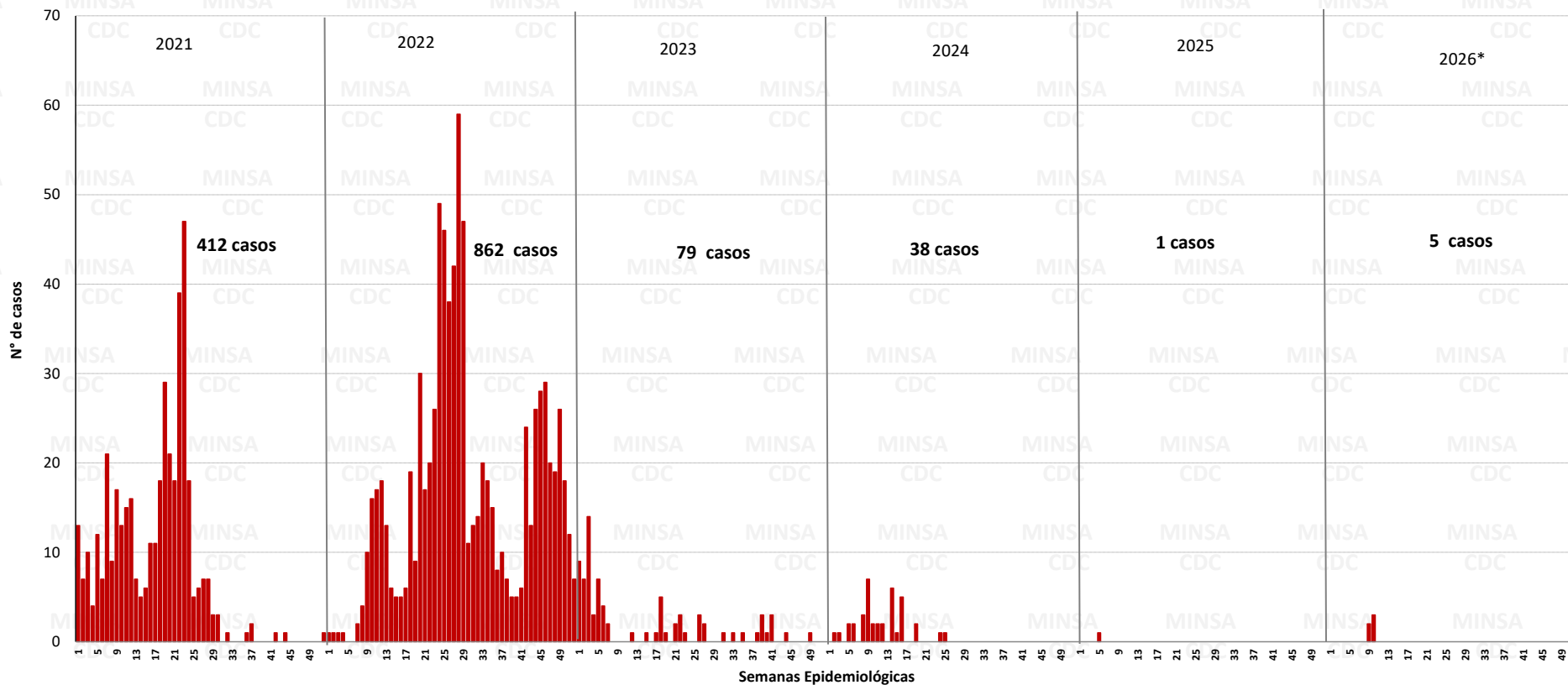




# Número de casos de chikungunya, Perú 2021 – 2026\*



Casos, incidencia y defunciones por chikungunya, Perú 2021\* – 2026\*

Hasta la SE 13 del 2026, se han notificado 5 casos de chikungunya en el país, no se reportaron defunciones.

En el 2025, en el mismo periodo, se notificó 1 caso en el Perú. Asimismo, no se notificó defunciones.

Años	2021*	2022*	2023*	2024*	2025*	2026*
Nº de casos	151	84	47	22	1	5
Incidencia por 100 mil hab.	0,46	0,25	0,14	0,06	0,00	0,01
Defunciones	0	0	0	0	0	0



PERÚ

Ministerio de Salud

Viceministerio de Salud Pública

Centro Nacional de Epidemiología, Prevención y Control de Enfermedades

# Número de casos y tasas de incidencia acumulada por chikungunya, Perú 2024 – 2026\*

Departamentos	2024			2025			2026*			Casos en la SE 13 2026
	casos	%	TIA 100 000 Hab.	casos	%	TIA 100 000 Hab.	casos	%	TIA 100 000 Hab.	
LORETO	0	0,00	0,00	1	100,00	0,09	0	0,00	0,00	0
SAN MARTIN	0	0,00	0,00	0	0,00	0,00	3	60,00	0,31	0
HUANUCO	0	0,00	0,00	0	0,00	0,00	2	40,00	0,27	0
PIURA	6	15,79	0,28	0	0,00	0,00	0	0,00	0,00	0
TUMBES	32	84,21	12,04	0	0,00	0,00	0	0,00	0,00	0
<b>Perú</b>	<b>38</b>	<b>100,00</b>	<b>0,11</b>	<b>1</b>	<b>100,00</b>	<b>0,00</b>	<b>5</b>	<b>100,00</b>	<b>0,01</b>	<b>0</b>

Casos = casos confirmados + casos probables



PERÚ

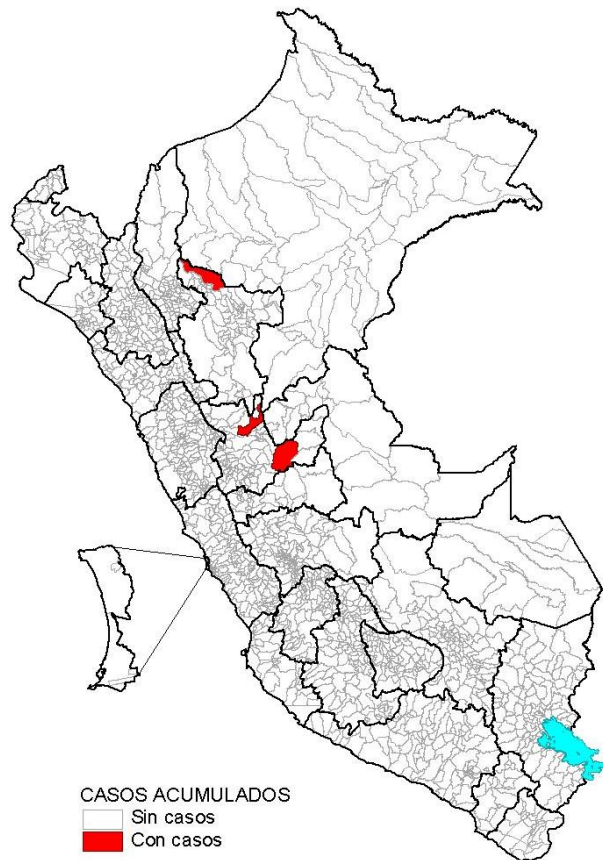
Ministerio de Salud

Viceministerio de Salud Pública

Centro Nacional de Epidemiología, Prevención y Control de Enfermedades

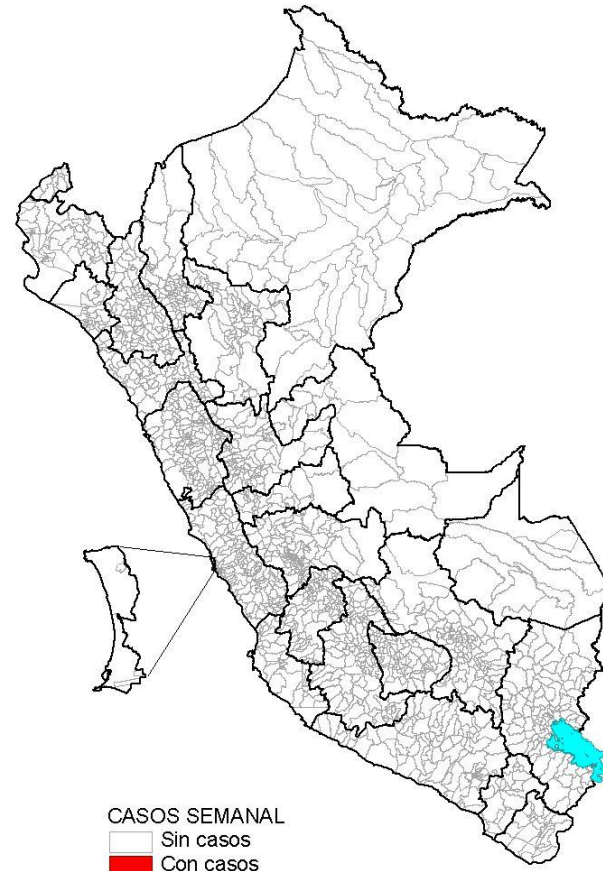
# Número de casos de chikungunya por distrito, Perú 2026\*

### Casos acumulados 2026



Desde la SE 01 a la SE 13 del 2026. Se ha registrado 3 distritos con casos de chikungunya.

### Casos en la SE 13 2026



En la SE 13 – 2026, no se ha registrado distritos con casos de chikungunya.



PERÚ

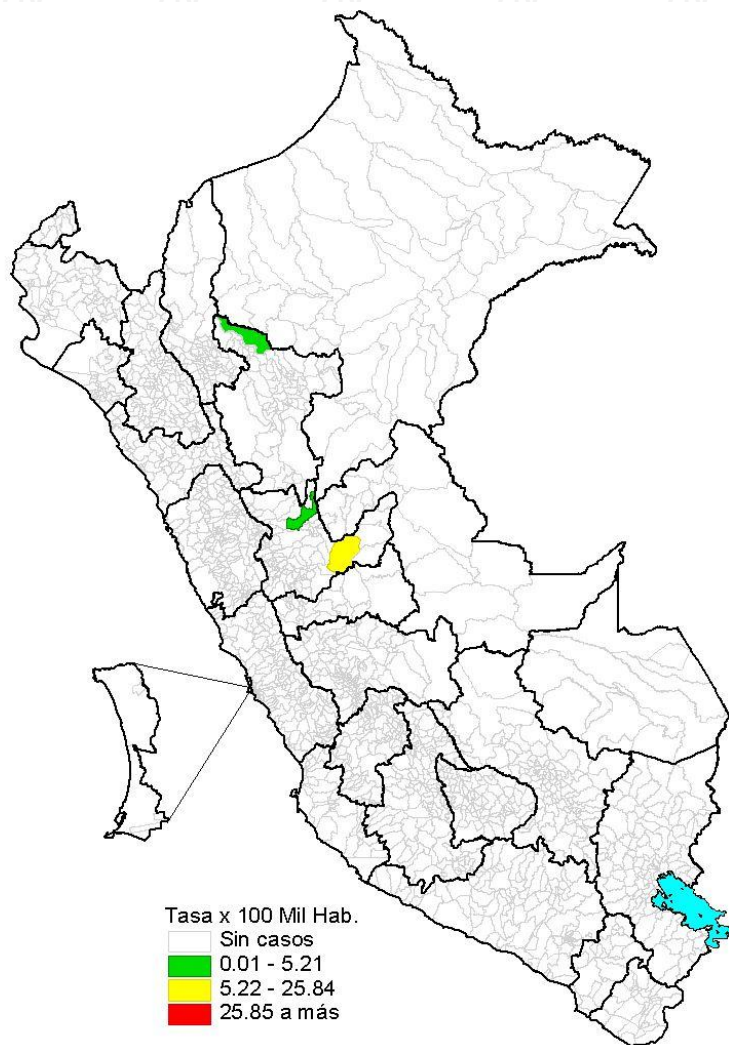
Ministerio de Salud

Viceministerio de Salud Pública

Centro Nacional de Epidemiología, Prevención y Control de Enfermedades

# Incidencia de chikungunya por distritos, Perú 2026\*

### Incidencia acumulada 2026\*



### Incidencia en la SE 13 - 2026

