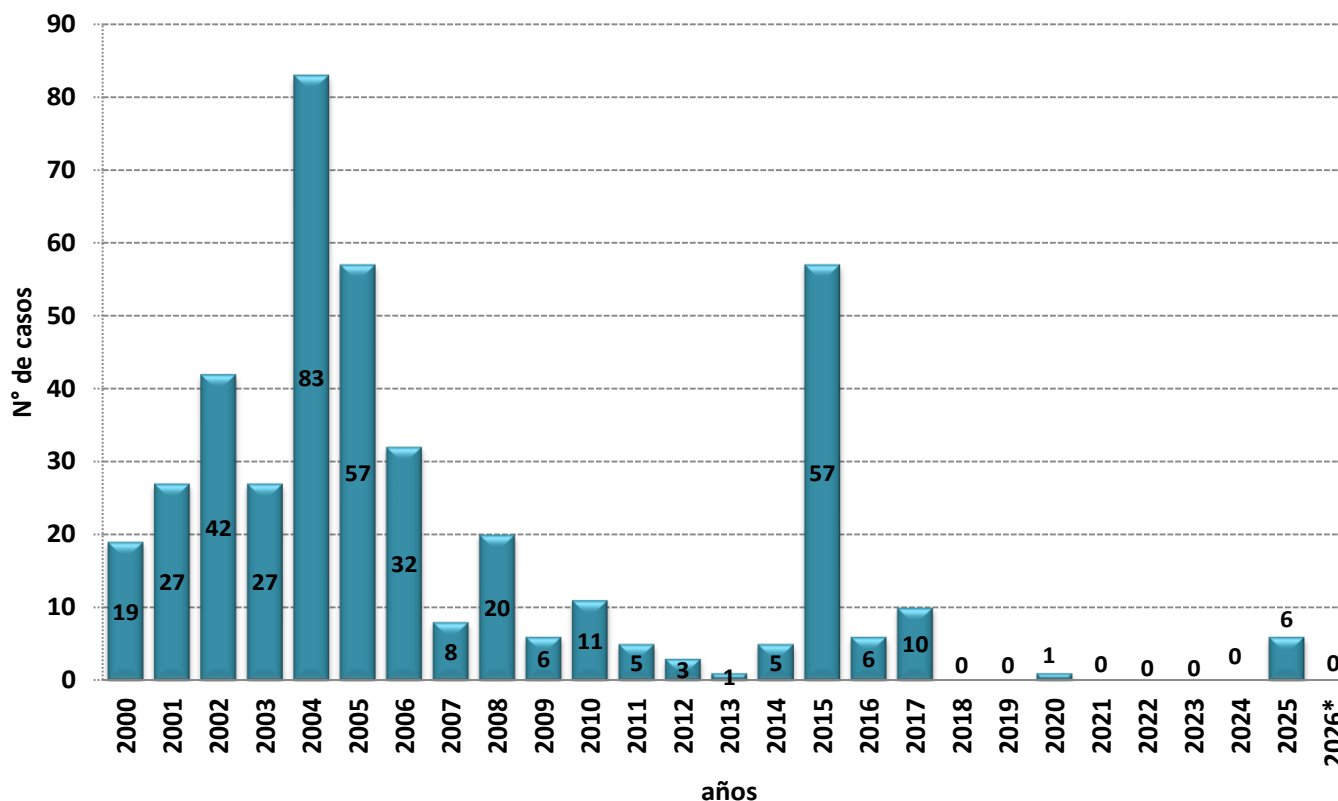




Número de casos de carbunco, Perú 2000 – 2026*



Hasta la SE 14 – 2026, no se notificaron casos de carbunco.

Durante el 2025 se notificaron 06 casos confirmados, procedentes del distrito Cerro Azul, provincia de Cañete.

Número de casos, incidencia y fallecidos por carbunco, Perú 2021* – 2026*

| Años | 2021* | 2022* | 2023* | 2024* | 2025* | 2026* |
|------------------------------------|-------|-------|-------|-------|-------|-------|
| N° de casos | 0 | 0 | 0 | 0 | 0 | 0 |
| Incidencia por 100 mil hab. | 0,00 | 0,00 | 0,00 | 0,00 | 0,00 | 0,00 |
| Defunciones | 0 | 0 | 0 | 0 | 0 | 0 |



PERÚ

Ministerio de Salud

Viceministerio de Salud Pública

Centro Nacional de Epidemiología, Prevención y Control de Enfermedades

Número de casos de carbunco según departamentos, Perú 2016 - 2026*

| Departamentos | Total Año (hasta la SE 53) | | | | | | | | | | |
|---------------|-----------------------------|-----------|----------|----------|----------|----------|----------|----------|----------|----------|----------|
| | 2016 | 2017 | 2018 | 2019 | 2020 | 2021 | 2022 | 2023 | 2024 | 2025 | 2026* |
| AMAZONAS | 0 | 0 | 0 | 0 | 0 | 0 | 0 | 0 | 0 | 0 | 0 |
| ANCASH | 0 | 0 | 0 | 0 | 0 | 0 | 0 | 0 | 0 | 0 | 0 |
| APURIMAC | 0 | 0 | 0 | 0 | 0 | 0 | 0 | 0 | 0 | 0 | 0 |
| AREQUIPA | 0 | 0 | 0 | 0 | 0 | 0 | 0 | 0 | 0 | 0 | 0 |
| AYACUCHO | 0 | 0 | 0 | 0 | 0 | 0 | 0 | 0 | 0 | 0 | 0 |
| CAJAMARCA | 6 | 1 | 0 | 0 | 0 | 0 | 0 | 0 | 0 | 0 | 0 |
| CALLAO | 0 | 0 | 0 | 0 | 0 | 0 | 0 | 0 | 0 | 0 | 0 |
| CUSCO | 0 | 0 | 0 | 0 | 0 | 0 | 0 | 0 | 0 | 0 | 0 |
| HUANCAVELICA | 0 | 0 | 0 | 0 | 0 | 0 | 0 | 0 | 0 | 0 | 0 |
| HUANUCO | 0 | 0 | 0 | 0 | 0 | 0 | 0 | 0 | 0 | 0 | 0 |
| ICA | 0 | 0 | 0 | 0 | 0 | 0 | 0 | 0 | 0 | 0 | 0 |
| JUNIN | 0 | 0 | 0 | 0 | 0 | 0 | 0 | 0 | 0 | 0 | 0 |
| LA LIBERTAD | 0 | 0 | 0 | 0 | 0 | 0 | 0 | 0 | 0 | 0 | 0 |
| LAMBAYEQUE | 0 | 0 | 0 | 0 | 0 | 0 | 0 | 0 | 0 | 0 | 0 |
| LIMA | 0 | 0 | 0 | 0 | 0 | 0 | 0 | 0 | 0 | 6 | 0 |
| LORETO | 0 | 0 | 0 | 0 | 0 | 0 | 0 | 0 | 0 | 0 | 0 |
| MADRE DE DIOS | 0 | 0 | 0 | 0 | 0 | 0 | 0 | 0 | 0 | 0 | 0 |
| TUMBES | 0 | 0 | 0 | 0 | 0 | 0 | 0 | 0 | 0 | 0 | 0 |
| MOQUEGUA | 0 | 0 | 0 | 0 | 0 | 0 | 0 | 0 | 0 | 0 | 0 |
| PASCO | 0 | 0 | 0 | 0 | 0 | 0 | 0 | 0 | 0 | 0 | 0 |
| PIURA | 0 | 9 | 0 | 0 | 1 | 0 | 0 | 0 | 0 | 0 | 0 |
| PUNO | 0 | 0 | 0 | 0 | 0 | 0 | 0 | 0 | 0 | 0 | 0 |
| SAN MARTIN | 0 | 0 | 0 | 0 | 0 | 0 | 0 | 0 | 0 | 0 | 0 |
| TACNA | 0 | 0 | 0 | 0 | 0 | 0 | 0 | 0 | 0 | 0 | 0 |
| UCAYALI | 0 | 0 | 0 | 0 | 0 | 0 | 0 | 0 | 0 | 0 | 0 |
| Parú | 6 | 10 | 0 | 0 | 1 | 0 | 0 | 0 | 0 | 6 | 0 |

Fuente : Centro Nacional de Epidemiología, Prevención y Control de Enfermedades – MINSA. (*) Hasta la SE 14 - 2026



PERÚ

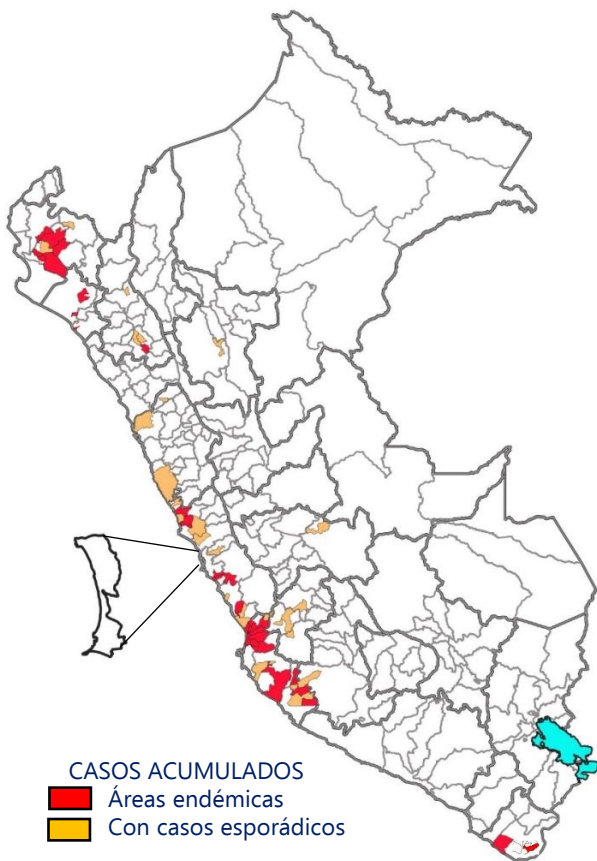
Ministerio de Salud

Viceministerio de Salud Pública

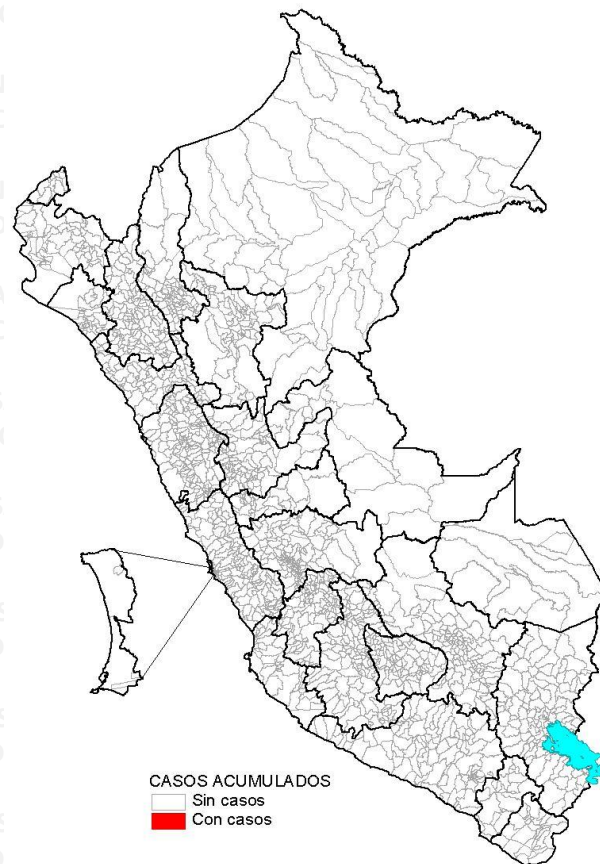
Centro Nacional de Epidemiología, Prevención y Control de Enfermedades

Número de casos de carbunco por distritos, Perú 2026*

Casos acumulados 2000 – 2025



Casos a la SE 14 – 2026



En este periodo, se notificaron 412 casos en 71 distritos de 11 departamentos; 37 distritos notificaron más de 02 casos y 32 distritos solo casos esporádicos. No se registraron casos los años 2018, 2019, 2021, 2022, 2023 y 2024.

Hasta la SE 14 – 2026, no se notificaron casos de carbunco.