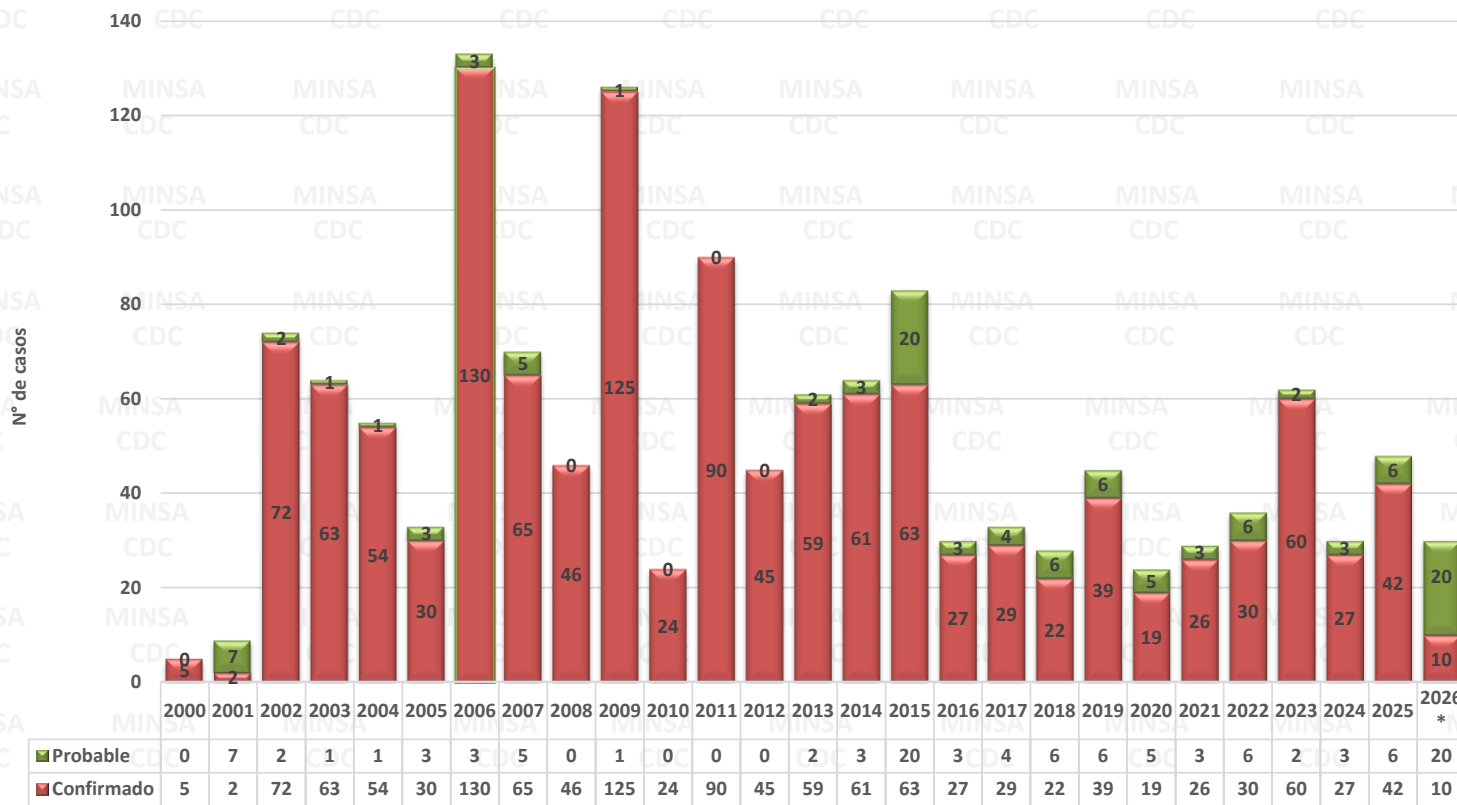




Número de casos de Enfermedad de Chagas, Perú 2000 – 2026*



Número de casos, incidencia y defunciones por Enfermedad de Chagas comparado hasta la SE 2, Perú 2021* – 2026*

Años	2021*	2022*	2023*	2024*	2025*	2026*
N° de casos	4	13	26	11	12	30
Incidencia por 100 mil hab.	0,01	0,04	0,08	0,03	0,04	0,09
Defunciones	0	0	1	0	0	0

Hasta la SE 14 del 2026, se ha notificado 30 casos de Chagas en el Perú. No se notificó defunciones.

En el 2025, en el mismo periodo, se notificó 12 casos en el Perú, la TIA fue de 0,04 casos por 100 mil hab.



PERÚ

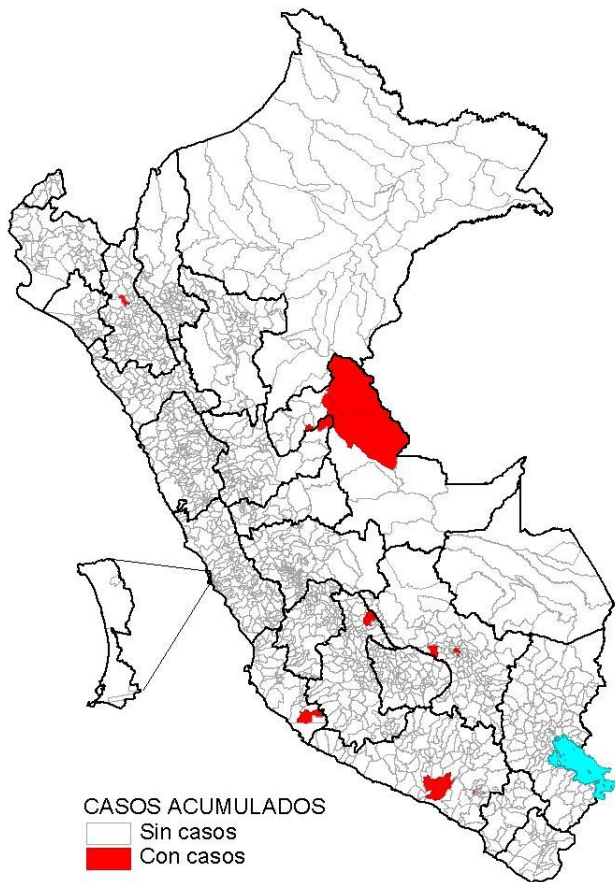
Ministerio de Salud

Viceministerio de Salud Pública

Centro Nacional de Epidemiología, Prevención y Control de Enfermedades

Número casos de Enfermedad de Chagas por distrito, Perú 2026*

Casos acumulados 2026



Casos en la SE 14 - 2026



Desde la SE 01 a la SE 14 del 2026, son 19 distritos los que reportaron al menos un caso de Enfermedad de Chagas, el 73,33% de los casos se concentran en los departamentos de Ucayali y Arequipa.

En la SE 14 – 2026, se registra 4 distritos con casos de Enfermedad de Chagas.



PERÚ

Ministerio de Salud

Viceministerio de Salud Pública

Centro Nacional de Epidemiología, Prevención y Control de Enfermedades

Número de casos de Enfermedad de Chagas según departamentos, Perú 2021 - 2026*

DEPARTAMENTOS	Casos acumulados						Corte Hasta la SE 14					
	2021	2022	2023	2024	2025	2026*	2021*	2022*	2023*	2024*	2025*	2026*
AMAZONAS	0	0	1	0	2	0	0	0	0	0	1	0
ANCASH	0	0	0	0	0	0	0	0	0	0	0	0
APURIMAC	0	0	0	0	0	0	0	0	0	0	0	0
AREQUIPA	19	16	22	10	12	8	3	6	7	4	4	8
AYACUCHO	1	4	7	5	8	2	0	1	1	2	0	2
CAJAMARCA	0	0	15	1	2	1	0	0	11	1	2	1
CALLAO	0	0	0	0	0	0	0	0	0	0	0	0
CUSCO	1	0	0	0	0	3	1	0	0	0	0	3
HUANCAVELICA	0	0	0	0	0	0	0	0	0	0	0	0
HUANUCO	0	0	0	0	1	1	0	0	0	0	0	1
ICA	0	0	0	0	2	1	0	0	0	0	0	1
JUNIN	2	1	0	0	0	0	0	0	0	0	0	0
LA LIBERTAD	0	1	1	0	0	0	0	1	1	0	0	0
LAMBAYEQUE	0	0	0	1	2	0	0	0	0	1	0	0
LIMA	0	2	0	1	0	0	0	2	0	0	0	0
LORETO	0	0	3	3	5	0	0	0	2	2	1	0
MADRE DE DIOS	0	1	0	0	0	0	0	1	0	0	0	0
MOQUEGUA	4	5	2	7	2	0	0	2	1	0	0	0
PASCO	0	0	0	0	0	0	0	0	0	0	0	0
PIURA	1	0	0	0	0	0	0	0	0	0	0	0
PUNO	0	0	0	0	0	0	0	0	0	0	0	0
SAN MARTIN	1	4	6	2	3	0	0	0	2	1	2	0
TACNA	0	2	2	0	2	0	0	0	0	0	0	0
TUMBES	0	0	0	0	0	0	0	0	0	0	0	0
UCAYALI	0	0	3	0	7	14	0	0	1	0	2	14
Perú	29	36	62	30	48	30	4	13	26	11	12	30

Fuente : Centro Nacional de Epidemiología, Prevención y Control de Enfermedades – MINSA. (*) Hasta la SE 14 - 2026



PERÚ

Ministerio de Salud

Viceministerio de Salud Pública

Centro Nacional de Epidemiología, Prevención y Control de Enfermedades

Casos de enfermedad de Chagas , por departamento, tasas y fallecidos, Perú 2026*

Departamentos	Tipo de Diagnostico		Total Casos	Incidencia x 100 mil Hab.	%	Fallecidos
	Confirmado	Probable				
UCAYALI	2	12	14	2,17	46,67	0
AREQUIPA	4	4	8	0,50	26,67	0
CUSCO	0	3	3	0,22	10,00	0
AYACUCHO	2	0	2	0,30	6,67	0
HUANUCO	0	1	1	0,13	3,33	0
CAJAMARCA	1	0	1	0,07	3,33	0
ICA	1	0	1	0,09	3,33	0
LIMA	0	0	0	0,00	0,00	0
MOQUEGUA	0	0	0	0,00	0,00	0
MADRE DE DIOS	0	0	0	0,00	0,00	0
HUANCAVELICA	0	0	0	0,00	0,00	0
PIURA	0	0	0	0,00	0,00	0
CALLAO	0	0	0	0,00	0,00	0
LORETO	0	0	0	0,00	0,00	0
PUNO	0	0	0	0,00	0,00	0
TUMBES	0	0	0	0,00	0,00	0
SAN MARTIN	0	0	0	0,00	0,00	0
PASCO	0	0	0	0,00	0,00	0
AMAZONAS	0	0	0	0,00	0,00	0
APURIMAC	0	0	0	0,00	0,00	0
LAMBAYEQUE	0	0	0	0,00	0,00	0
ANCASH	0	0	0	0,00	0,00	0
TACNA	0	0	0	0,00	0,00	0
JUNIN	0	0	0	0,00	0,00	0
LA LIBERTAD	0	0	0	0,00	0,00	0
Perú	10	20	30	0,09	100,00	0

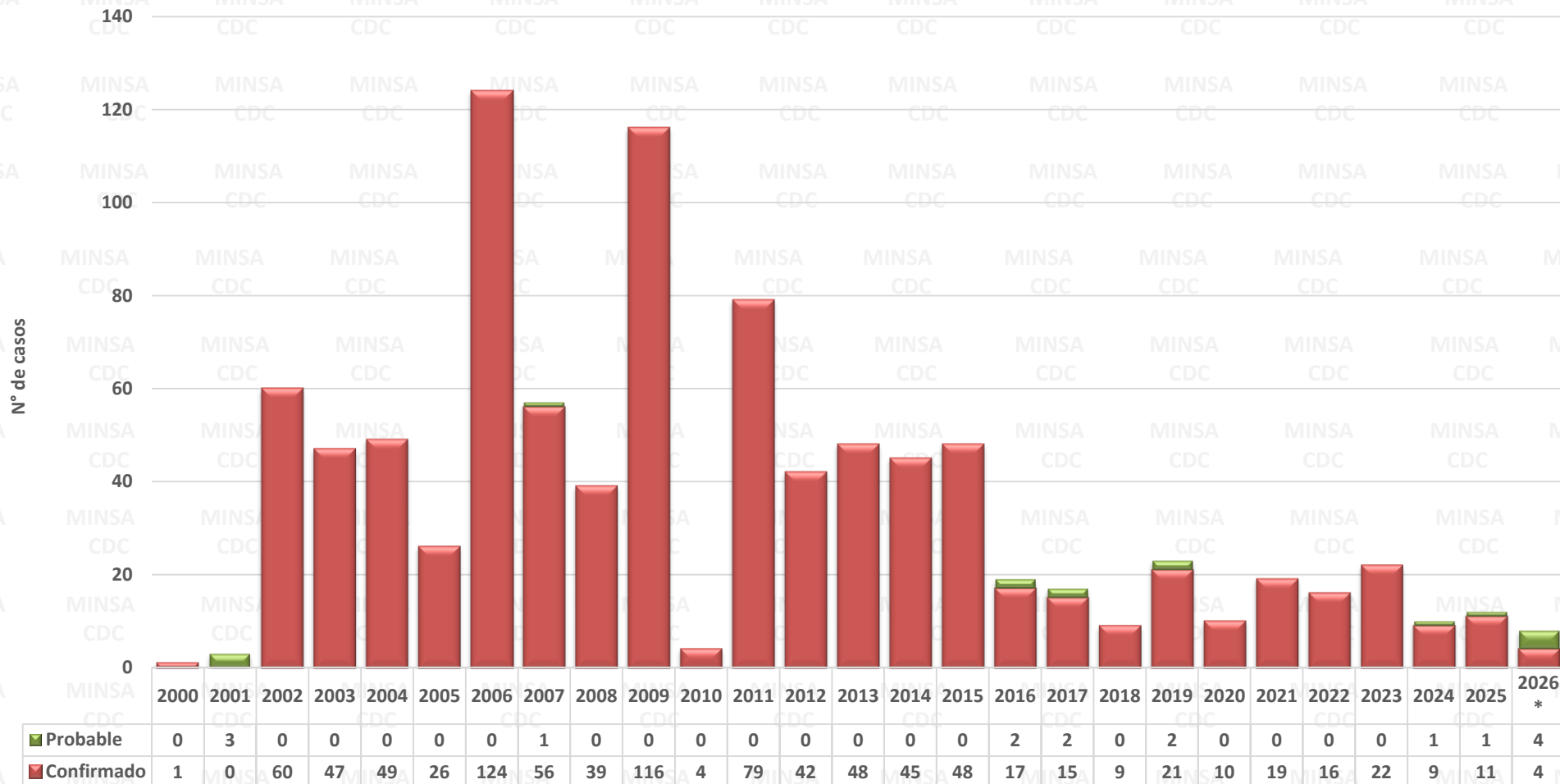
Fuente : Centro Nacional de Epidemiología, Prevención y Control de Enfermedades – MINSA. (*) Hasta la SE 14 - 2026

Distribución de casos de enfermedad de Chagas por curso de vida y género, Perú 2026*

	N° casos	%	TIA por 100 mil Hab.
Según curso de vida			
Niños (0 - 11 años)	1	3,33	0,02
Adolescentes (12 - 17 años)	0	0,00	0,00
Joven (18 - 29 años)	4	13,33	0,06
Adulto (30 - 59 años)	23	76,67	0,17
Adulto mayor (60 + años)	2	6,67	0,04
Perú	30	100,00	0,09
Según género			
Hombres	17	56,67	0,10
Mujeres	13	43,33	0,07



Número de casos de Enfermedad de Chagas, Departamento de Arequipa, años 2000 – 2026*



Fuente : Centro Nacional de Epidemiología, Prevención y Control de Enfermedades – MINSA. (*) Hasta la SE 14 - 2026



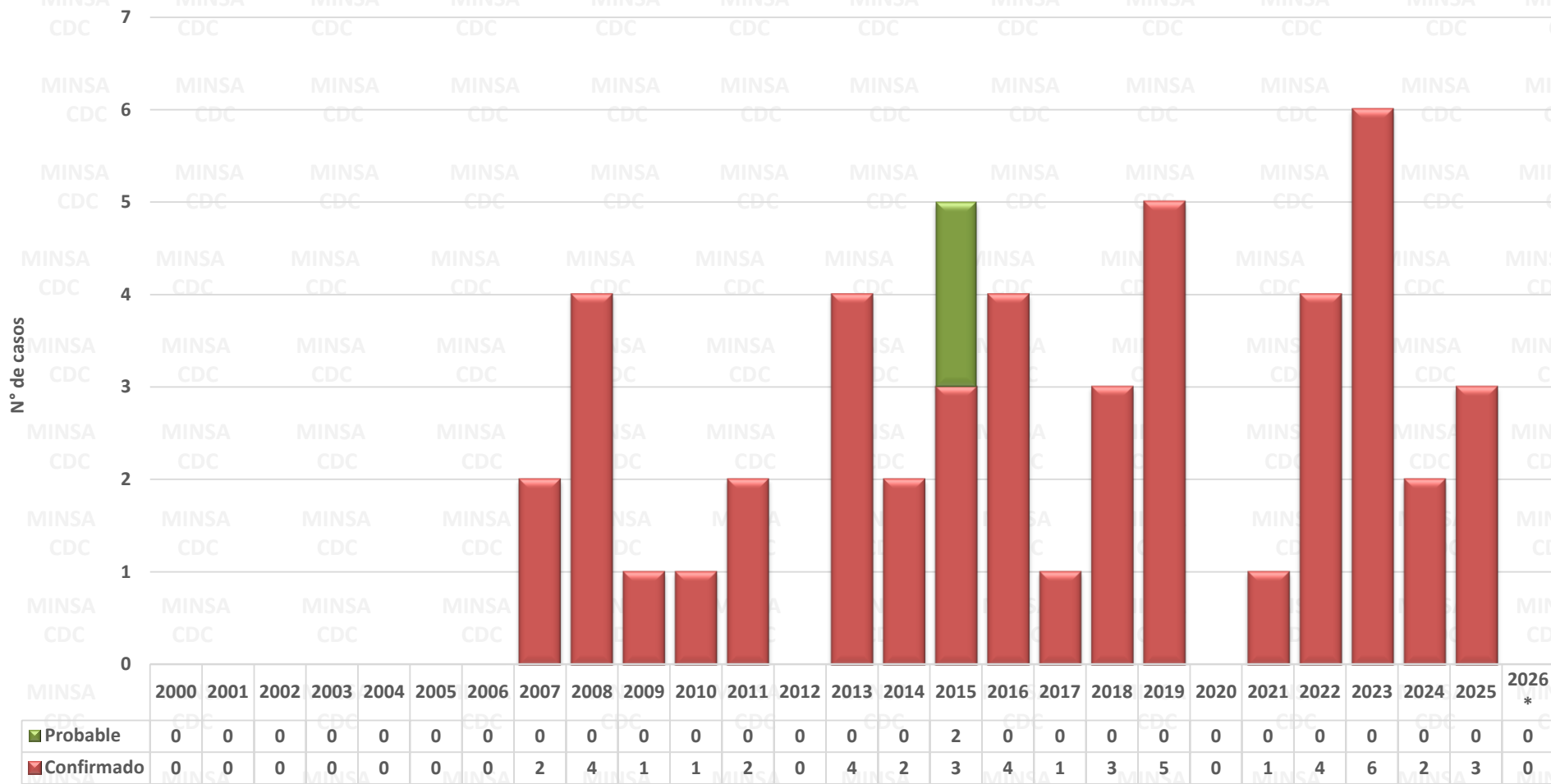
PERÚ

Ministerio de Salud

Viceministerio de Salud Pública

Centro Nacional de Epidemiología, Prevención y Control de Enfermedades

Número de casos de Enfermedad de Chagas, Departamento de San Martín, años 2000 – 2026*



Fuente : Centro Nacional de Epidemiología, Prevención y Control de Enfermedades – MINSA. (*) Hasta la SE 14 - 2026



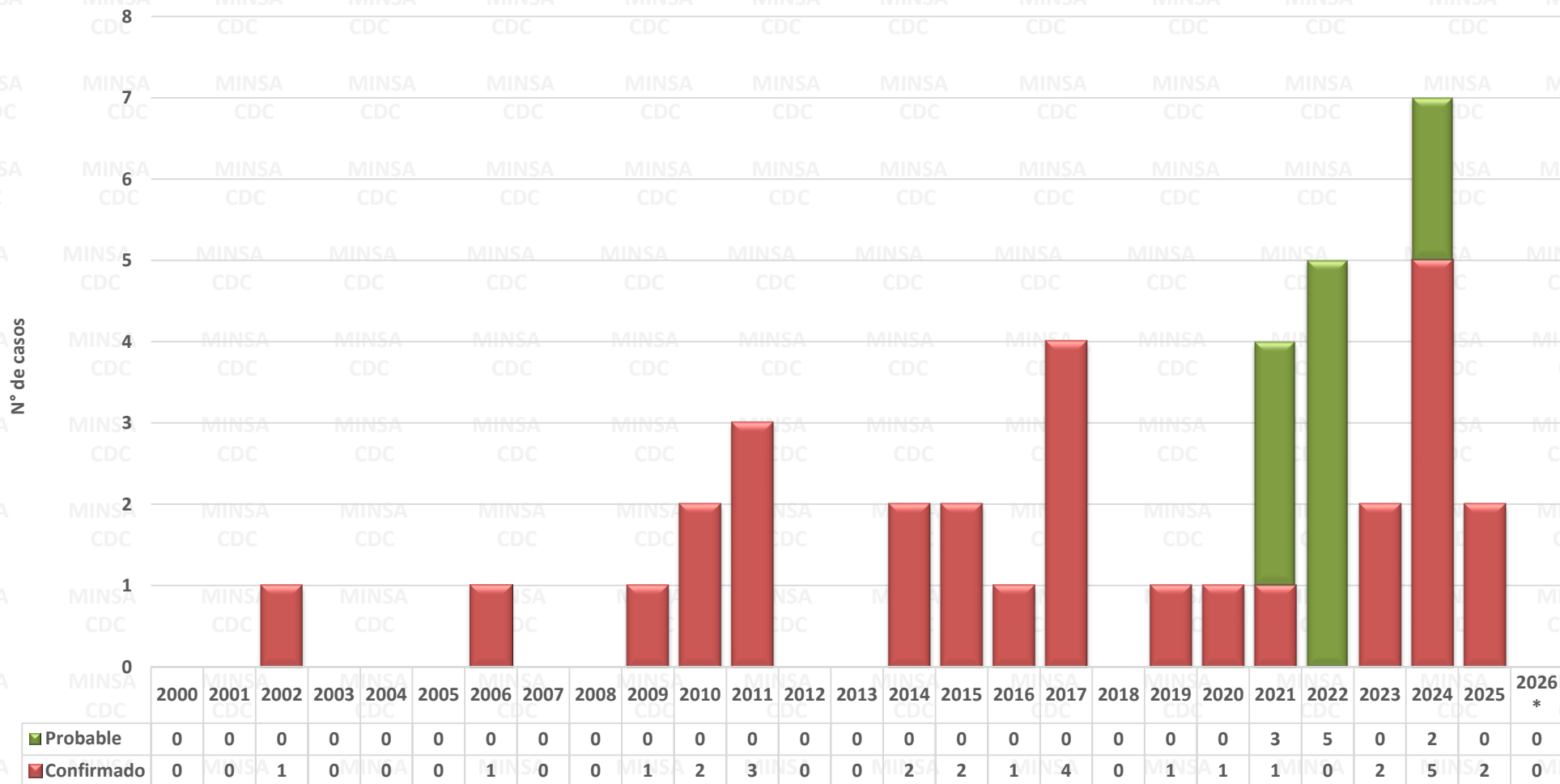
PERÚ

Ministerio de Salud

Viceministerio de Salud Pública

Centro Nacional de Epidemiología, Prevención y Control de Enfermedades

Número de casos de Enfermedad de Chagas, Departamento de Moquegua, años 2000 – 2026*



Fuente : Centro Nacional de Epidemiología, Prevención y Control de Enfermedades – MINSa. (*) Hasta la SE 14 - 2026



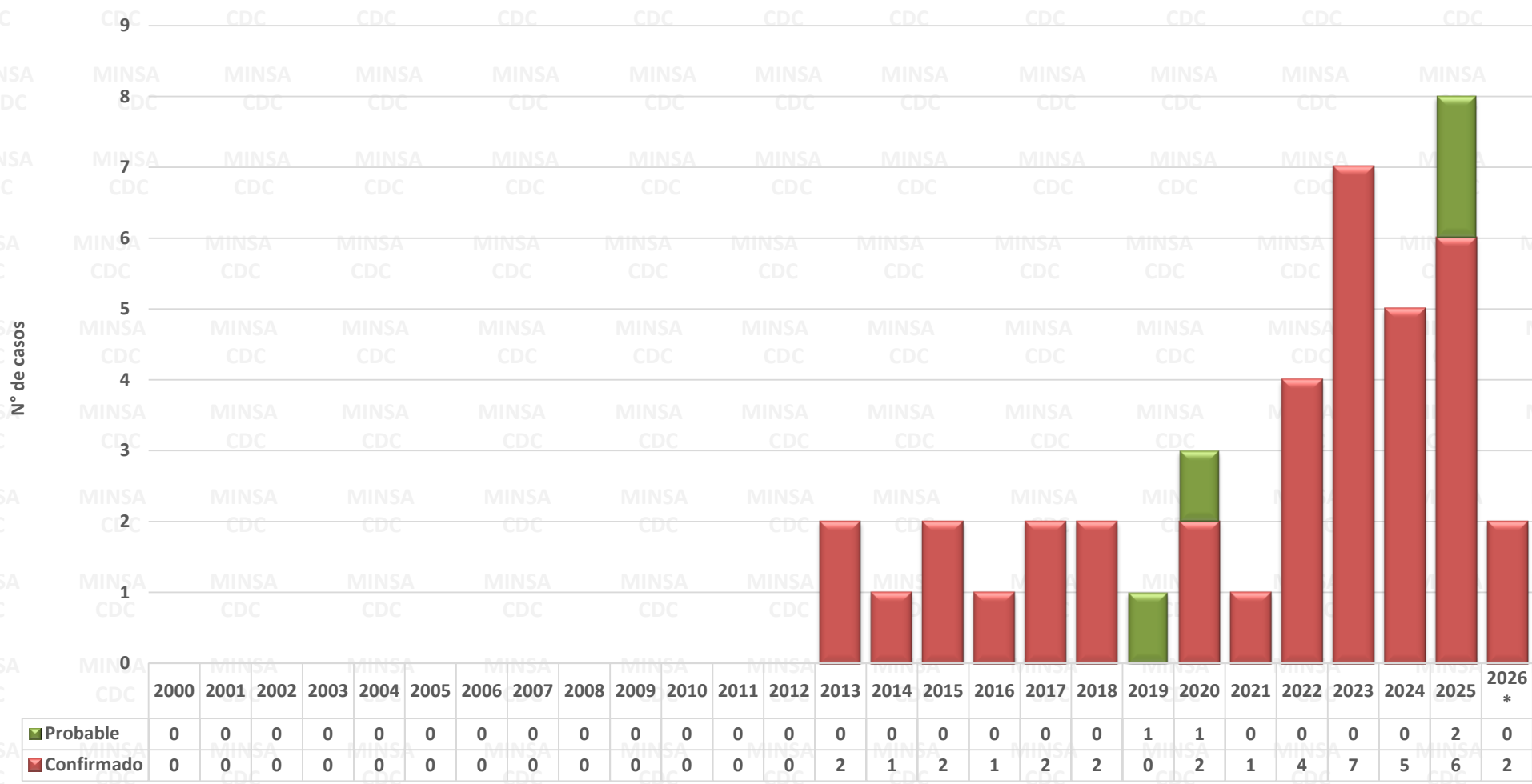
PERÚ

Ministerio de Salud

Viceministerio de Salud Pública

Centro Nacional de Epidemiología, Prevención y Control de Enfermedades

Número de casos de Enfermedad de Chagas, Departamento de Ayacucho, años 2000 – 2026*



Fuente : Centro Nacional de Epidemiología, Prevención y Control de Enfermedades – MINSA. (*) Hasta la SE 14 - 2026