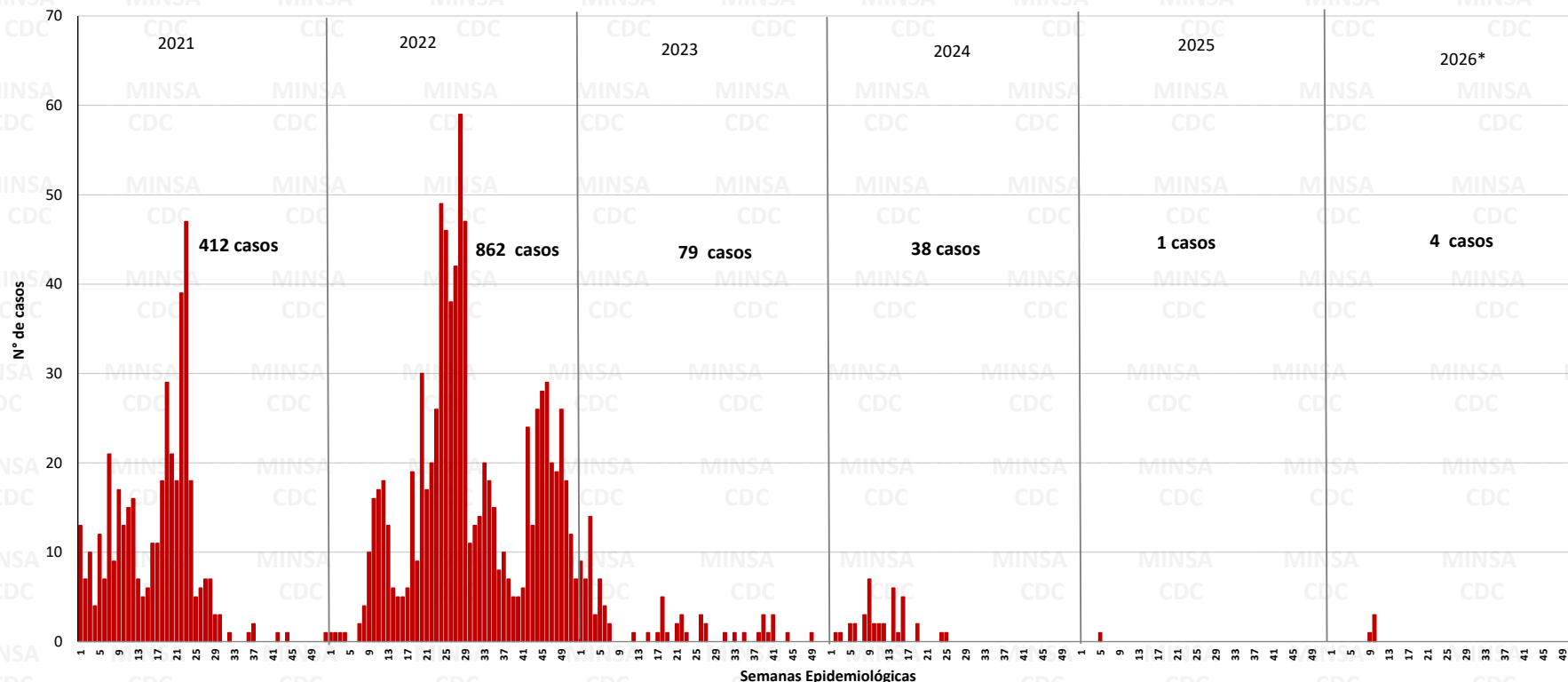




Número de casos de chikungunya, Perú 2021 – 2026*



Casos, incidencia y defunciones por chikungunya, Perú 2021* – 2026*

Hasta la SE 14 del 2026, se han notificado 4 casos de chikungunya en el país, no se reportaron defunciones.

En el 2025, en el mismo periodo, se notificó 1 caso en el Perú. Asimismo, no se notificó defunciones.

| Años | 2021* | 2022* | 2023* | 2024* | 2025* | 2026* |
|-----------------------------|-------|-------|-------|-------|-------|-------|
| Nº de casos | 156 | 90 | 47 | 28 | 1 | 4 |
| Incidencia por 100 mil hab. | 0,47 | 0,27 | 0,14 | 0,08 | 0,00 | 0,01 |
| Defunciones | 0 | 0 | 0 | 0 | 0 | 0 |



PERÚ

Ministerio de Salud

Viceministerio de Salud Pública

Centro Nacional de Epidemiología, Prevención y Control de Enfermedades

Número de casos y tasas de incidencia acumulada por chikungunya, Perú 2024 – 2026*

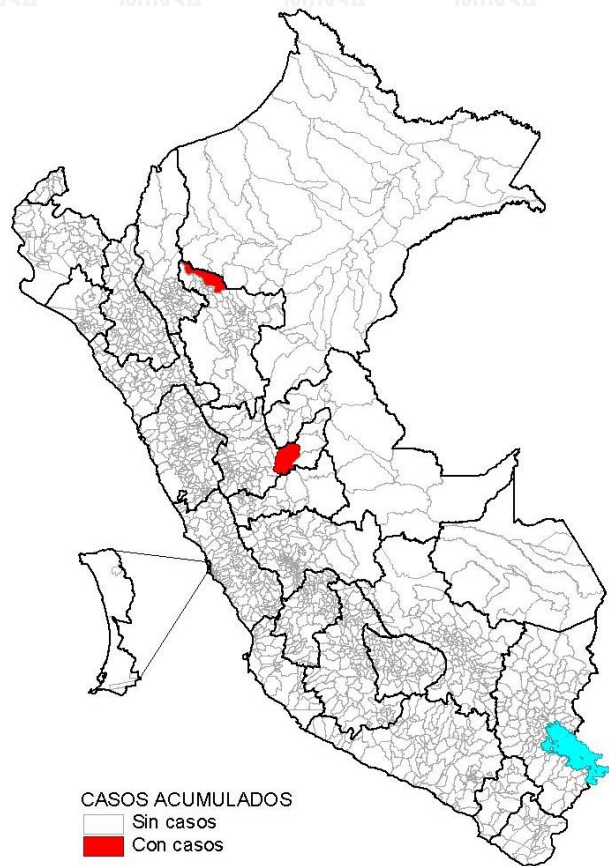
| Departamentos | 2024 | | | 2025 | | | 2026* | | | Casos en la SE 14 2026 |
|---------------|-----------|---------------|------------------|----------|---------------|------------------|----------|---------------|------------------|------------------------|
| | casos | % | TIA 100 000 Hab. | casos | % | TIA 100 000 Hab. | casos | % | TIA 100 000 Hab. | |
| LORETO | 0 | 0,00 | 0,00 | 1 | 100,00 | 0,09 | 0 | 0,00 | 0,00 | 0 |
| SAN MARTIN | 0 | 0,00 | 0,00 | 0 | 0,00 | 0,00 | 3 | 75,00 | 0,31 | 0 |
| HUANUCO | 0 | 0,00 | 0,00 | 0 | 0,00 | 0,00 | 1 | 25,00 | 0,14 | 0 |
| PIURA | 6 | 15,79 | 0,28 | 0 | 0,00 | 0,00 | 0 | 0,00 | 0,00 | 0 |
| TUMBES | 32 | 84,21 | 12,04 | 0 | 0,00 | 0,00 | 0 | 0,00 | 0,00 | 0 |
| Perú | 38 | 100,00 | 0,11 | 1 | 100,00 | 0,00 | 4 | 100,00 | 0,01 | 0 |

Casos = casos confirmados + casos probables



Número de casos de chikungunya por distrito, Perú 2026*

Casos acumulados 2026



Desde la SE 01 a la SE 14 del 2026. Se ha registrado 2 distritos con casos de chikungunya.

Casos en la SE 14 2026



En la SE 14 – 2026, no se ha registrado distritos con casos de chikungunya.



PERÚ

Ministerio de Salud

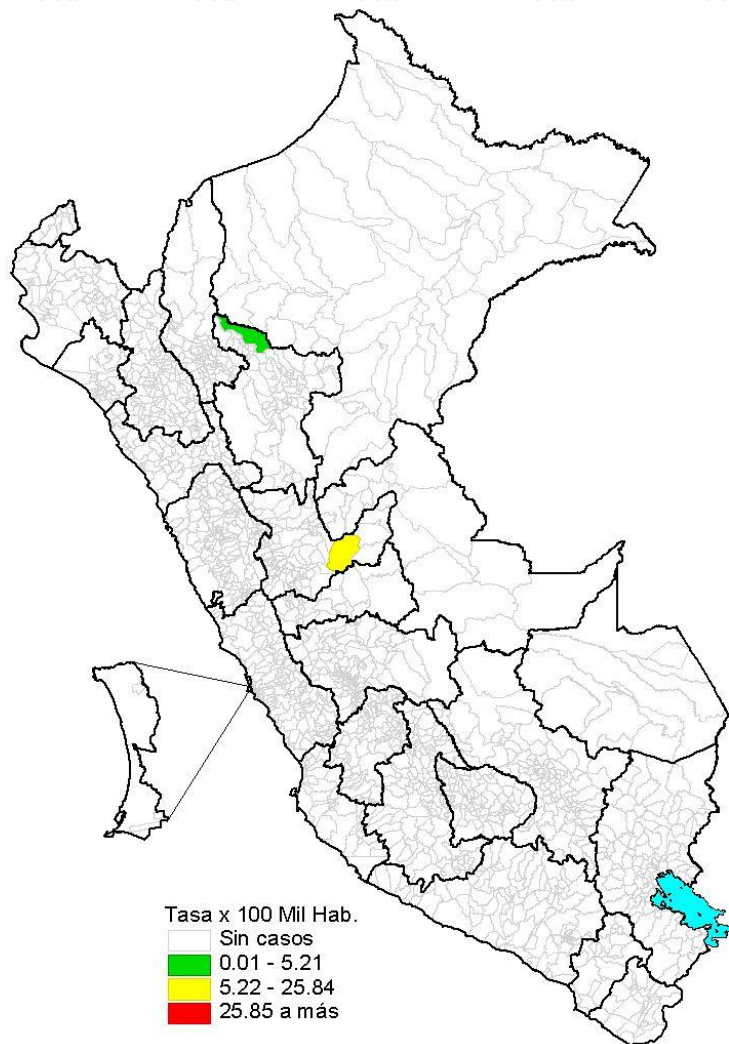
Viceministerio de Salud Pública

Centro Nacional de Epidemiología, Prevención y Control de Enfermedades

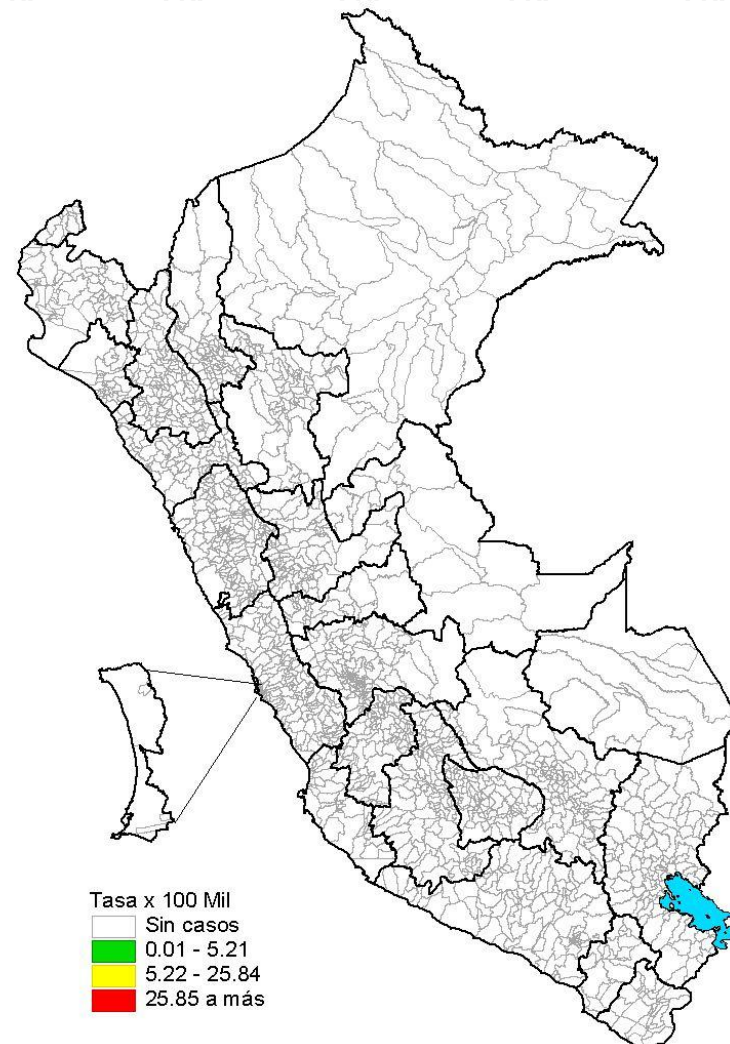
MINSAs CDC

Incidencia de chikungunya por distritos, Perú 2026*

Incidencia acumulada 2026*



Incidencia en la SE 14 - 2026



Fuente : Centro Nacional de Epidemiología, Prevención y Control de Enfermedades – MINSAs. (*) Hasta la SE 14 - 2026