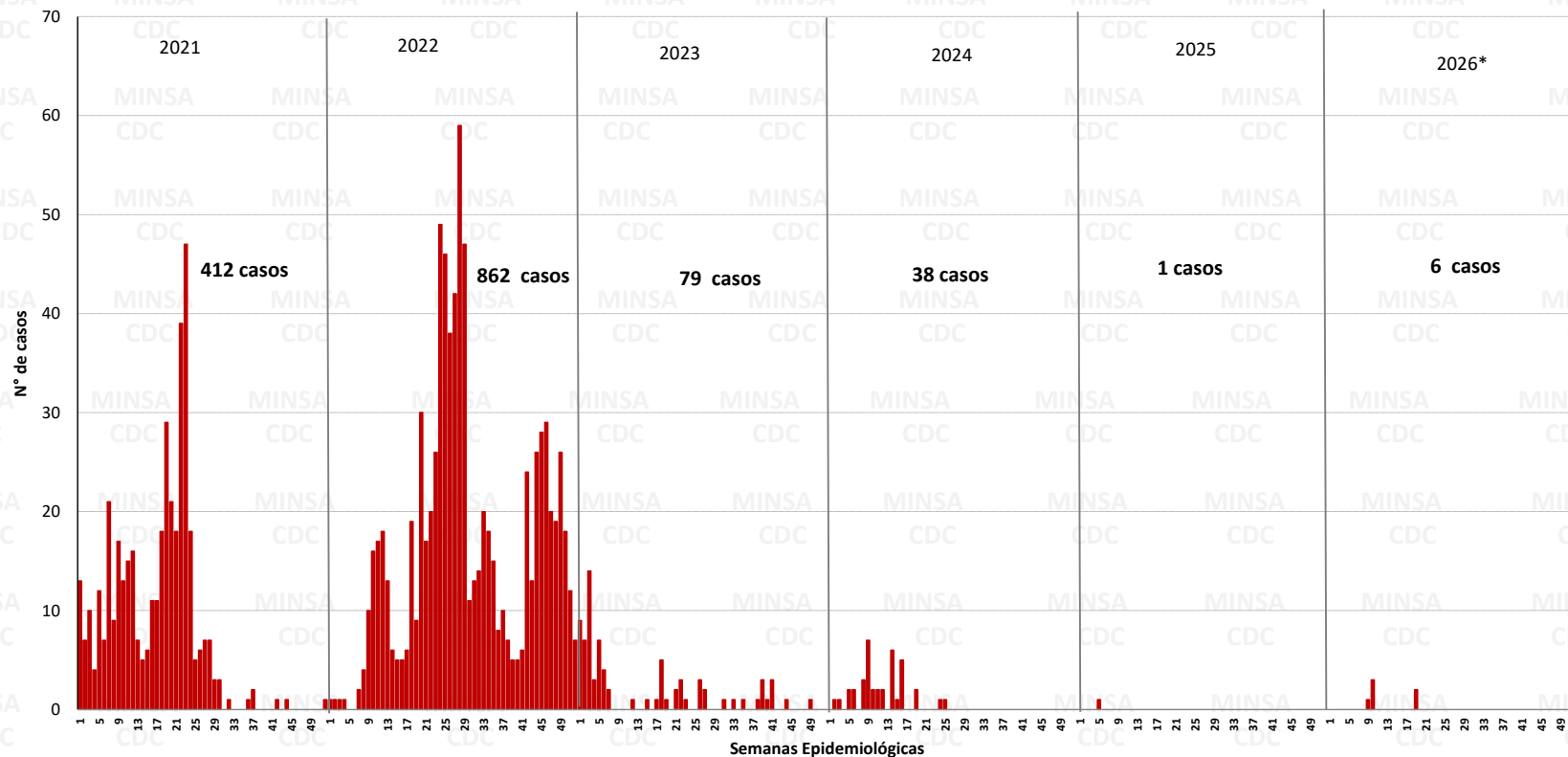




Número de casos de chikungunya, Perú 2021 – 2026*



Casos, incidencia y defunciones por chikungunya, Perú 2021* – 2026*

Hasta la SE 20 del 2026, se han notificado 6 casos de chikungunya en el país, no se reportaron defunciones.

En el 2025, en el mismo periodo, se notificó 1 caso en el Perú. Asimismo, no se notificó defunciones.

Años	2021*	2022*	2023*	2024*	2025*	2026*
N° de casos	252	164	55	36	1	6
Incidencia por 100 mil hab.	0,76	0,49	0,16	0,11	0,00	0,02
Defunciones	0	0	0	0	0	0

Número de casos y tasas de incidencia acumulada por chikungunya, Perú 2024 – 2026*

Departamentos	2024			2025			2026*			Casos en la SE 20 2026
	casos	%	TIA 100 000 Hab.	casos	%	TIA 100 000 Hab.	casos	%	TIA 100 000 Hab.	
LORETO	0	0,00	0,00	1	100,00	0,09	0	0,00	0,00	0
CUSCO	0	0,00	0,00	0	0,00	0,00	1	16,67	0,07	0
MADRE DE DIOS	0	0,00	0,00	0	0,00	0,00	1	16,67	0,47	0
SAN MARTIN	0	0,00	0,00	0	0,00	0,00	3	50,00	0,31	0
HUANUCO	0	0,00	0,00	0	0,00	0,00	1	16,67	0,14	0
PIURA	6	15,79	0,28	0	0,00	0,00	0	0,00	0,00	0
TUMBES	32	84,21	12,04	0	0,00	0,00	0	0,00	0,00	0
Perú	38	100,00	0,11	1	100,00	0,00	6	100,00	0,02	0

Casos = casos confirmados + casos probables



PERÚ

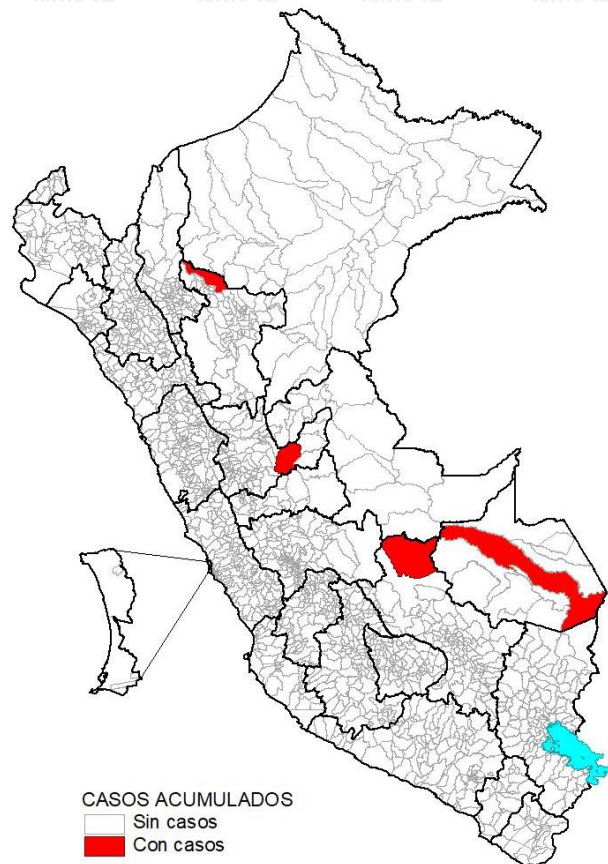
Ministerio de Salud

Viceministerio de Salud Pública

Centro Nacional de Epidemiología, Prevención y Control de Enfermedades

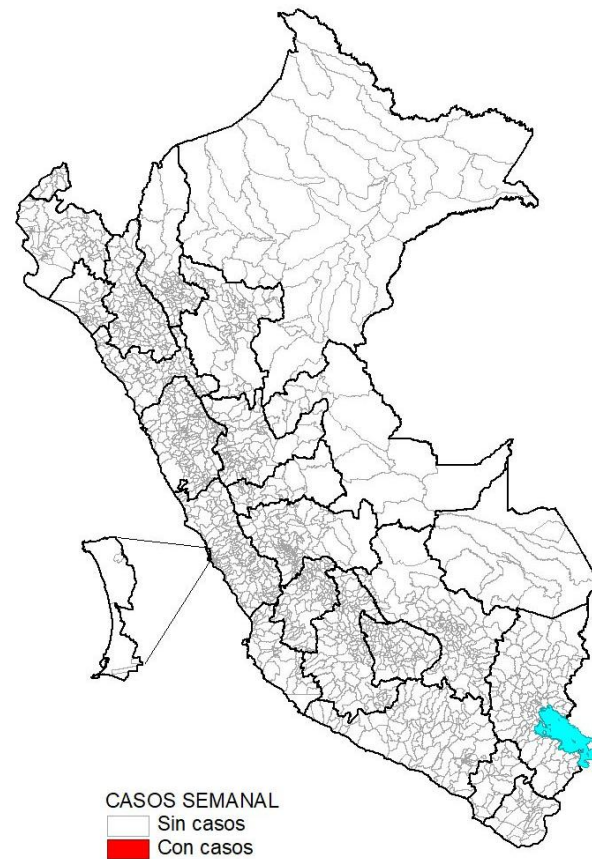
Número de casos de chikungunya por distrito, Perú 2026*

Casos acumulados 2026



Desde la SE 01 a la SE 20 del 2026. Se ha registrado 4 distritos con casos de chikungunya.

Casos en la SE 20 2026



En la SE 20 – 2026, no ha registrado distrito con casos de chikungunya.



PERÚ

Ministerio de Salud

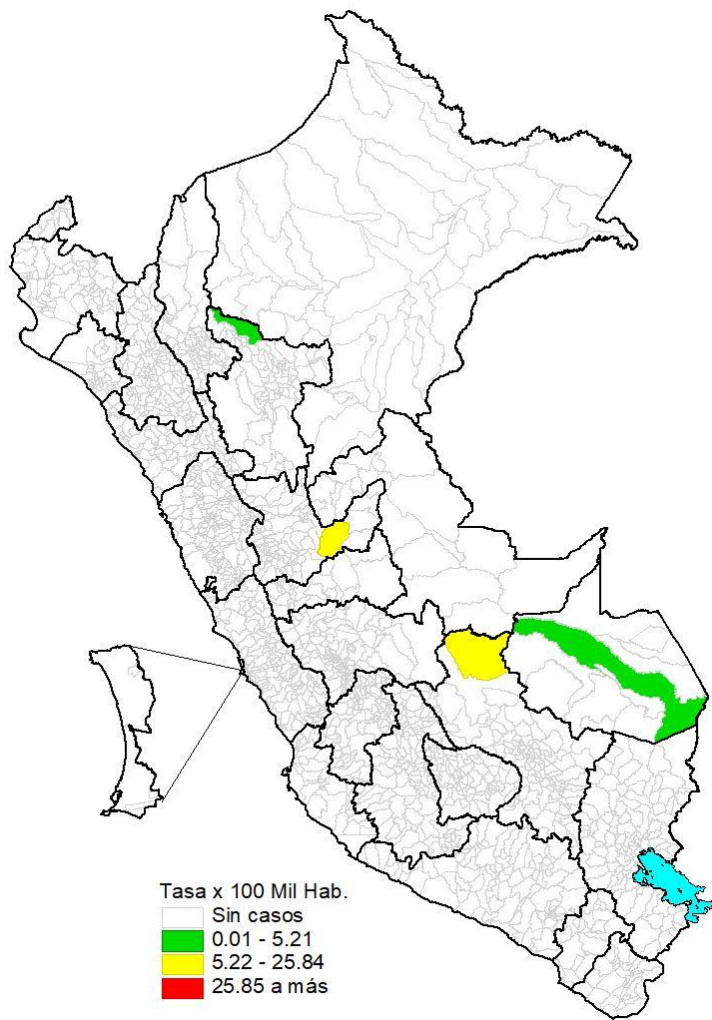
Viceministerio de Salud Pública

Centro Nacional de Epidemiología, Prevención y Control de Enfermedades

MINSA CDC MINSA CDC MINSA CDC MINSA CDC MINSA CDC MINSA CDC

Incidencia de chikungunya por distritos, Perú 2026*

Incidencia acumulada 2026*



Incidencia en la SE 20 - 2026

