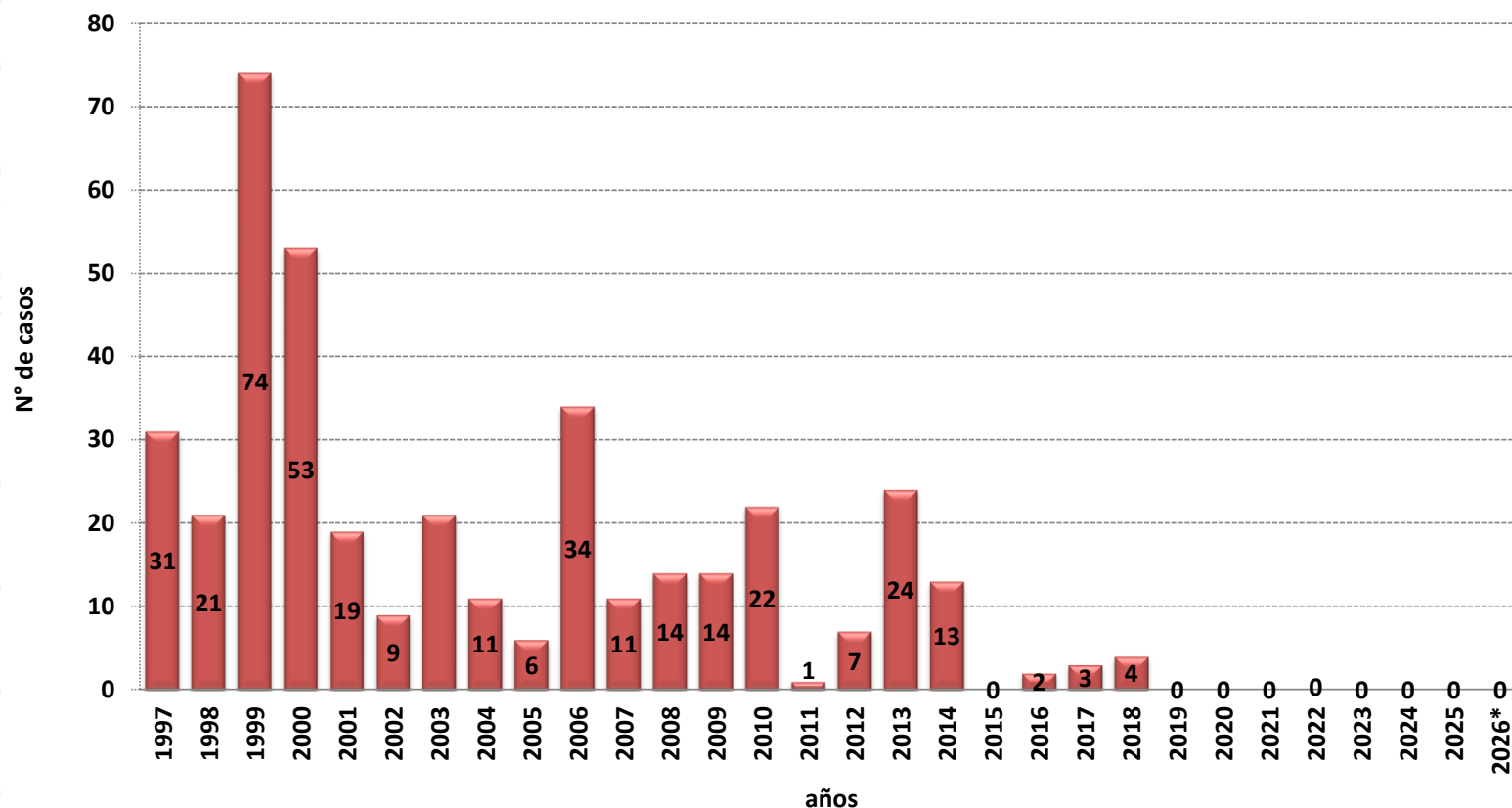




Número de casos de peste, Perú 1997–2026*



Número de casos, incidencia y defunciones por peste, Perú 2021*–2026*

Hasta la SE 21–2026 no se notificaron casos de peste.

El último caso confirmado fue notificado durante la SE 40 del 2018, en el departamento de Lambayeque.

Años	2021*	2022*	2023*	2024*	2025*	2026*
N° de casos	0	0	0	0	0	0
Incidencia por 100 mil hab.	0,00	0,00	0,00	0,00	0,00	0,00
Defunciones	0	0	0	0	0	0



Número de casos de peste según departamentos, Perú 2016-2026*

Departamentos	Años										2026*
	2016	2017	2018	2019	2020	2021	2022	2023	2024	2025	
AMAZONAS	0	0	0	0	0	0	0	0	0	0	0
ANCASH	0	0	0	0	0	0	0	0	0	0	0
APURIMAC	0	0	0	0	0	0	0	0	0	0	0
AREQUIPA	0	0	0	0	0	0	0	0	0	0	0
AYACUCHO	0	0	0	0	0	0	0	0	0	0	0
CAJAMARCA	2	3	2	0	0	0	0	0	0	0	0
CALLAO	0	0	0	0	0	0	0	0	0	0	0
CUSCO	0	0	0	0	0	0	0	0	0	0	0
HUANCAVELICA	0	0	0	0	0	0	0	0	0	0	0
HUANUCO	0	0	0	0	0	0	0	0	0	0	0
ICA	0	0	0	0	0	0	0	0	0	0	0
JUNIN	0	0	0	0	0	0	0	0	0	0	0
LA LIBERTAD	0	0	0	0	0	0	0	0	0	0	0
LAMBAYEQUE	0	0	2	0	0	0	0	0	0	0	0
LIMA	0	0	0	0	0	0	0	0	0	0	0
LORETO	0	0	0	0	0	0	0	0	0	0	0
MADRE DE DIOS	0	0	0	0	0	0	0	0	0	0	0
TUMBES	0	0	0	0	0	0	0	0	0	0	0
MOQUEGUA	0	0	0	0	0	0	0	0	0	0	0
PASCO	0	0	0	0	0	0	0	0	0	0	0
PIURA	0	0	0	0	0	0	0	0	0	0	0
PUNO	0	0	0	0	0	0	0	0	0	0	0
SAN MARTIN	0	0	0	0	0	0	0	0	0	0	0
TACNA	0	0	0	0	0	0	0	0	0	0	0
UCAYALI	0	0	0	0	0	0	0	0	0	0	0
Perú	2	3	4	0	0	0	0	0	0	0	0



PERÚ

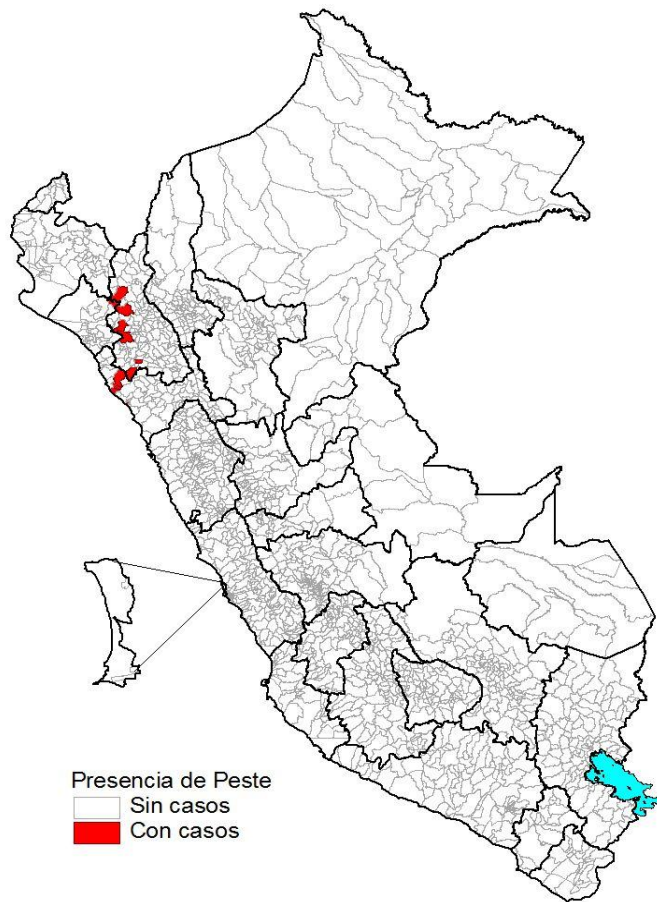
Ministerio de Salud

Viceministerio de Salud Pública

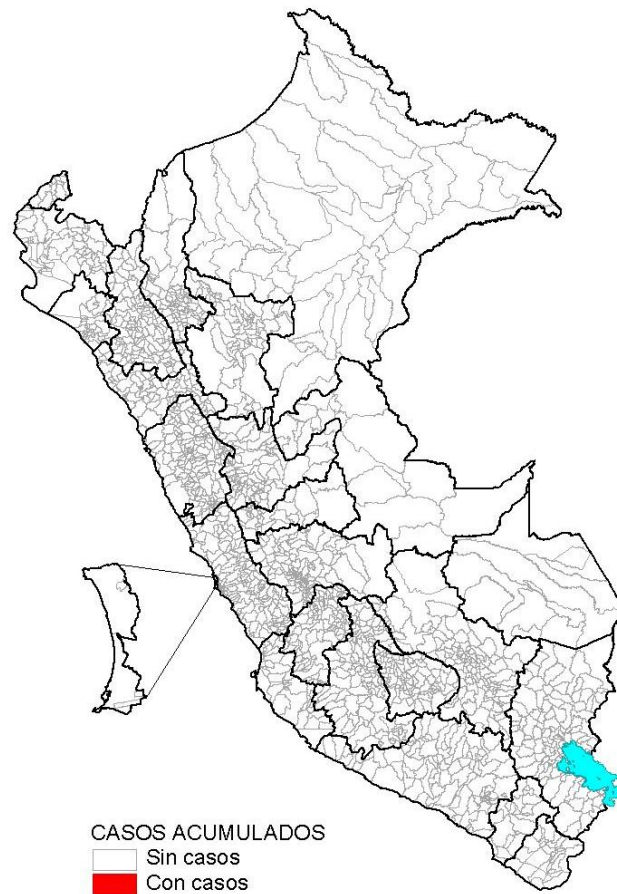
Centro Nacional de Epidemiología, Prevención y Control de Enfermedades

Número de casos de peste según distritos, Perú 2012- 2026*

Casos acumulados 2012-2025



Casos a la SE 21-2026



En este periodo, 19 distritos de 3 departamentos (Lambayeque, La Libertad y Cajamarca), notificaron al menos un caso de peste. No se registraron casos los años 2015, 2019, 2020, 2021, 2022, 2023, 2024 y 2025.

Hasta la SE 21-2026, no se notificaron casos de peste.