Número de episodios de diarreas agudas, Perú 2021 a 2026*

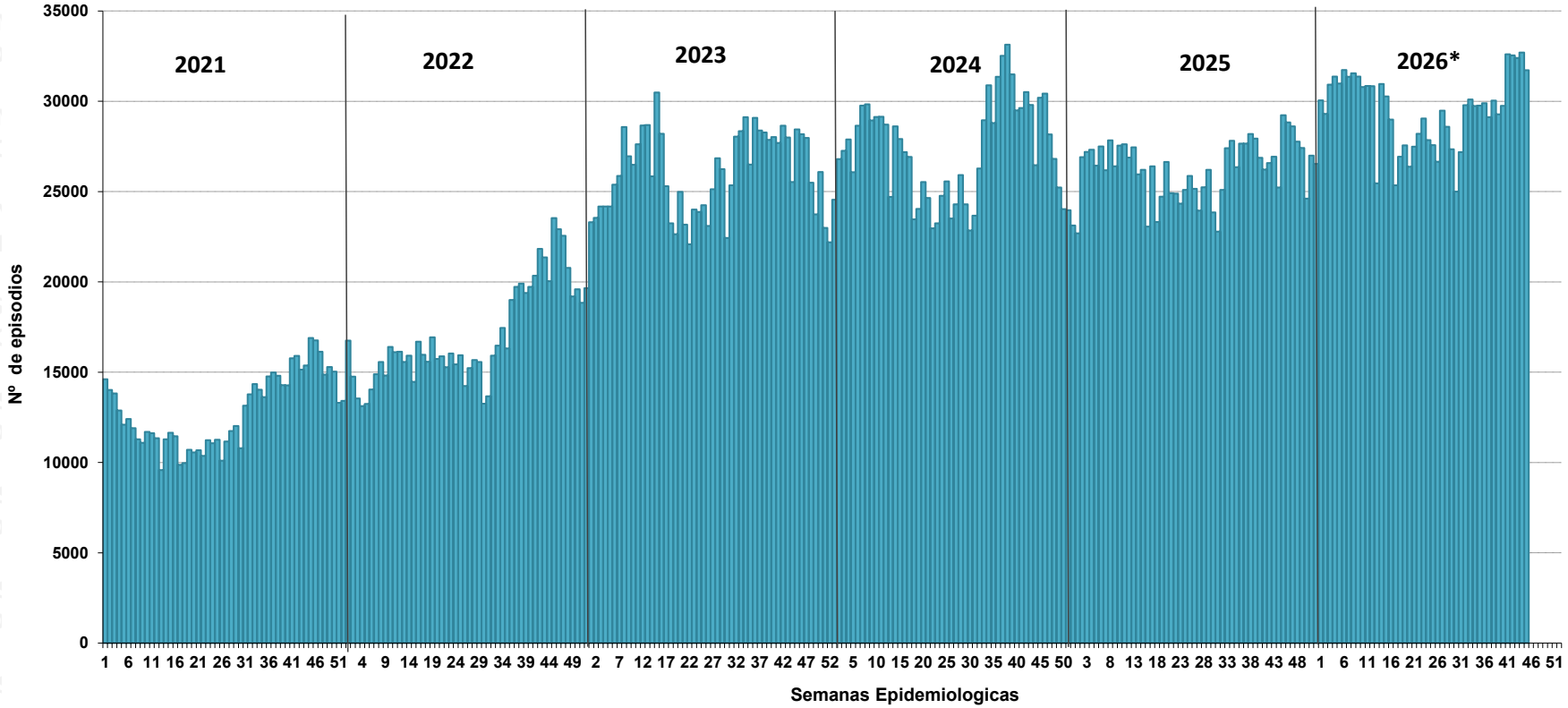

Hasta la SE 45 - 2026, se han 1326829 episodios de EDA en el país. Se han reportado 26 muertes por EDA los cuales se encuentran en investigación.

En el 2025, en el mismo periodo, se notificó 1175673 episodios en el Perú, la TIA fue de 341,7 casos por 10 mil hab. Asimismo, se notificaron 35 muertes por EDA.

Número de de episodios, incidencia y defunciones por EDA, Perú 2021* – 2026*

AÑOS	2021*	2022*	2023*	2024*	2025*	2026*
N° de episodios	565298	743370	1176712	1230259	1175673	1326829
Incidencia por 10 mil hab.	171,2	223,6	347,8	360,7	341,7	383,0
Defunciones	12	13	64	56	35	26

Fuente : Centro Nacional de Epidemiología, Prevención y Control de Enfermedades (CDC) - Ministerio de Salud - Perú. (*) Hasta la SE 45 - 2026

Número de episodios de EDA según grupos de edad, Perú 2021 a 2026*

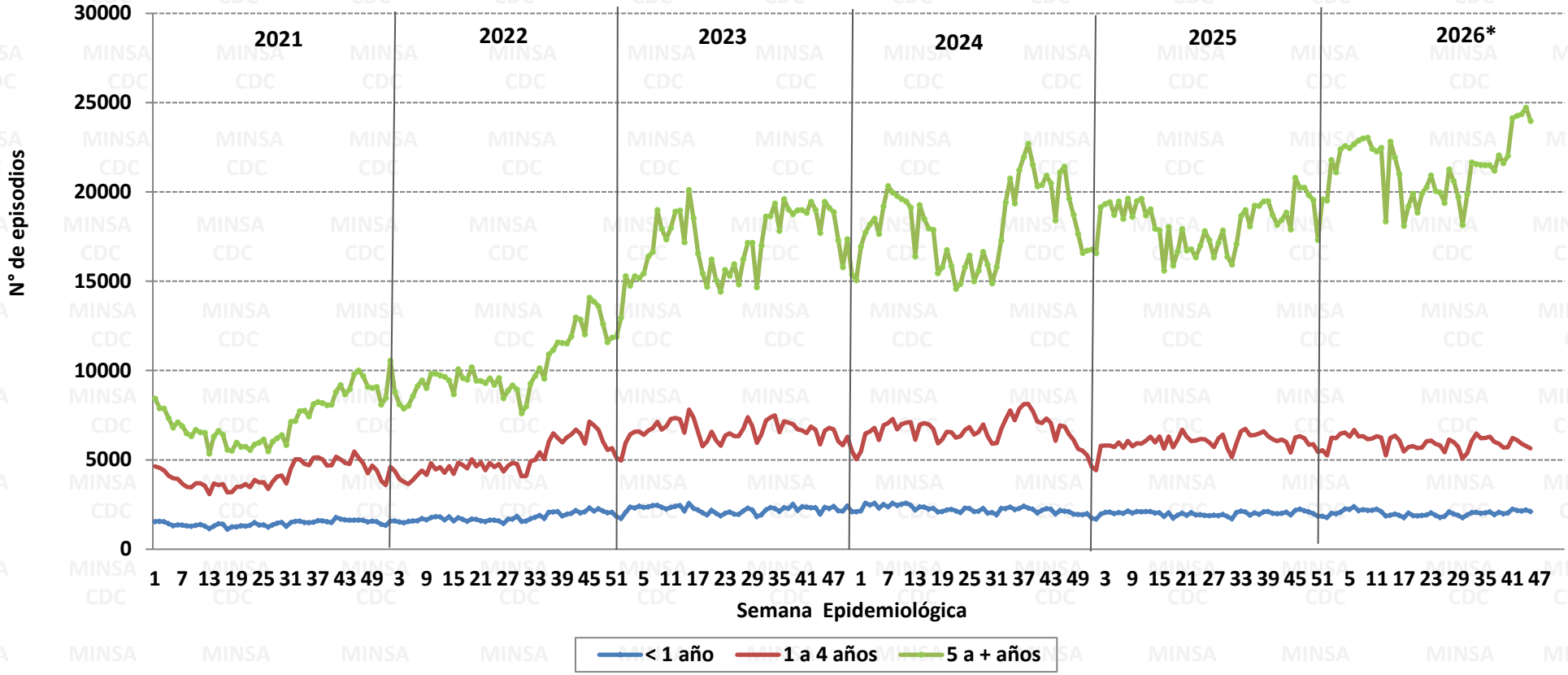

Fuente : Centro Nacional de Epidemiología, Prevención y Control de Enfermedades (CDC) - Ministerio de Salud - Perú. (*) Hasta la SE 45 - 2026

Defunciones por EDA según grupo de edad, Perú 2005 a 2026*

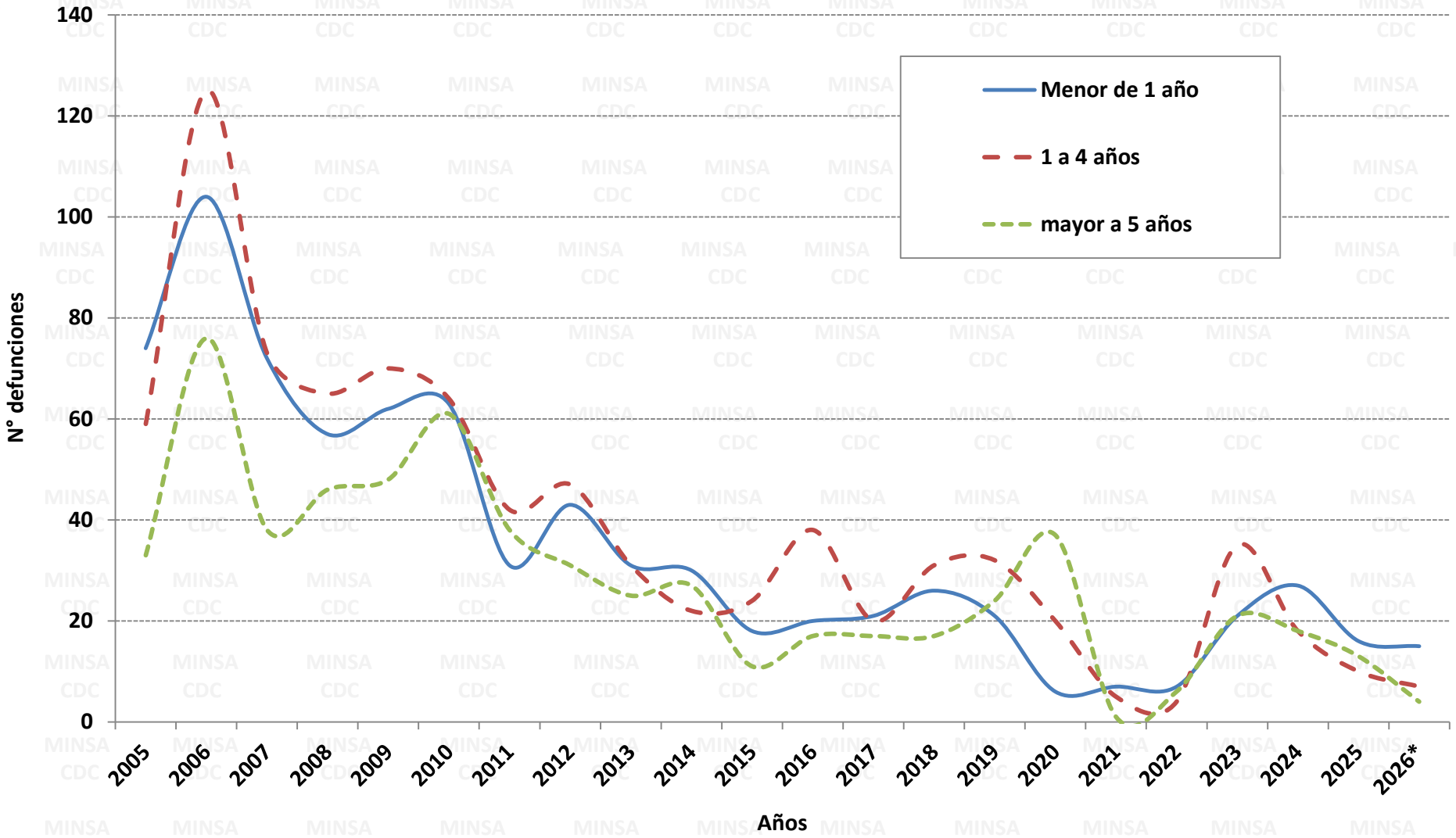

Fuente : Centro Nacional de Epidemiología, Prevención y Control de Enfermedades (CDC) - Ministerio de Salud - Perú. (*) Hasta la SE 45 - 2026

Porcentaje de hospitalizados del total de episodios de EDA según SE, Perú 2021 a 2026*

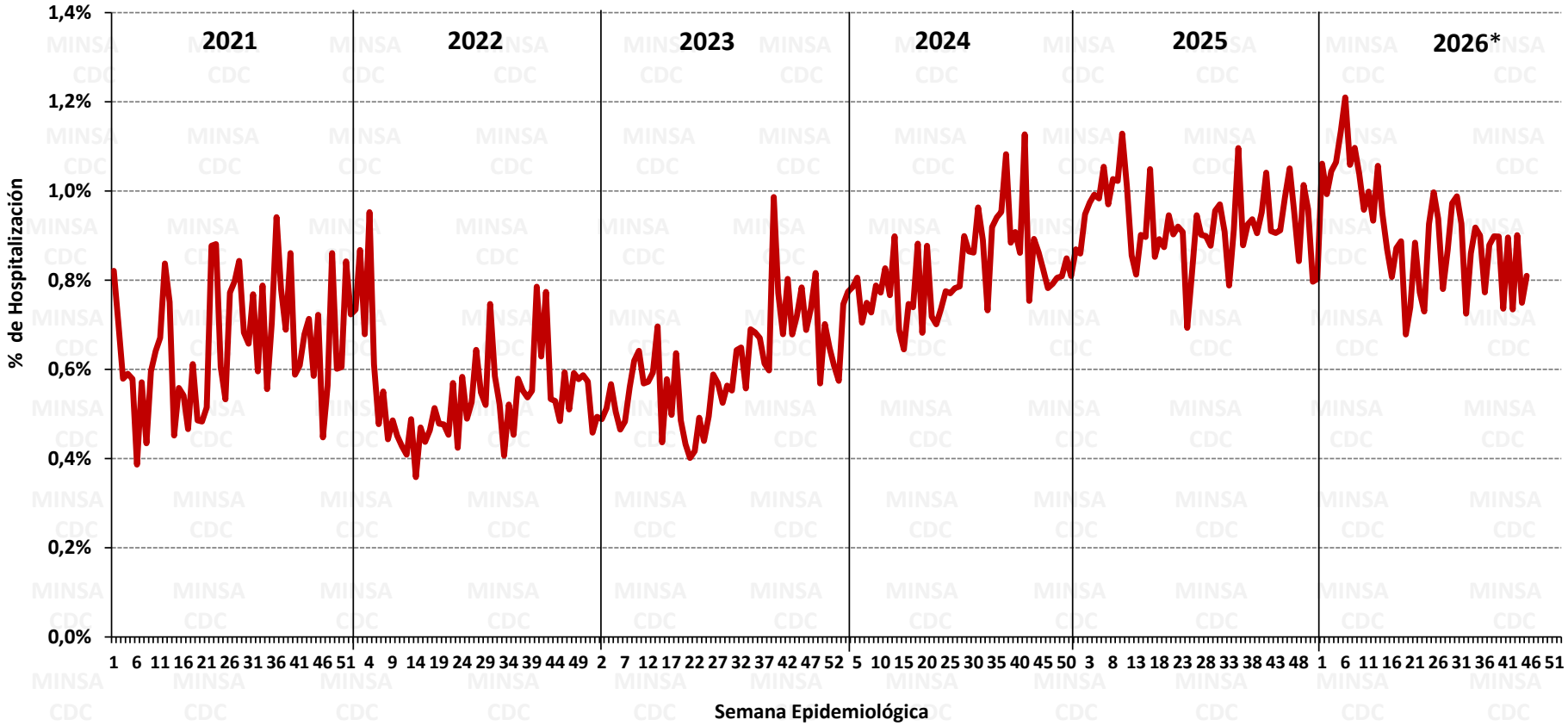

Fuente : Centro Nacional de Epidemiología, Prevención y Control de Enfermedades (CDC) - Ministerio de Salud - Perú. (*) Hasta la SE 45 - 2026

Número de episodios de EDA por SE, Perú 2024 – 2026*

En la SE 46 - 2026 se han reportado en el Perú 31720 casos de EDA. El acumulado es 1326829 episodios de EDA en el país; el pico máximo de casos se reportó en la SE 38 del 2024 (33135 casos).

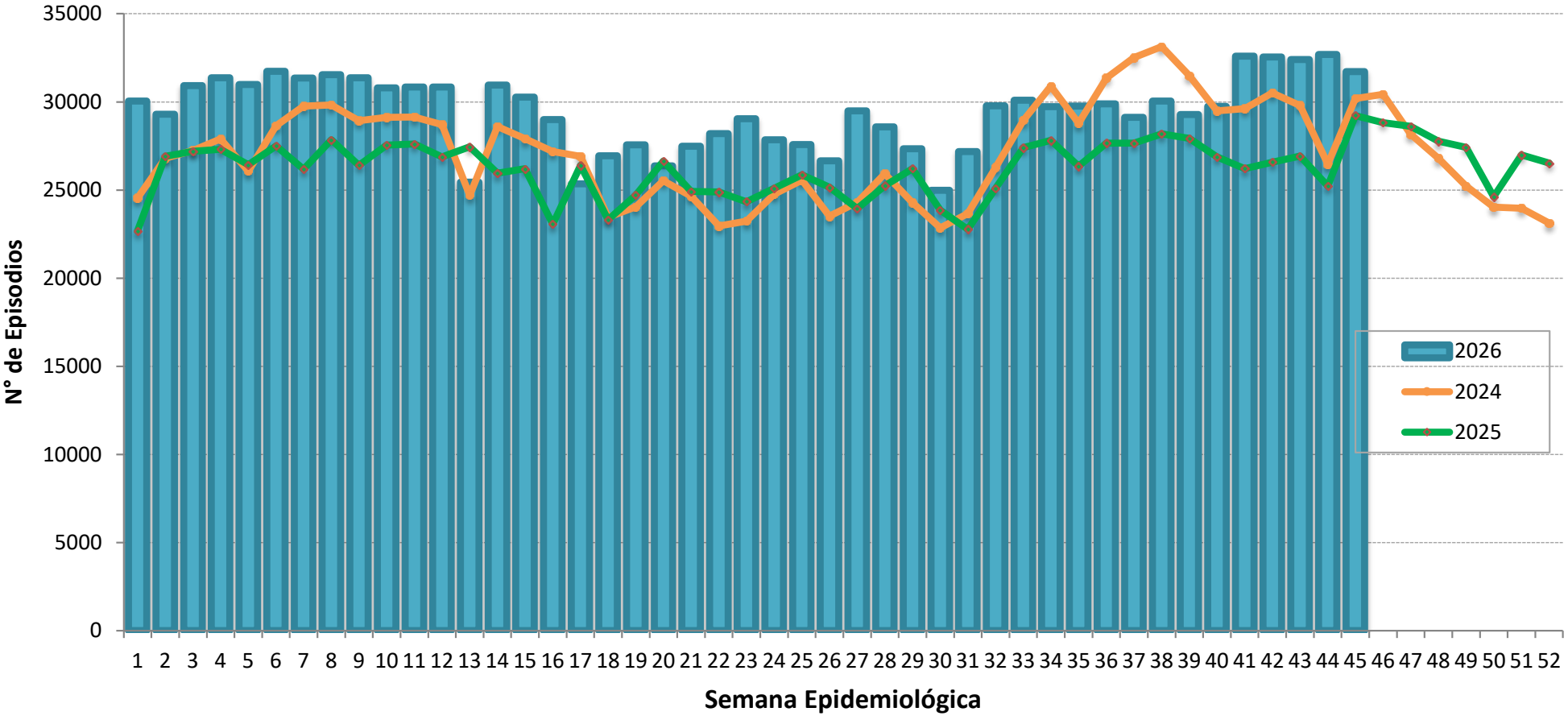

Fuente : Centro Nacional de Epidemiología, Prevención y Control de Enfermedades (CDC) - Ministerio de Salud - Perú. (*) Hasta la SE 45 - 2026

Número de episodios de EDA según departamentos, Perú 2021 - 2026*

Departamentos	Años						Corte hasta la SE 45					
	2021	2022	2023	2024	2025	2026*	2021*	2022*	2023*	2024*	2025*	2026*
AMAZONAS	19688	28621	36597	39459	33432	28928	16922	24361	31628	34108	28673	28928
ANCASH	24118	28127	45594	43437	42990	36897	20324	23546	40195	38064	36733	36897
APURIMAC	11765	19262	27611	26039	22280	18687	9628	16260	22944	22378	18137	18687
AREQUIPA	58018	72928	113857	106210	95973	101703	47951	62428	98189	94699	79287	101703
AYACUCHO	13628	16257	24980	23883	25664	21311	11830	13877	21620	20564	20830	21311
CAJAMARCA	19571	24694	36000	44588	44498	45471	16944	20521	30408	39040	37983	45471
CALLAO	33115	39828	65828	64738	55531	55096	27882	32976	57500	56546	47306	55096
CUSCO	26964	33446	49278	49635	50033	43755	22211	28691	41795	43233	41685	43755
HUANCAVELICA	18211	22219	30001	28760	25211	21845	15413	18539	25356	24895	20715	21845
HUANUCO	22514	31290	51045	48343	46415	41506	18683	25847	44279	41442	38763	41506
ICA	12864	15937	26957	29586	27289	42080	10614	13120	23299	25576	22621	42080
JUNIN	23529	28681	44789	41470	35757	29951	20120	23331	39007	36009	30204	29951
LA LIBERTAD	26195	32687	46356	52680	64677	67909	21892	26931	40847	46576	53297	67909
LAMBAYEQUE	14716	19905	34423	35935	33004	31853	12406	16620	30552	32536	28982	31853
LIMA	156052	225937	373627	391918	412998	398684	130578	187432	328020	342048	349073	398684
LORETO	48144	68050	86458	99000	105731	97331	42388	59866	75148	85967	91399	97331
MADRE DE DIOS	5849	6535	10333	11656	9920	8244	4957	5662	8713	9916	8421	8244
MOQUEGUA	5647	6695	12234	12097	11390	11062	4678	5715	10443	9608	9655	11062
PASCO	14743	17041	26021	25093	23238	19704	12530	14358	22702	21660	19835	19704
PIURA	44897	57413	85287	90610	82623	77394	38383	46043	76361	79884	70658	77394
PUNO	11312	13309	20572	24987	24267	19523	9429	11182	15967	21226	19836	19523
SAN MARTIN	12082	19392	26354	33242	37270	36445	10502	16730	22545	27737	32083	36445
TACNA	10057	14080	20588	25334	19389	18962	8477	11928	17928	22303	16457	18962
TUMBES	3458	9029	15822	10678	8331	10582	2959	7028	14678	9743	7436	10582
UCAYALI	32955	35536	42744	52617	53682	41906	27597	30378	36588	44501	45604	41906
Perú	**670092**	**886899**	**1353356**	**1411995**	**1391593**	**1326829**	**565298**	**743370**	**1176712**	**1230259**	**1175673**	**1326829**

Fuente : Centro Nacional de Epidemiología, Prevención y Control de Enfermedades (CDC) - Ministerio de Salud - Perú. (*) Hasta la SE 45 - 2026

Episodios según formas clínicas, tasas y fallecidos por enfermedad diarreica, Perú 2026*

Departamentos	Total	%	Incidencia x 10 000 Hab.	Acuosa		Disenterica		Fallecidos
				N°	%	N°	%	
LIMA	398684	30,0	344,0	392075	98,3	6609	1,7	1
AREQUIPA	101703	7,7	614,3	100805	99,1	898	0,9	3
LORETO	97331	7,3	911,3	92452	95,0	4879	5,0	5
PIURA	77394	5,8	352,6	77147	99,7	247	0,3	2
LA LIBERTAD	67909	5,1	312,8	67203	99,0	706	1,0	1
CALLAO	55096	4,2	444,6	55002	99,8	94	0,2	0
CAJAMARCA	45471	3,4	314,7	44630	98,2	841	1,8	2
CUSCO	43755	3,3	312,4	43518	99,5	237	0,5	0
ICA	42080	3,2	384,8	41587	98,8	493	1,2	0
UCAYALI	41906	3,2	634,8	40492	96,6	1414	3,4	2
HUANUCO	41506	3,1	562,1	41263	99,4	243	0,6	1
ANCASH	36897	2,8	307,1	36528	99,0	369	1,0	0
SAN MARTIN	36445	2,7	380,4	36142	99,2	303	0,8	3
LAMBAYEQUE	31853	2,4	230,2	31606	99,2	247	0,8	0
JUNIN	29951	2,3	217,7	29831	99,6	120	0,4	3
AMAZONAS	28928	2,2	661,3	28856	99,8	72	0,2	1
HUANCAVELICA	21845	1,6	684,9	21597	98,9	248	1,1	1
AYACUCHO	21311	1,6	320,6	21004	98,6	307	1,4	0
PASCO	19704	1,5	746,0	19571	99,3	133	0,7	0
PUNO	19523	1,5	162,3	19441	99,6	82	0,4	1
TACNA	18962	1,4	466,6	18933	99,8	29	0,2	0
APURIMAC	18687	1,4	445,2	18587	99,5	100	0,5	0
MOQUEGUA	11062	0,8	538,2	10960	99,1	102	0,9	0
TUMBES	10582	0,8	315,5	10563	99,8	19	0,2	0
MADRE DE DIOS	8244	0,6	387,3	8153	98,9	91	1,1	0
Perú	**1326829**	**100,0**	**383,0**	**1307946**	**98,6**	**18883**	**1,4**	**26**

La tasa de incidencia acumulada (TIA) en el Perú para la SE 45 fue de 383,0.

Del total de EDA el 98,6% de los casos fueron EDA acuosa (1307946 casos) y 1,4% son EDA disentérica (18883 casos).

Se reportaron 26 fallecidos por EDA las cuales se encuentran en investigación.

Fuente : Centro Nacional de Epidemiología, Prevención y Control de Enfermedades (CDC) - Ministerio de Salud - Perú. (*) Hasta la SE 45 - 2026

Distribución de episodios de EDA por grupo de edad, Perú 2026*

Grupo de edad	N° Episodios	%	Razón por 10 mil Hab.
< 1 AÑO	91256	6,9	2341,8
1 - 4 AÑOS	270029	20,4	1464,2
> 5 AÑOS	965544	72,8	297,9
Total	**1326829**	**100,0**	**383,0**

El 72,8% de los casos se reportaron en el grupo mayor de 5 años a más y el 20,4% en el grupo de 1-4 años.

La Razón acumulada fueron altas en los grupos de edad de mayor o iguales de 5 años y menores de 1 año.

Fuente : Centro Nacional de Epidemiología, Prevención y Control de Enfermedades (CDC) - Ministerio de Salud - Perú. (*) Hasta la SE 45 - 2026

Incidencia de enfermedad diarreica aguda por departamento, Perú 2026*

Mapa de incidencia acumulada 2026*

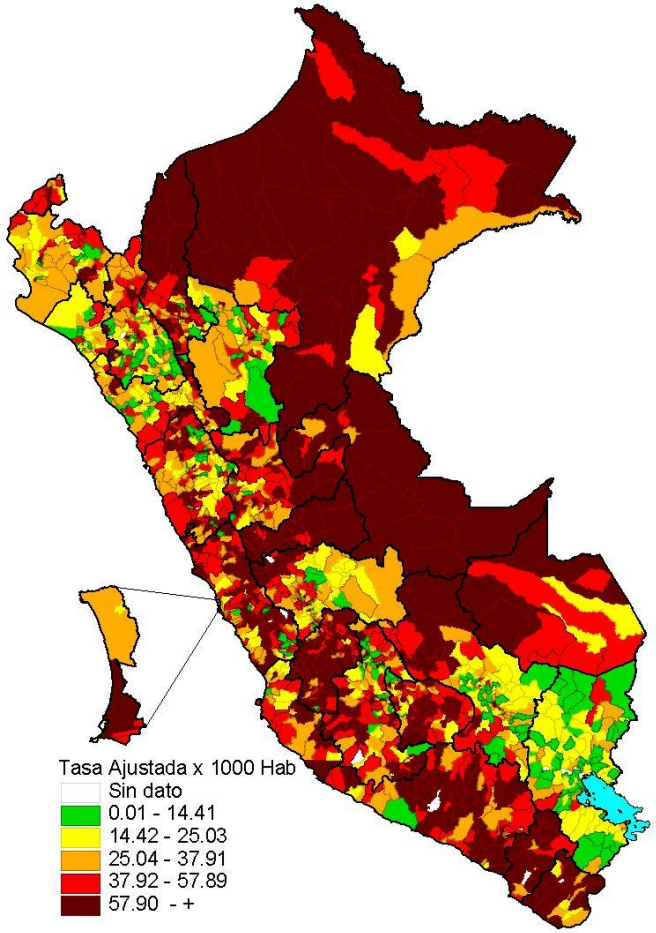

Tasa acumulada de enfermedad diarreica aguda por departamentos

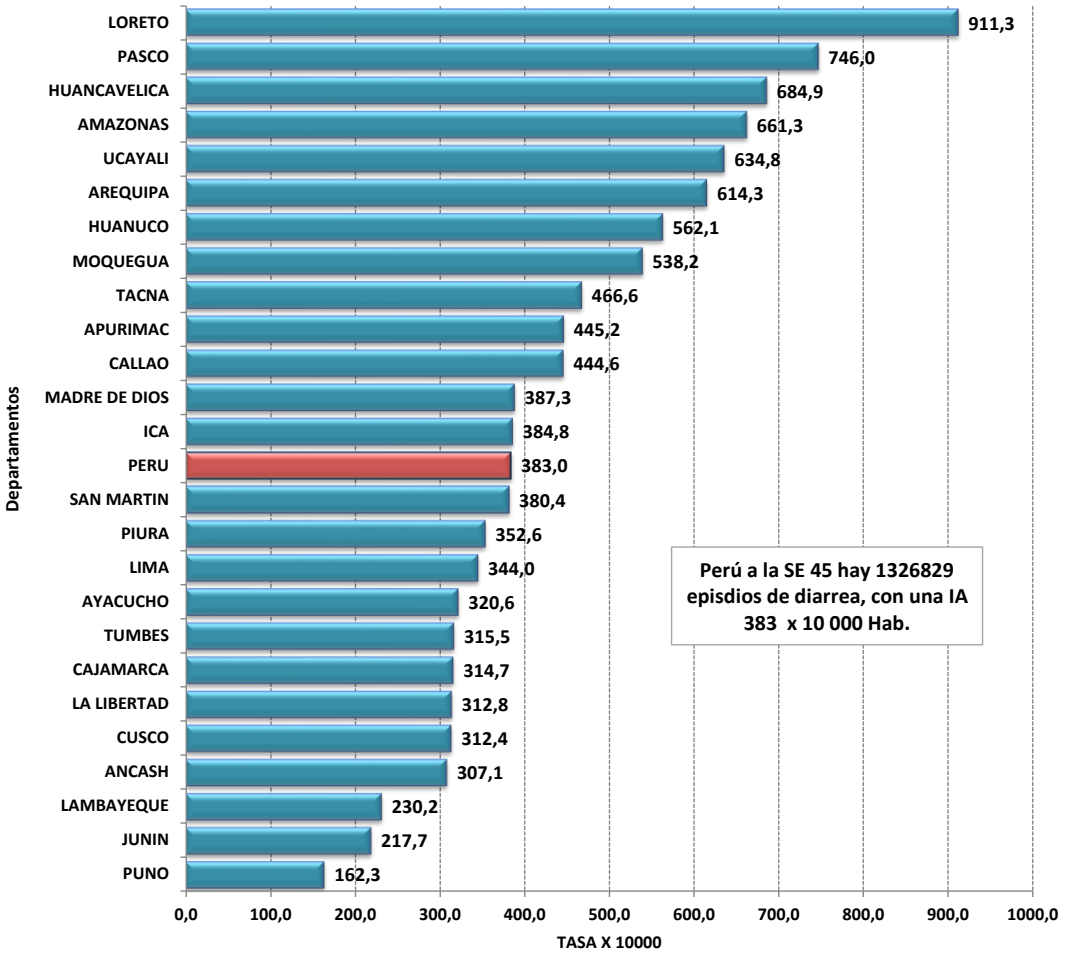

Fuente : Centro Nacional de Epidemiología, Prevención y Control de Enfermedades (CDC) - Ministerio de Salud - Perú. (*) Hasta la SE 45 - 2026