



PERÚ

Ministerio
de Salud

DESPACHO
VICEMINISTERIAL DE
SALUD PÚBLICA

CENTRO NACIONAL DE
EPIDEMIOLOGÍA, PREVENCIÓN Y
CONTROL DE ENFERMEDADES



Ministerio de Salud Centro Nacional de Epidemiología, Prevención y Control de Enfermedades

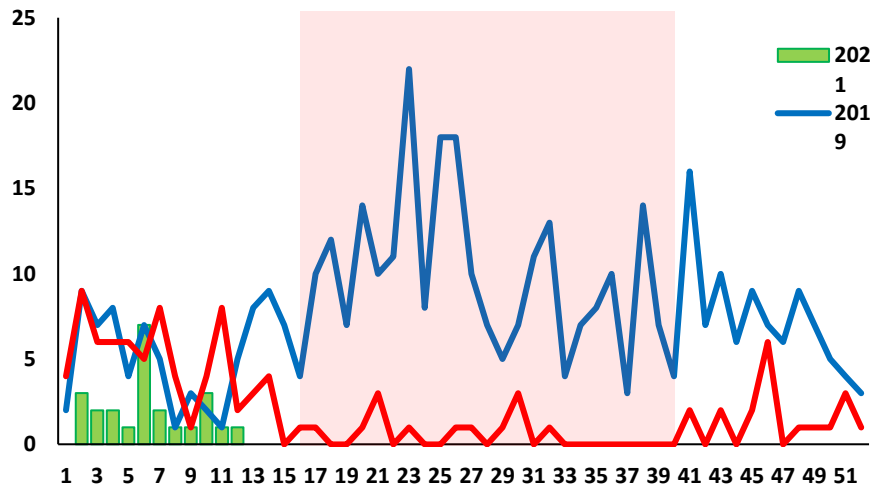


Situación de neumonías Perú SE 13 – 2021 DS N° 048, 055 Y 060 -2021-PCM

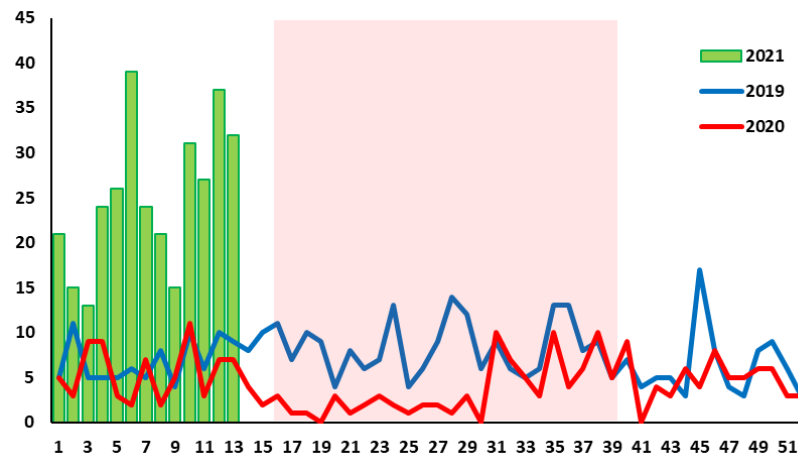


Episodios de Neumonía en 175 distritos priorizados en los DS N°048, 055 Y 060-2021-PCM, Perú 2021

Menores de 5 años



Mayores de 60 años



Neumonía

Episodios, incidencia y defunciones por Neumonía en menores de 5 años, Perú 2021 (SE 13)

DS N° 048, 055 Y 060 -2021-PCM

Departamento	Episodios de Neumonía				IA Neumonía				Defunciones por Neumonía				Tasa Letalidad			
	2018	2019	2020	2021	2018	2019	2020	2021	2018	2019	2020	2021	2017	2018	2019	2020
Ayacucho	118	87	4	0	15,54	11,5	0,579	--	3	1	0	0	2,54	1,149	--	--
Huanuco	63	45	3	0	7,0	5,1	0,4	--	2	1	0	0	3,2	2,2	--	--
Junin	24	16	0	0	1,703	1,139	--	--	0	2	0	0	--	12,5	--	--
Huancavelica	106	92	7	0	16,4	14,4	1,8	--	4	3	0	0	3,8	3,3	--	--
Total	311	240	14	0	1,104	0,856	0,05	0	9	7	0	0	2,89	2,917	--	--

Neumonía

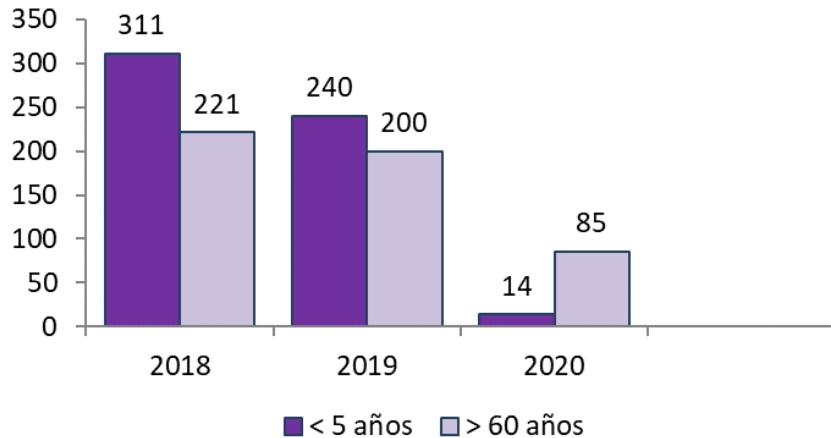
Episodios, incidencia y defunciones por Neumonía en mayores de 60 años, Perú 2021 (SE 13) DS N° 048, 055 Y 060 -2021-PCM

Departamento	Episodios de Neumonía				IA Neumonía				Defunciones por Neumonía				Tasa Letalidad			
	2018	2019	2020	2021	2018	2019	2020	2021	2018	2019	2020	2021	2017	2018	2019	2020
Ayacucho	81	85	19	0	14,07	14,48	3,054	--	7	4	7	0	8,64	4,706	36,84	--
Huanuco	23	14	16	0	3,0	1,7	2,5	--	1	2	0	0	4,3	14,3	--	--
Junin	22	9	6	0	1,681	0,669	0,4	--	2	0	0	0	9,09	--	--	--
Huancavelica	95	92	44	0	27,2	25,8	14,3	--	36	17	9	0	37,9	18,5	20,5	--
Total	221	200	85	0	0,784	0,713	0,305	0	46	23	16	0	20,8	11,5	18,82	--

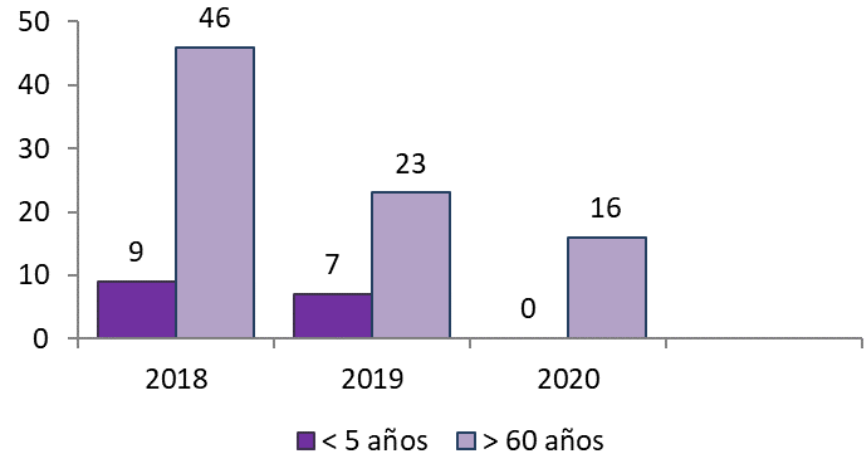
Neumonía

Episodios y defunciones por Neumonía, Perú 2021 (SE 13) DS N° 048, 055 Y 060 -2021-PCM

Episodios de neumonía, 175 distritos priorizados -
Decretos Supremos N° 048, 055 y 60 - 2021



Defunciones por neumonía, 175 distritos priorizados -
Decretos Supremos N° 048,055 y 60 - 2021



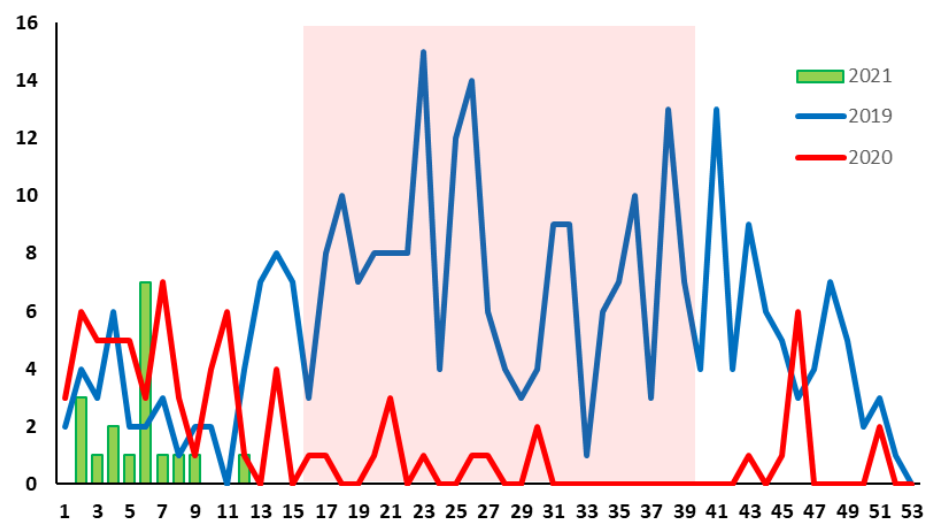


Situación de neumonías, departamento de Ayacucho y Huancavelica SE 13 – 2021 DS N° 048-2021-PCM

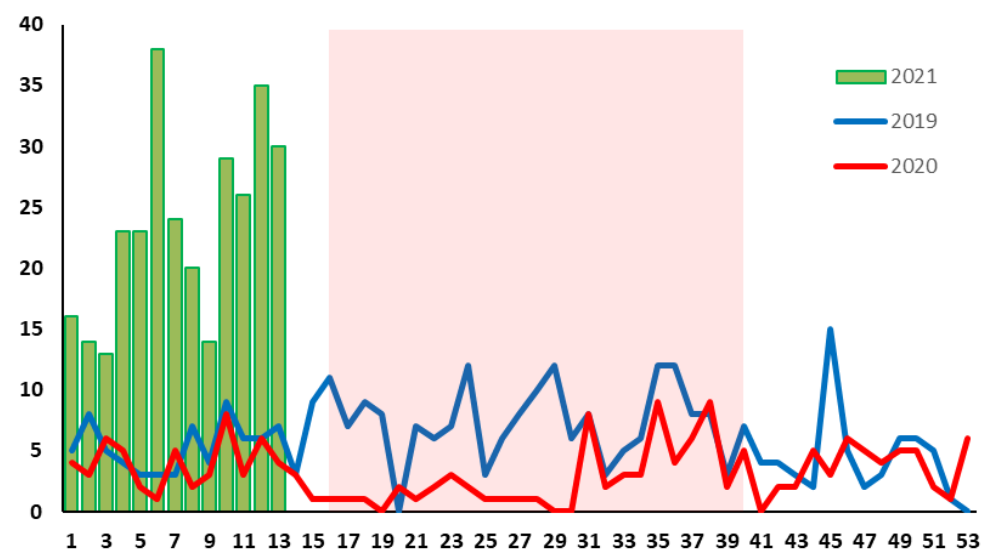


Episodios de Neumonía, en 95 distritos priorizados de Ayacucho y Huancavelica -Perú 2021 (DS N°048)

Menores de 5 años



Mayores de 60 años



Neumonía

Episodios, incidencia y defunciones por Neumonía en menores de 5 años de los departamentos de Ayacucho y Huancavelica (SE 13)

DS N° 048-2021-PCM

Departamento	Episodios de Neumonía				IA Neumonía				Defunciones por Neumonía				Tasa Letalidad			
	2018	2019	2020	2021	2018	2019	2020	2021	2018	2019	2020	2021	2018	2019	2020	2021
Ayacucho	13	23	14	6	1,712	3,041	2,025	1,031	1	0	1	0	7,69	--	7,143	--
Huancavelica	26	15	35	12	4,0	2,4	8,8	3,5	0	1	0	0	--	6,7	--	--
Total	39	38	49	18	0,138	0,136	0,176	0,066	1	1	1	0	2,56	2,632	2,041	--

Neumonía

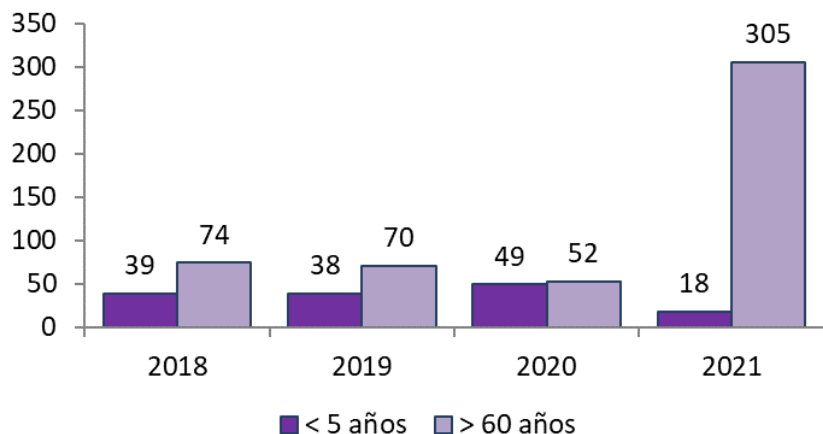
Episodios, incidencia y defunciones por Neumonía en mayores de 60 años de los departamentos de Ayacucho y Huancavelica (SE 13) DS N° 048-2021-PCM

Departamento	Episodios de Neumonía				IA Neumonía				Defunciones por Neumonía				Tasa Letalidad			
	2018	2019	2020	2021	2018	2019	2020	2021	2018	2019	2020	2021	2017	2018	2019	2020
Ayacucho	14	24	28	111	2,432	4,088	4,501	17,85	1	0	2	7	7,14	--	7,143	6,306
Huancavelica	60	46	24	194	17,2	12,9	7,8	59,3	16	12	3	52	26,7	26,1	12,5	26,8
Total	74	70	52	305	0,221	0,202	0,126	0,715	17	12	5	59	23	17,14	9,615	19,34

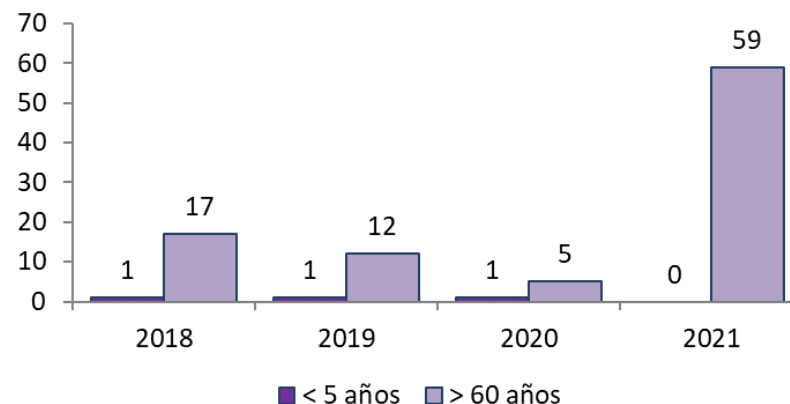
Neumonía

Episodios y defunciones por Neumonía de los departamentos de Ayacucho y Huancavelica (SE 13), DS N° 048-2021-PCM

Episodios de neumonía, 97 distritos priorizados -
Decreto Supremo N° 048-2021-PCM



Defunciones por neumonía, 97 distritos priorizados -
Decreto Supremo N° 48-2021-PCM





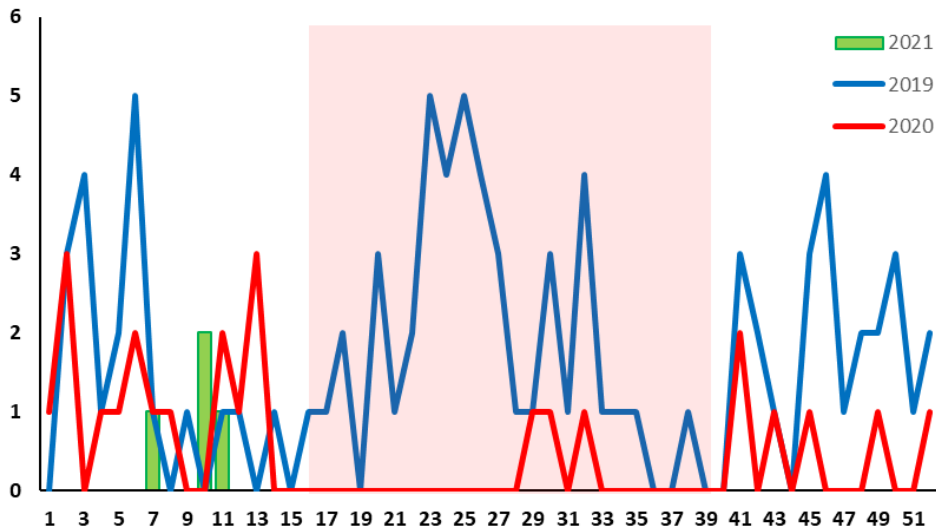
Situación de neumonías, departamento de Huánuco, SE 13 – 2021

DS N° 055-2021-PCM

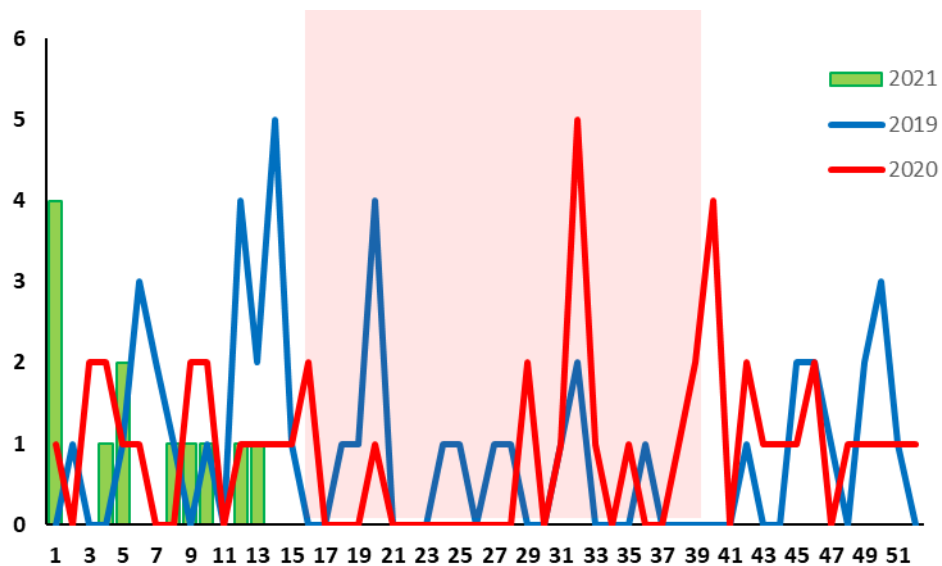


Episodios de Neumonía, en 34 distritos priorizados, departamento de Huánuco (DS N°055-2021-PCM)

Menores de 5 años



Mayores de 60 años



Neumonía

**Episodios, incidencia y defunciones por Neumonía en menores de 5 años,
departamento de Huánuco (SE 13)**

DS N° 055-2021-PCM

Departamento	Episodios de Neumonía				IA Neumonía				Defunciones por Neumonía				Tasa Letalidad			
	2018	2019	2020	2021	2018	2019	2020	2021	2018	2019	2020	2021	2017	2018	2019	2020
Huanuco	63	45	3	0	6,977	5,055	0,386	--	2	1	0	0	3,17	2,222	--	--
Total	63	45	3	0	0,224	0,161	0,011	0	2	1	0	0	3,17	2,222	--	--

Neumonía

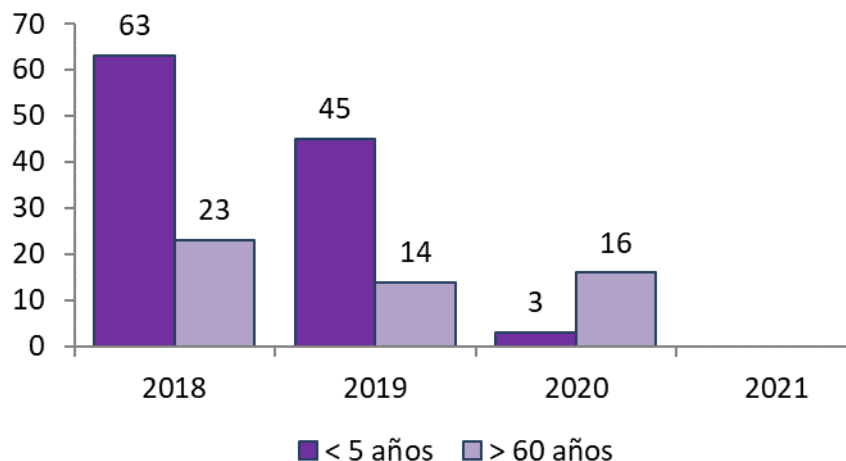
Episodios, incidencia y defunciones por Neumonía en mayores de 60 años, departamento de Huánuco (SE 13) DS N° 055-2021-PCM

Departamento	Episodios de Neumonía				IA Neumonía				Defunciones por Neumonía				Tasa Letalidad			
	2018	2019	2020	2021	2018	2019	2020	2021	2018	2019	2020	2021	2017	2018	2019	2020
Huanuco	23	14	16	0	2,953	1,726	2,519	--	1	2	0	0	4,35	14,29	--	--
Total	23	14	16	0	0	0	0	0	1	2	0	0	--	--	--	--

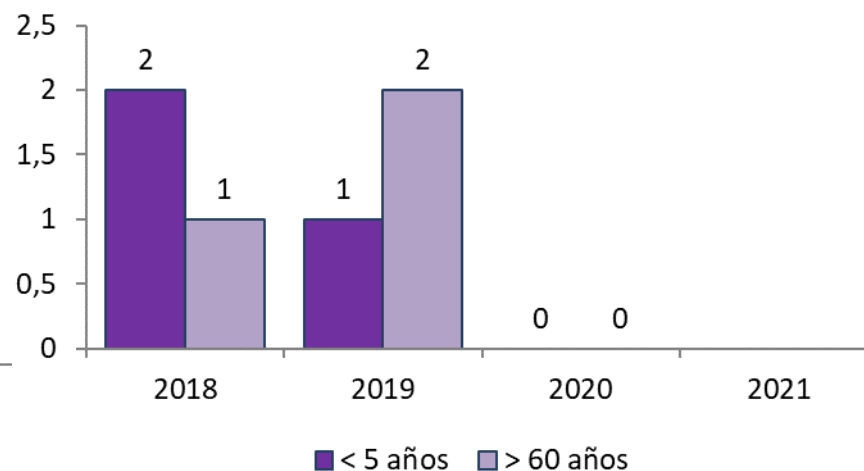
Neumonía

Episodios y defunciones por Neumonía, departamento de Huánuco (SE 13), DS N° 055-2021-PCM

Episodios de neumonía, 34 distritos priorizados - Decreto Supremo N° 055 - 2021-PCM



Defunciones por neumonía, 34 distritos priorizados - Decreto Supremo N°055-2021-PCM



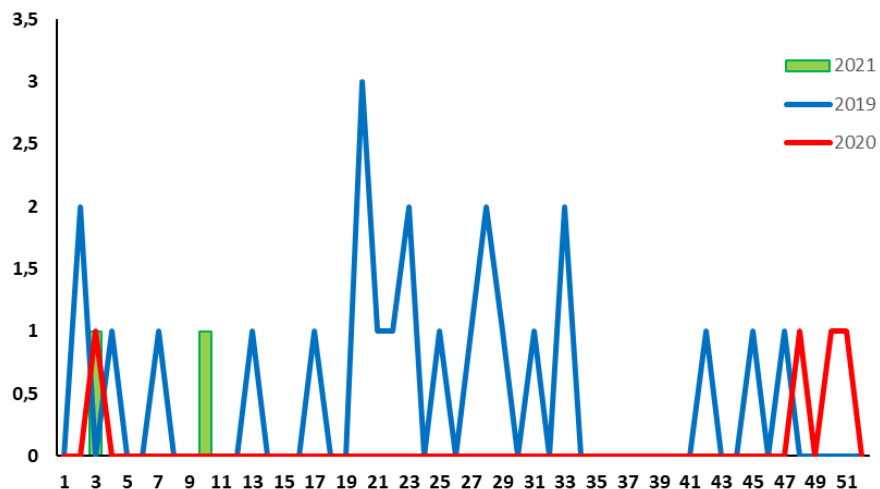


Situación de neumonías, departamento de Junín, SE 13 – 2021 DS N° 060-2021-PCM

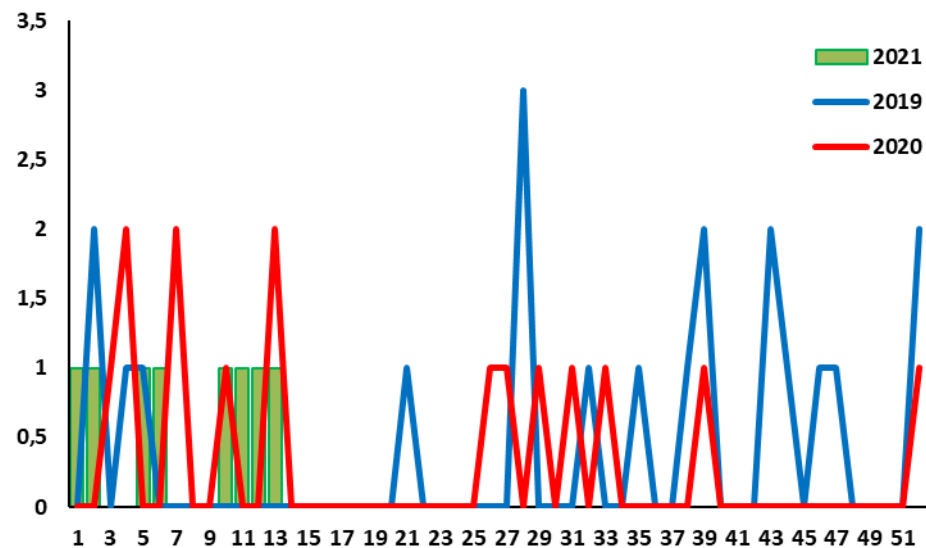


Episodios de Neumonía, en 44 distritos priorizados, departamento de Junín (DS N°060-2021-PCM)

Menores de 5 años



Mayores de 60 años



Neumonía

**Episodios, incidencia y defunciones por Neumonía en menores de 5 años,
departamento de Junín (SE 13)**

DS N° 060-2021-PCM

Departamento	Episodios de Neumonía				IA Neumonía				Defunciones por Neumonía				Tasa Letalidad			
	2018	2019	2020	2021	2018	2019	2020	2021	2018	2019	2020	2021	2017	2018	2019	2020
Junin	24	16	0	0	1,703	1,139	--	--	0	2	0	0	--	12,5	--	--
Total	24	16	0	0	0	0	0	0	0	2	0	0	--	--	--	--

Neumonía

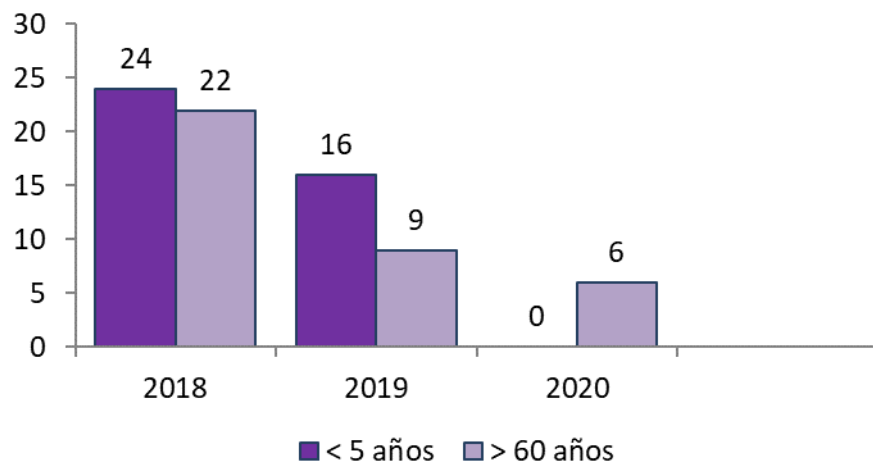
Episodios, incidencia y defunciones por Neumonía en mayores de 60 años, departamento de Junín (SE 13) DS N° 060-2021-PCM

Departamento	Episodios de Neumonía				IA Neumonía				Defunciones por Neumonía				Tasa Letalidad			
	2018	2019	2020	2021	2018	2019	2020	2021	2018	2019	2020	2021	2017	2018	2019	2020
Junin	22	9	6	0	1,681	0,669	0,4	--	2	0	0	0	9,09	--	--	--
Total	22	9	6	0	0,066	0,026	0,014	0	2	0	0	0	9,09	--	--	--

Neumonía

Episodios y defunciones por Neumonía, departamento de Junín (SE 13), DS N° 060-2021-PCM

Episodios de neumonía, 44 distritos priorizados -
Decreto Supremo N° 060-2021-PCM



Defunciones por neumonía, 44 distritos priorizados -
Decreto Supremo N° 060-2021-PCM

