



PERÚ

Ministerio
de Salud

Viceministerio
de Salud Pública

Centro Nacional de
Epidemiología, Prevención
y Control de Enfermedades

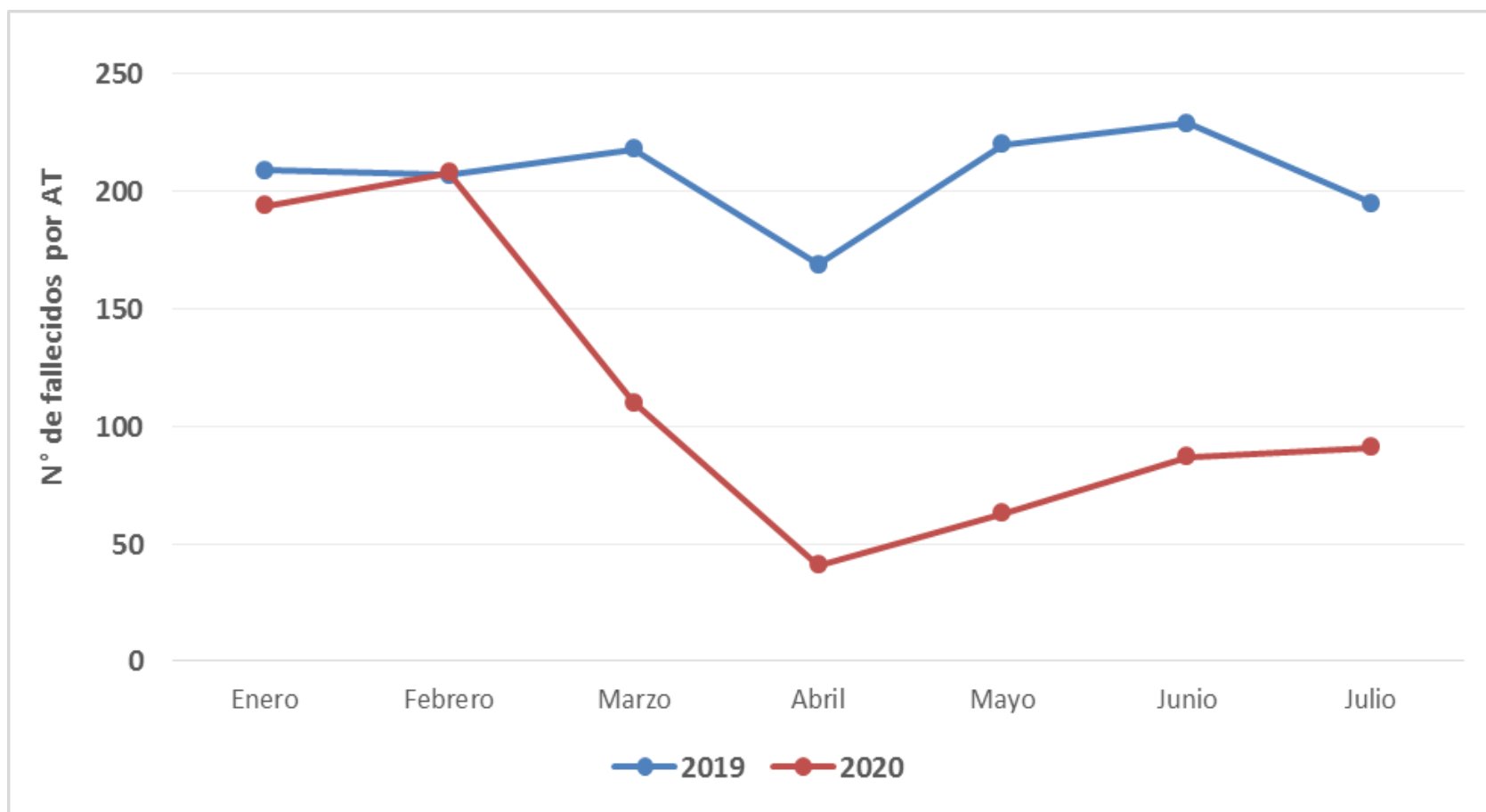
Sistema de Vigilancia en Salud Pública de lesiones por accidentes de tránsito

Responsable

Psi. Yliana Rojas Medina

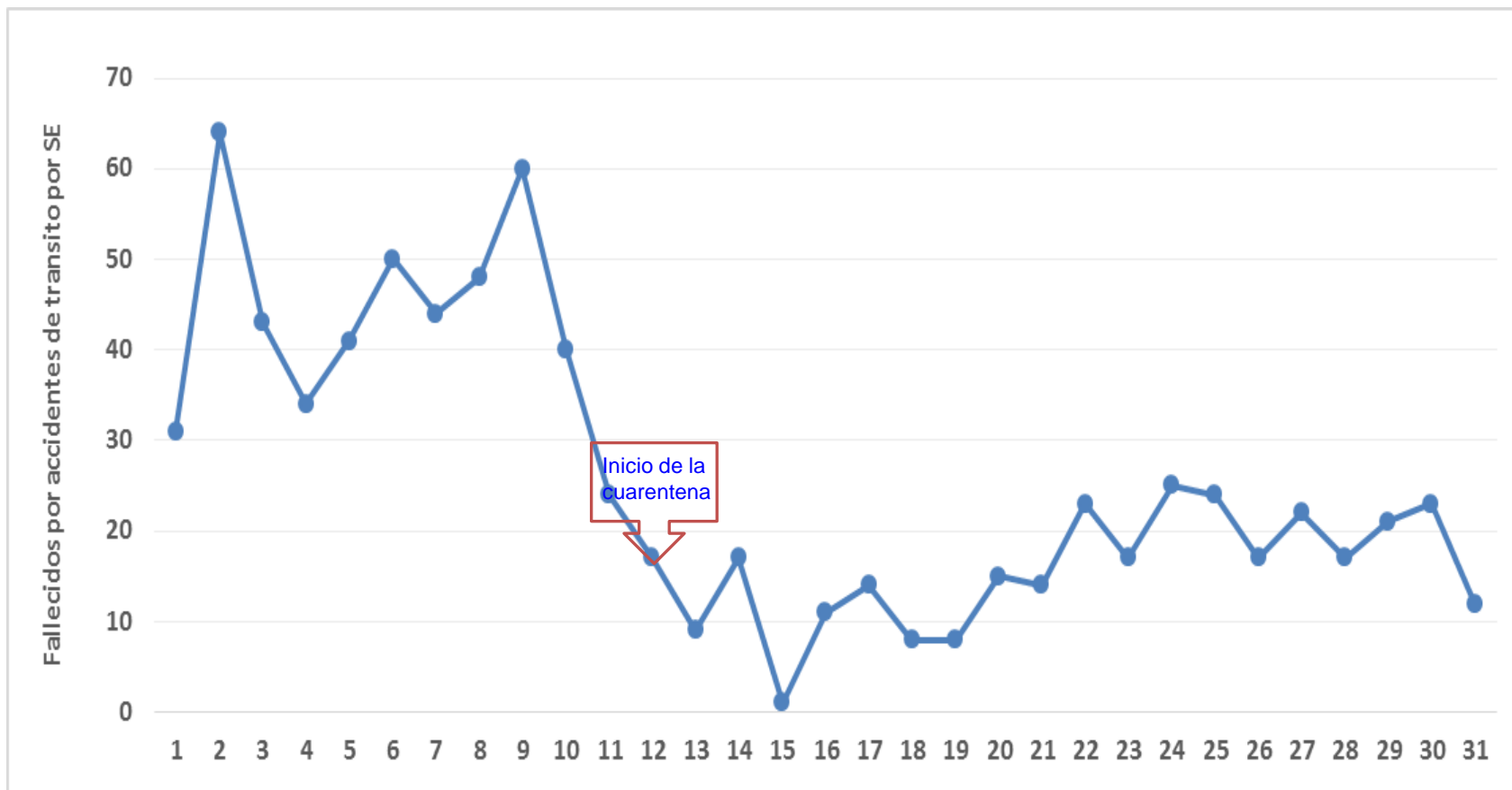
Mortalidad por accidentes de transito, Perú - 2020

Mortalidad por accidentes de tránsito, Enero – Julio 2019 - 2020



Fuente: MINSA - SINAEF

Mortalidad por accidentes de tránsito, por Semana epidemiológica, Perú, 2020 *



Fuente: MINSA – SINADEF

* SE 31

Lesionados por accidentes de transito, Perú - 2020



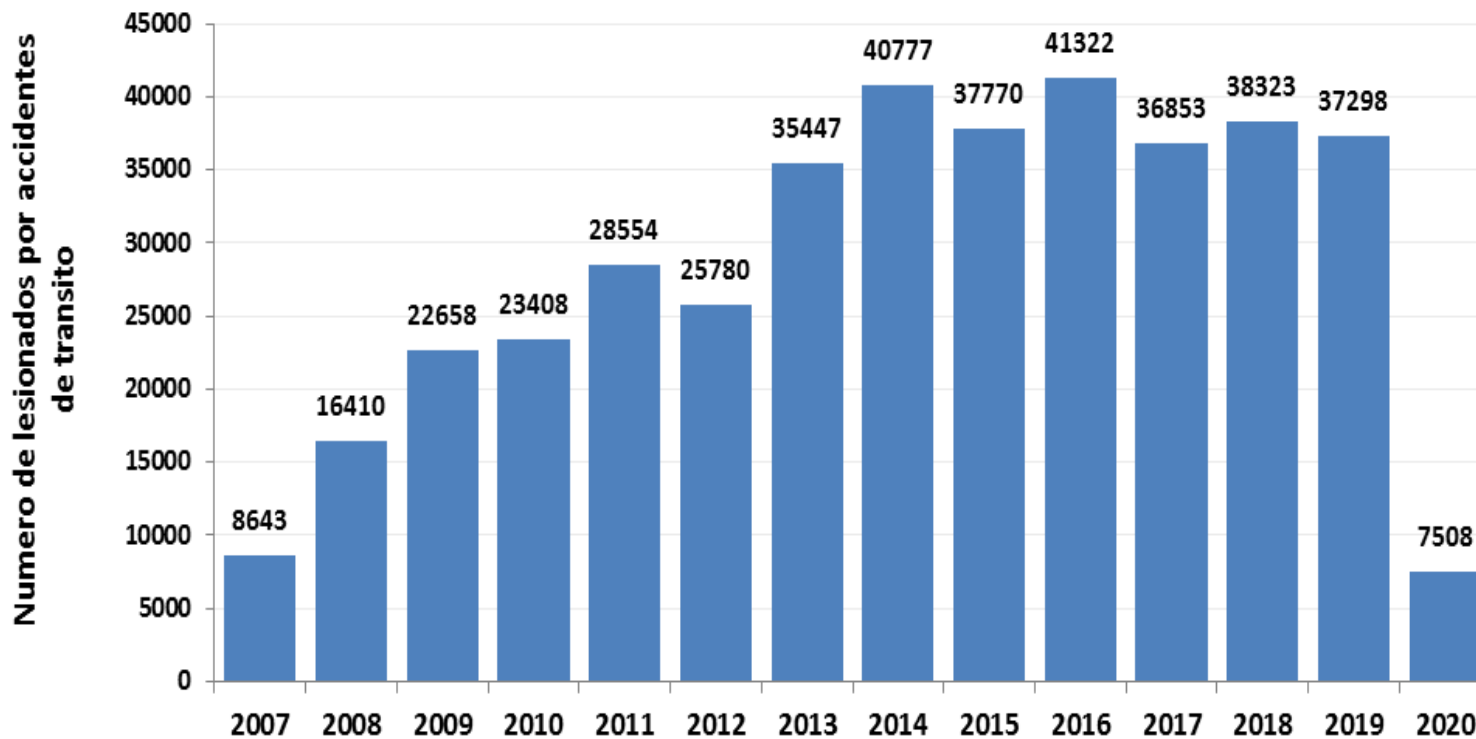
PERÚ

Ministerio de Salud

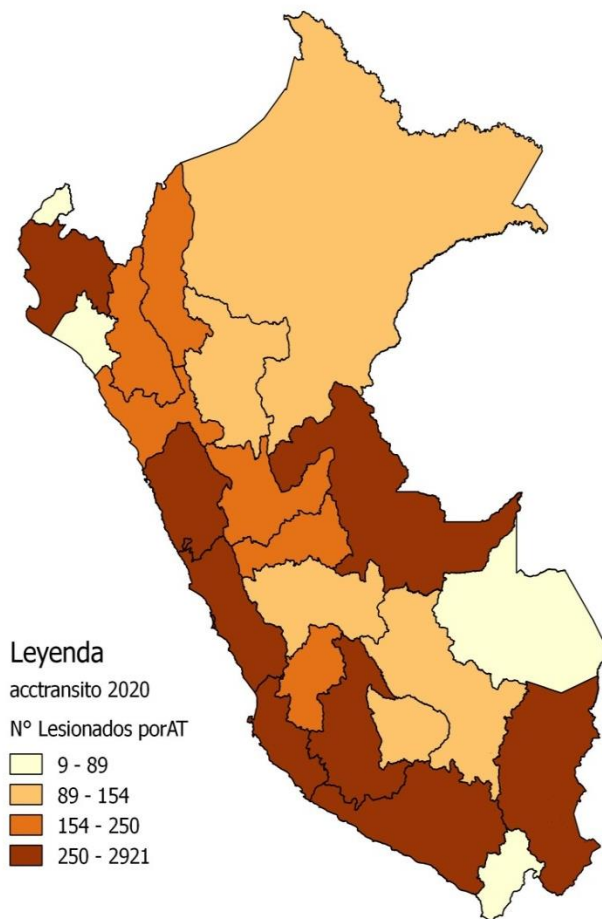
Viceministerio de Salud Pública

Centro Nacional de Epidemiología, Prevención y Control de Enfermedades

Perú: Notificación de lesionados por accidentes de tránsito, 2007 - 2020

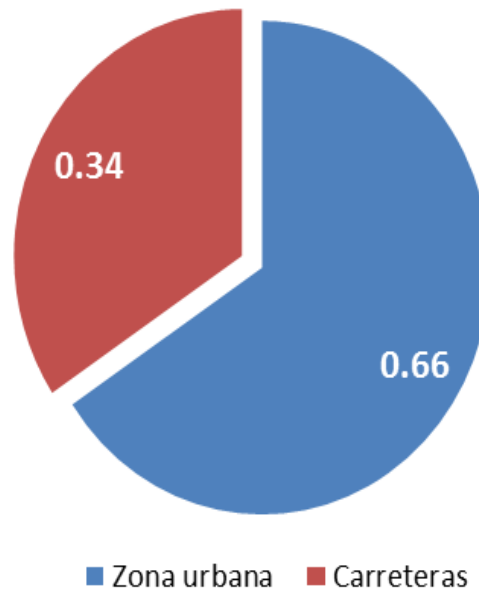


Perú: Lesionados por accidentes de tránsito según departamento de ocurrencia del accidente, III trimestre 2020



Departamento del accidente	2020
Amazonas	163
Ancash	446
Apurimac	131
Arequipa	610
Ayacucho	458
Cajamarca	236
Callao	515
Cusco	103
Huancavelica	189
Huanuco	173
Ica	279
Junin	93
La Libertad	196
Lambayeque	44
Lima	2267
Loreto	94
Madre de Dios	82
Moquegua	35
Pasco	190
Piura	308
Puno	326
San Martin	139
Tacna	7
Tumbes	27
Ucayali	397
Total general	7508

Perú: Lesionados por accidentes de tránsito según Vía de ocurrencia del accidente, III trimestre 2020





Perú: Lesionados por accidentes de tránsito según día de la semana y hora del día, Enero – Setiembre 2020

Día del accidente	Madrugada	Mañana	Tarde	Noche
Domingo	21.17	14.78	17.03	19.39
Lunes	14.83	14.62	15.78	15.39
Martes	10.01	13.75	11.65	10.30
Miércoles	15.59	15.34	13.55	12.85
Jueves	11.79	14.38	12.62	13.72
Viernes	12.93	12.75	15.29	12.56
Sábado	13.69	14.38	14.08	15.80
Total general	100	100	100	100

Perú: Lesionados por accidentes de tránsito según grupo de edad y sexo, enero - setiembre 2020

