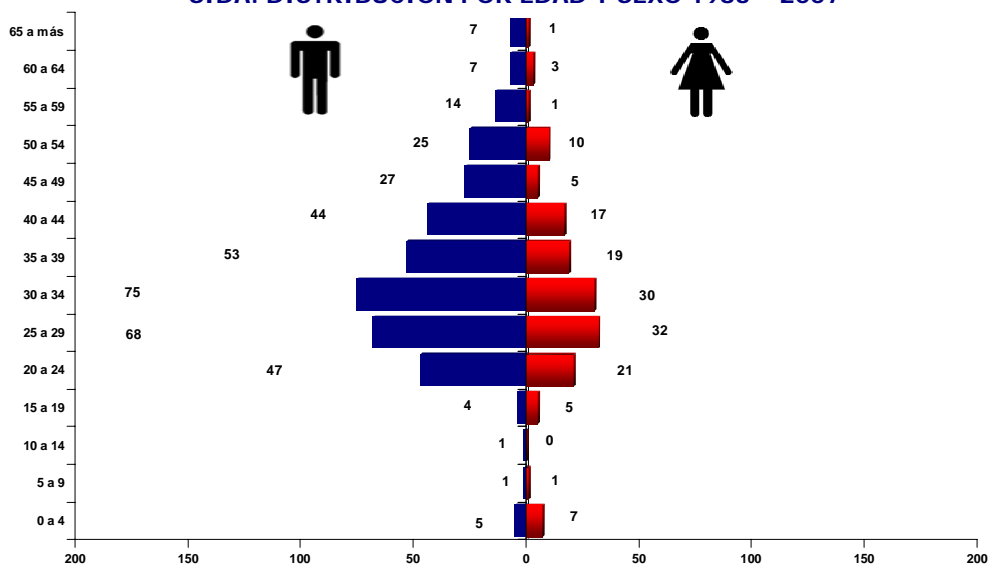


SIDA: DISTRIBUCION POR EDAD Y SEXO 1983 – 2007



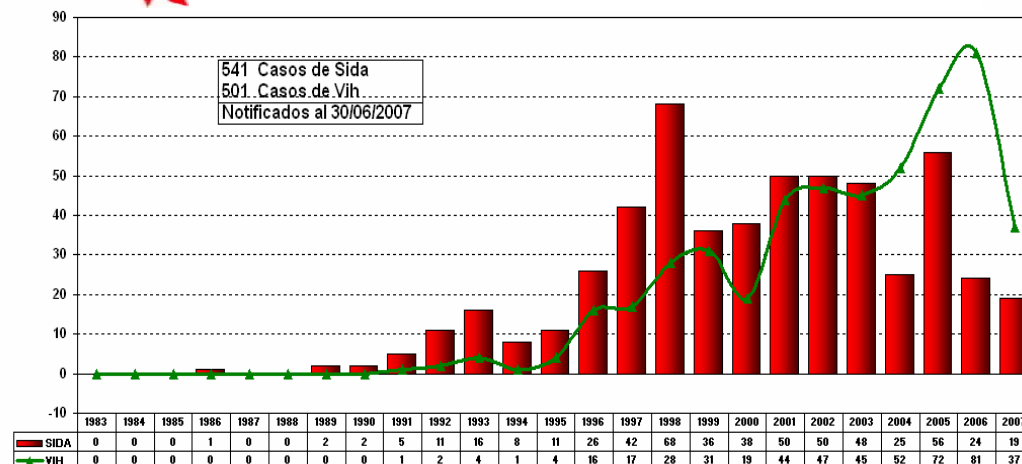
FUENTE: OFICINA DE EPIDEMIOLOGIA/DISA ICA



DIRECCION DE SALUD DE ICA OFICINA DE EPIDEMIOLOGIA Boletín Epidemiológico Mensual Junio 2007

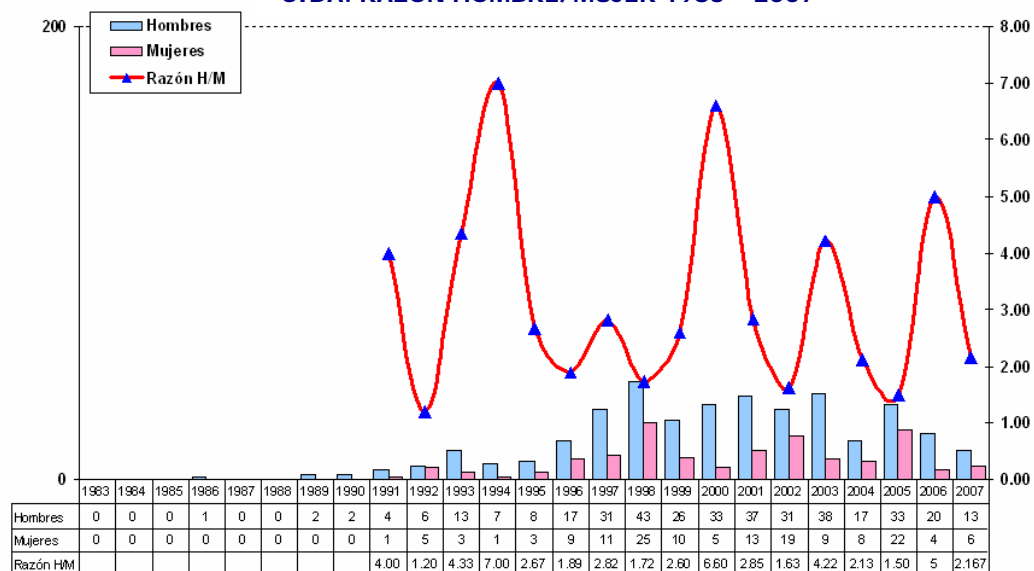


CASOS DE SIDA SEGÚN AÑO DE DIAGNOSTICO 1983 - 2007



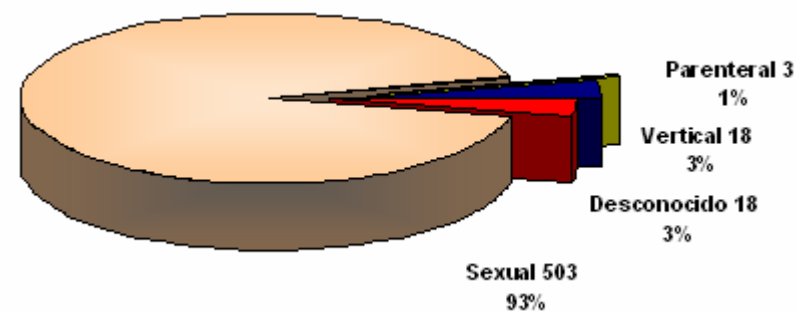
FUENTE: OFICINA DE EPIDEMIOLOGIA/DISA ICA

SIDA: RAZON HOMBRE/MUJER 1983 – 2007



FUENTE: OFICINA DE EPIDEMIOLOGIA/DISA ICA

SIDA: VIA DE TRANSMISION 1983 -2007



FUENTE: OFICINA DE EPIDEMIOLOGIA/DISA ICA

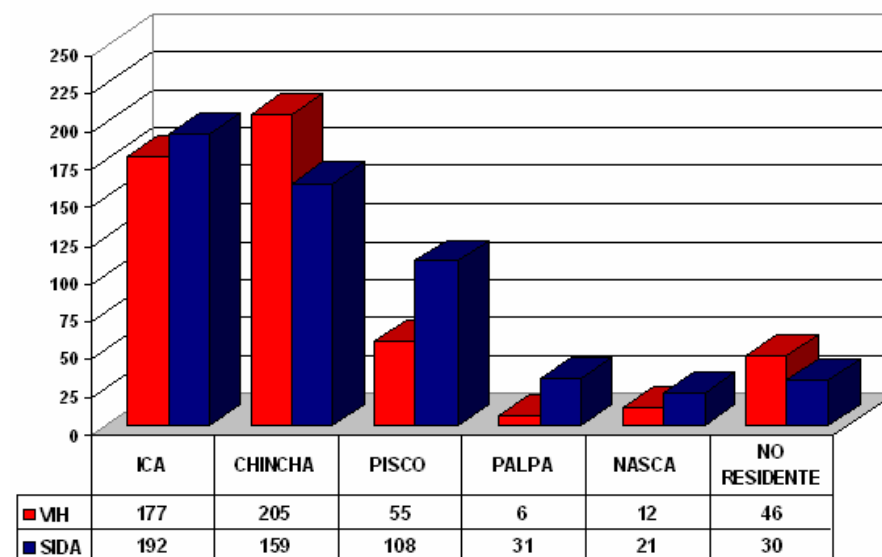
CASOS DE SIDA 1983 - 2007



Alto > de 159
Regular De 109 – 159
Medio De 32 – 108
Bajo De 1 – 31

UBIGEO	PROVINCIA	
1101	ICA	192
1102	CHINCHA	159
1103	NASCA	21
1104	PALPA	31
1105	PISCO	108

CASOS VIH/SIDA ACUMULADOS 1983 -2007



FUENTE: OFICINA DE EPIDEMIOLOGIA/DISA ICA